


**Foster** 


Catalogo listino prezzi  
2022

eleganza, affidabilità,  
rispetto per l'ambiente.  
Foster per vivere la qualità.

# FOSTER Collections



PVD Collections 08



Vintage Collection 36



Foster Marine Collection 44

Lavelli



50

Piani cottura a gas



214

Lavelli Sottotop



112

Forni & Coordinati



247

Complementi



140

Cappe



265

Miscelatori



156

Lavastoviglie



292

Piani induzione



190

Top inox



294







## La Qualità nella Quotidianità

Ricerca, stile e bellezza tutte in un segno, il marchio Foster. Il desiderio di trovare sempre nuove soluzioni per migliorare la qualità della vita in cucina è il motore della nostra ricerca, la ragione della nostra soddisfazione. Abbiamo stabilito importanti traguardi nello sviluppo degli elettrodomestici e con lo stesso entusiasmo, ogni giorno, ci confrontiamo con le idee dei più quotati fabbricanti di cucine italiani e del mondo.

Questa è la filosofia Foster: standard qualitativi d'eccellenza, alta maestria nella lavorazione dei materiali, soluzioni sempre innovative interpretate con il gusto e lo stile che ci contraddistinguono.

**Foster** 



## Chi siamo

Fondata nel 1973, Foster è un'azienda italiana con quattro stabilimenti produttivi che opera in più di 50 paesi nel mondo. Un'organizzazione integrata con sede nello storico Palazzo Terranova di Brescello, piccolo borgo famoso per i film di Don Camillo e Peppone e simbolo dell'operosità della provincia del Nord Italia.



## Ispirati da Arte e Cultura

Palazzo Terranova non è solo la sede, è l'espressione dell'amore che Foster nutre per l'arte.

È il 1988 quando Foster stabilisce qui la propria sede, dopo l'intervento di recupero conservativo dell'ex convento francescano del '600. Il restauro ha restituito splendore ai prestigiosi affreschi ed ha portato alla luce antichi reperti storici.

Palazzo Terranova è un patrimonio culturale che l'azienda ha voluto restituire alla comunità in tutta la sua storia, bellezza e magnificenza. Foster è stata tra le prime aziende italiane ad aderire ai progetti per la salvaguardia e tutela del territorio ed il palazzo è oggi sotto la tutela della Soprintendenza per i Beni Architettonici e Paesaggistici.



# FOSTER Collections










# PVD Collections





# il trattamento PVD

Si ottiene tramite un processo fisico, non chimico, con resistenza superiore ad ogni altro trattamento.



## le caratteristiche degli acciai PVD:

- eccezionale durezza superficiale
- più resistenza all'usura e all'abrasione
- più resistenza alla corrosione, ai solventi, ai detersivi, ai cibi ad alta acidità
- inalterabilità ai raggi UV
- eco-compatibile
- trattamento ipoallergenico

# Rispettoso della tua salute e della nostra terra

Il trattamento PVD è totalmente ipoallergenico, e utilizzato in tante applicazioni per prodotti che vengono a contatto con la pelle e con gli alimenti. Una sicurezza in più per la nostra salute.

L'acciaio PVD è **100% green**. Il processo produttivo non rilascia alcuna sostanza dannosa e il prodotto mantiene tutte le qualità dell'acciaio in tema di eco-sostenibilità, totalmente riciclabile per un pieno rispetto dell'ambiente.

## Le finiture spazzolate e vintage



PVD Gun Metal spazzolato



PVD Gold spazzolato



PVD Copper spazzolato



PVD Gun Metal Vintage



PVD Gold Vintage



PVD Copper Vintage







# PVD Gun Metal Collection



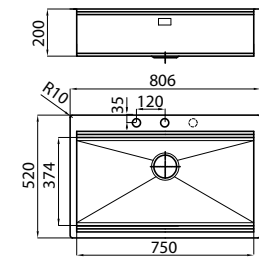

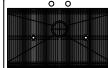
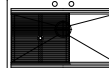
L'acciaio  
con il vestito scuro.



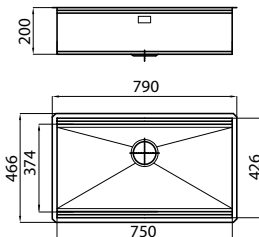
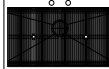
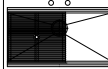


# PVD Gun Metal Collections



## Lavelli Milanello Gun Metal

	Caratteristiche	Versione	Sigla	Prezzo €	Disegno Tecnico
<b>Base 80</b> 	AISI 304 <b>Gun Metal</b> dimensioni: <b>806x520</b> 1 vasca: <b>750x374</b> incasso FT: vedi sito web incasso FTS: 789x503 piletta: <b>automatica</b> tipo <b>Space Push (PO)</b> 3½"	 <b>FT</b>	1034 056	<b>€ 2.585,00</b>	
		 <b>FTS</b>	1034 056		
In dotazione: <b>2 griglie Black Milanello</b> (8100 602)					
Accessori opzionali: <b>Z3 T8 M7 L3 L4 N3 N2 P2 T T2 Z Z2</b>					
		 Configurazione griglie Black a filo vasca	 Configurazione griglie Black su fondo vasca	possibilità terzo foro	

<b>Base 90</b> 	AISI 304 <b>Gun Metal</b> vasca: <b>750x374</b> dimensioni: 790x466 incasso: v. sito web piletta: 3½" Gun Metal	 <b>ST</b>	1034 856	<b>€ 2.304,00</b>	
In dotazione: <b>2 griglie Black Milanello</b> (8100 602)					
Accessori opzionali: <b>Z3 T8 L3 L4 M7 N3 N2 P2 T T2 Z Z2</b>					
		 Configurazione griglie Black a filo vasca	 Configurazione griglie Black su fondo vasca		

### In dotazione

Dotazioni Standard: ganci di fissaggio, guarnizione (no per sottotop), piletta, troppo/pieno e sifone. Imballo in scatola di cartone.



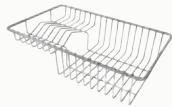
n. 2 griglie  
Black Milanello

### Accessori

#### accessori opzionali scorrevoli sotto le griglie



**Z3**  
Vaschetta forata  
inox 21,5x40 cm  
8156 000  
€ 274,00



**T8**  
Griglia portapiatti  
inox 21,4x37,2 cm  
8100 306  
€ 80,00

#### altri accessori opzionali



**L3**  
Tagliere Twin  
41x41 cm  
8644 004  
€ 242,00



**L4**  
Tagliere cristallo  
23x41 cm  
8631 300  
€ 96,00



**M7**  
Tagliere legno nuce  
15,8x42,4 cm  
8642 003  
€ 83,00



**N2**  
Tagliere in HDPE  
27,2x42,5 cm  
8657 001  
€ 74,00



**N3**  
Tagliere Twin  
in HDPE 31,7x42,5  
8644 101  
€ 109,00



**P2 \*\***  
Kit grattugie con  
anello-supporto e  
vaschetta vivande  
8159 101  
€ 146,00



**T \***  
Griglia portapiatti  
inox 25x35 cm  
8100 154  
€ 69,00



**T2 \*\***  
Cestello portapiatti  
inox 21,4x37,9 cm  
8100 303  
€ 93,00



**Z \***  
Scolapasta inox  
25x36 cm  
8154 000  
€ 187,00



**Z2 \*\***  
Vaschetta forata  
inox 21,5x38 cm  
8151 000  
€ 279,00



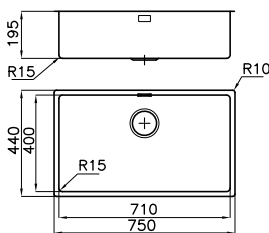




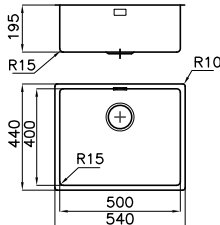




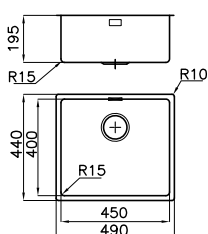


\*utilizzabile solo in abbinamento al tagliere L3 \*\*utilizzabile solo in abbinamento al tagliere N3



# PVD Gun Metal Collections





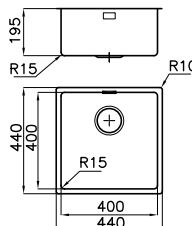




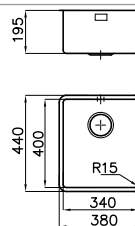


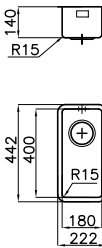
## Lavelli KE Gun Metal

	Caratteristiche	Versione	Sigla	Prezzo €	Disegno Tecnico
<b>Base 80</b> 	AISI 304 Gun Metal dimensioni: <b>750x440</b> 1 vasca: <b>710x400</b> incasso FT: v. sito web* incasso FTS: 730x420* piletta: 3½"	 FT	2157 056	<b>€ 1.280,00</b>	
		 FTS	2157 056		
	AISI 304 Gun Metal vasca: <b>71x40 cm</b> dimensioni: 750x440 incasso: vedi sito web piletta: 3½"	 ST	2157 856	<b>€ 1.188,00</b>	
Accessori: <b>L3 L4 N2 N3 O2 P2 P4 S T T1</b> <b>T2 Z Z2</b> (v. pag. 19) Pilette autom.: <b>PG PO</b> (v. pag. 148-149)	* il foro incasso necessita di intaglio per l'alloggio del troppo-pieno (vedi sito web)				
<b>Base 60</b> 	AISI 304 Gun Metal dimensioni: <b>540x440</b> 1 vasca: <b>500x400</b> incasso FT: v. sito web* incasso FTS: 520x420* piletta: 3½"	 FT	2155 056	<b>€ 928,00</b>	
		 FTS	2155 056		
	AISI 304 Gun Metal vasca: <b>50x40 cm</b> dimensioni: 544x444 incasso: vedi sito web piletta: 3½"	 ST	2155 856	<b>€ 903,00</b>	
Accessori: <b>L3 L4 N2 N3 O2 P2 P4 S T T1</b> <b>T2 Z Z2</b> (v. pag. 19) Pilette autom.: <b>PG PO</b> (v. pag. 148-149)	* il foro incasso necessita di intaglio per l'alloggio del troppo-pieno (vedi sito web)				
<b>Base 60</b> 	AISI 304 Gun Metal dimensioni: <b>490x440</b> 1 vasca: <b>450x400</b> incasso FT: v. sito web* incasso FTS: 470x420* piletta: 3½"	 FT	2154 056	<b>€ 919,00</b>	
		 FTS	2154 056		
	AISI 304 Gun Metal vasca: <b>45x40 cm</b> dimensioni: 490x440 incasso: vedi sito web piletta: 3½"	 ST	2154 856	<b>€ 863,00</b>	
Accessori: <b>L3 L4 N2 N3 O2 P2 P4 S T T1</b> <b>T2 Z Z2</b> (v. pag. 19) Pilette autom.: <b>PG PO</b> (v. pag. 148-149)	* il foro incasso necessita di intaglio per l'alloggio del troppo-pieno (vedi sito web)				

Dotazioni Standard: ganci di fissaggio, guarnizione (no per sottotop), piletta, troppo/pieno e sifone. Imballo in scatola di cartone.



## Lavelli KE Gun Metal

	Caratteristiche	Versione	Sigla	Prezzo €	Disegno Tecnico
<b>Base 45</b> 	AISI 304 Gun Metal dimensioni: <b>440x440</b> 1 vasca: <b>400x400</b> incasso FT: v. sito web* incasso FTS: 420x420* piletta: 3 1/2"	 <b>FT</b>	2156 056	<b>€ 887,00</b>	
		 <b>FTS</b>	2156 056		
	AISI 304 Gun Metal vasca: <b>40x40 cm</b> dimensioni: 440x440 incasso: vedi sito web piletta: 3 1/2	 <b>ST</b>	2156 856	<b>€ 825,00</b>	
Accessori: <b>L3 L4 N2 N3 O2 P2 P4 S T T1 T2 Z Z2</b> (v. pag. 19) Pilette autom.: <b>PG PO</b> (v. pag. 148-149)	* il foro incasso necessita di intaglio per l'alloggio del troppo-pieno (vedi sito web)				
<b>Base 40</b> 	AISI 304 Gun Metal vasca: <b>34x40 cm</b> dimensioni: 380x440 incasso: vedi sito web piletta: 3 1/2	 <b>ST</b>	2153 856	<b>€ 801,00</b>	
Accessori: <b>L4 N2 N3 O2 P2 P4 R T2 T1 Z2</b> Pilette autom.: <b>PG PO</b> (v. pag. 148-149)					
<b>Base 30</b> 	AISI 304 Gun Metal vasca: <b>18x40 cm</b> dimensioni: 222x442 incasso: vedi sito web piletta: 3 1/2	 <b>ST</b>	2151 856	<b>€ 497,00</b>	
Pilette autom.: <b>PG PO</b> (v. pag. 148-149)					



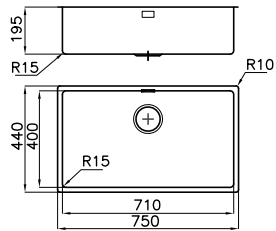




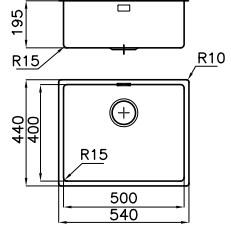




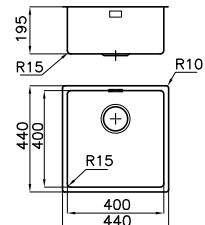




# PVD Gun Metal Collections



Finitura Vintage

## Lavelli KE Gun Metal Vintage **NEW**

	Caratteristiche	Versione	Sigla	Prezzo €	Disegno Tecnico	
<b>Base 80</b> 	AISI 304 <b>Gun Metal Vintage</b> dimensioni: <b>750x440</b> 1 vasca: <b>710x400</b> incasso FT: v. sito web* incasso FTS: 730x420* piletta: 3½"	 FT	2157 086	<b>€ 1.501,00</b>		
		 FTS	2157 086			
	AISI 304 <b>Gun Metal Vintage</b> vasca: <b>71x40 cm</b> dimensioni: 750x440 incasso: vedi sito web piletta: 3½"	 ST	2157 886	<b>€ 1.379,00</b>		
Accessori: <b>L3 L4 N2 N3 O2 P2 P4 S T T1</b> <b>T2 Z Z2</b> (v. pag. 19)	* il foro incasso necessita di intaglio per l'alloggio del troppo-pieno (vedi sito web)					
Pilette autom.: <b>PG PO</b> (v. pag. 148-149)						
<b>Base 60</b> 	AISI 304 <b>Gun Metal Vintage</b> dimensioni: <b>540x440</b> 1 vasca: <b>500x400</b> incasso FT: v. sito web* incasso FTS: 520x420* piletta: 3½"	 FT	2155 086	<b>€ 1.092,00</b>		
		 FTS	2155 086			
	AISI 304 <b>Gun Metal Vintage</b> vasca: 50x40 cm dimensioni: 544x444 incasso: vedi sito web piletta: 3½"	 ST	2155 886	<b>€ 970,00</b>		
Accessori: <b>L3 L4 N2 N3 O2 P2 P4 S T T1</b> <b>T2 Z Z2</b> (v. pag. 19)	* il foro incasso necessita di intaglio per l'alloggio del troppo-pieno (vedi sito web)					
Pilette autom.: <b>PG PO</b> (v. pag. 148-149)						
<b>Base 45</b> 	AISI 304 <b>Gun Metal Vintage</b> dimensioni: <b>440x440</b> 1 vasca: <b>400x400</b> incasso FT: v. sito web* incasso FTS: 420x420* piletta: 3½"	 FT	2156 086	<b>€ 991,00</b>		
		 FTS	2156 086			
	AISI 304 <b>Gun Metal Vintage</b> vasca: 40x40 cm dimensioni: 440x440 incasso: vedi sito web piletta: 3½"	 ST	2156 886	<b>€ 847,00</b>		
Accessori: <b>L3 L4 N2 N3 O2 P2 P4 S T T1</b> <b>T2 Z Z2</b> (v. pag. 19)	* il foro incasso necessita di intaglio per l'alloggio del troppo-pieno (vedi sito web)					
Pilette autom.: <b>PG PO</b> (v. pag. 148-149)						

Dotazioni Standard: ganci di fissaggio, guarnizione (no per sottotop), piletta, troppo/pieno e sifone. Imballo in scatola di cartone.

## accessori



**L3**  
Tagliere Twin  
41x41 cm  
8644 004  
€ 242,00



**L4**  
Tagliere cristallo  
23x41 cm  
8631 300  
€ 96,00



**M**  
Tagliere scorrevole  
30x54 cm  
8643 000  
€ 114,00



**N2**  
Tagliere in HDPE  
27,2x42,5 cm  
8657 001  
€ 74,00



**N3**  
Tagliere Twin  
in HDPE  
31,7x42,5 cm  
8644 101  
€ 109,00



**O2**  
Vaschetta bianca  
27,2x41,4 cm  
8153 100  
€ 39,00



**P2 \*\***  
Kit grattugie con anello-  
supporto e vaschetta  
raccogli vivande  
8159 101  
€ 146,00



**P4**  
Kit tagliere  
con vaschetta  
scolapasta  
in acciaio inox  
8644 044  
€ 278,00



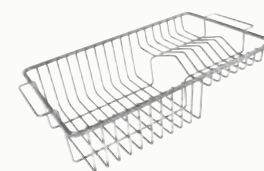
**R**  
Cestello Inox 34x40 cm  
8611 000  
€ 50,00



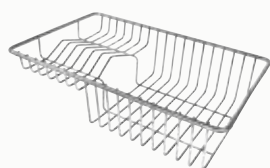
**S**  
Cestello Inox 40x40  
8612 000  
€ 58,00  
Cestello bianco 40x40  
8612 100  
€ 37,00



**T \***  
Griglia portapiatti  
25x35 cm  
8100 154  
€ 69,00



**T1**  
Cestello portapiatti  
25x42,5 cm  
8100 201  
€ 87,00



**T2 \*\***  
Cestello portapiatti  
inox 21,4x37,9 cm  
8100 303  
€ 93,00



**Z \***  
Scolapasta inox  
25x36 cm  
8154 000  
€ 187,00



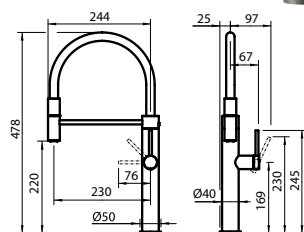
**Z2 \*\***  
Vaschetta forata  
inox 21,5x38 cm  
8151 000  
€ 279,00

\*utilizzabile solo in abbinamento al tagliere L3 \*\*utilizzabile solo in abbinamento al tagliere N3

# PVD Gun Metal Collections

## Skin Gun Metal

Miscelatore monocomando con canna girevole e doccia snodabile.



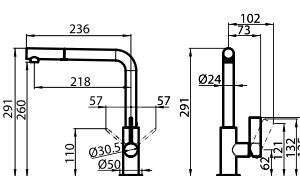
Parti estetiche in acciaio AISI 316 con trattamento PVD  
piastra di rinforzo inclusa  
foro per miscelatore:  $\varnothing$  35 mm  
base d'appoggio:  $\varnothing$  50 mm  
angolo di rotazione: 360°  
cartuccia con dischi ceramici  
spessore max top: 40 mm

Sigla  
**8424 856**  
Gun Metal  
Satinato

Prezzo €  
**€ 1.477,00**

## Omega Plus Gun metal

Miscelatore monocomando con canna girevole e bocca estraibile.



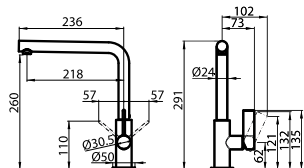
piastra di rinforzo inclusa  
foro per miscelatore:  $\varnothing$  35 mm  
base d'appoggio:  $\varnothing$  50 mm  
angolo di rotazione: 360°  
cartuccia con dischi ceramici  
spessore max top: 40 mm  
ingombro posteriore per rotazione comando: 35 mm

Sigla  
**8498 856**  
Gun Metal

Prezzo €  
**€ 598,00**

## Omega Gun metal

Miscelatore monocomando con canna girevole.



piastra di rinforzo inclusa  
foro per miscelatore:  $\varnothing$  35 mm  
base d'appoggio:  $\varnothing$  50 mm  
angolo di rotazione: 360°  
cartuccia con dischi ceramici  
spessore max top: 40 mm  
ingombro posteriore per rotazione comando: 35 mm

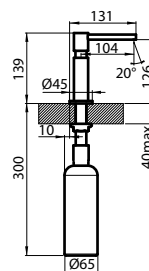
Sigla  
**8497 856**  
Gun Metal

Prezzo €  
**€ 472,00**

## Dispenser Evo Gun metal\*

Distributore da incasso per detersivo/sapone liquido.

\* Gun metal lucido realizzato su finitura cromata, si abbina ai miscelatori Omega gun metal.



Sigla  
**8520 856**  
Gun Metal

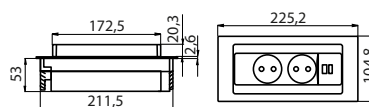
Prezzo €  
**€ 306,00**



## Complementi Gun Metal



**Portaprese Reverse Gun metal**  
Slot portaprese push in acciaio inox PVD Gun Metal per incasso su piani da lavoro  
- 2 prese Schuko - 1 presa USB per ricarica  
Foro incasso: 215x88 mm



Sigla	Prezzo €
8000 116	€ 528,00

**PO**



Piletta automatica **Space Push Gun Metal**  
con comando remoto rotondo a pressione  
e con troppo/pieno perimetrale. Doppio tappo in  
dotazione: Space e "a cestello" Gun Metal.

Sigla	Prezzo €
8407 120	€ 150,00



**PG**



Piletta automatica **Gun metal**  
con comando remoto tondo rotante  
e con troppo/pieno perimetrale

Sigla	Prezzo €
8407 110	€ 93,00


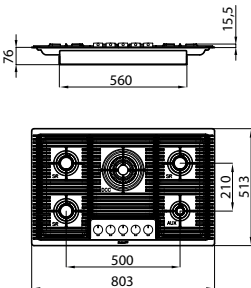

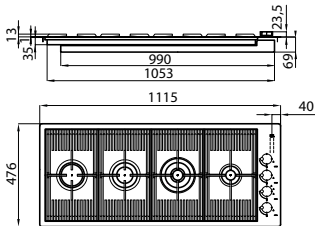

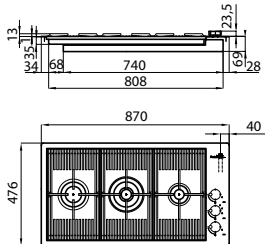


# PVD Gun Metal Collections

Foster *Milano*



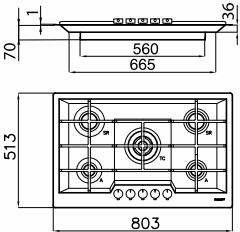



## Piani cottura Milanello Gun Metal

	Caratteristiche	Versione	Sigla	Prezzo €	Disegno Tecnico
	<p><b>NEW</b></p> <p><b>AISI 304 Gun Metal</b> Griglie in ghisa e coprispartifiamma smaltati. Bruciatori Flat Potenza tot. 10.250 W ausiliario: 1.000 W semirapido: 3x1.750 W doppia corona: 4.000 W</p> <p>Accensione elettrica</p> <p>Valvolatura di sicurezza con termocoppia ad intervento rapido</p>	FT	7682 006	<p><b>€ 1.962,00</b></p>	<p>Filopot: <b>803x513</b> - foro (FT): vedi sito web foro filopot in appoggio (FTS): <b>790x500</b></p> 
		FTS	7682 006		
Accessori: <b>2</b> (vedi pag. 218)					
	<p><b>AISI 304 Gun Metal</b> Griglie in ghisa e coprispartifiamma smaltati Potenza tot. 10.750 W ausiliario: 1.000 W semirapido: 1.750 W</p> <p>rapido: 3.000 W dual: 5.000 W Accensione elettrica Valvolatura di sicurezza con termocoppia ad intervento rapido</p>	FT	7681 006	<p><b>€ 2.882,00</b></p>	<p>Filopot: <b>1115x476</b> - foro (FT): vedi sito web foro filopot in appoggio (FTS): <b>1098x459</b></p> 
		FTS	7681 006		
Accessori: <b>2</b> (vedi pag. 218)					
	<p><b>AISI 304 Gun Metal</b> Griglie in ghisa e coprispartifiamma smaltati Potenza tot. 7.750 W ausiliario: 1.000 W semirapido: 1.750 W</p> <p>dual: 5.000 W Accensione elettrica Valvolatura di sicurezza con termocoppia ad intervento rapido</p>	FT	7680 006	<p><b>€ 2.632,00</b></p>	<p>Filopot: <b>870x476</b> - foro (FT): vedi sito web foro filopot in appoggio (FTS): <b>853x459</b></p> 
		FTS	7680 006		
Accessori: <b>2</b> (vedi pag. 218)					



## Piani cottura KE Gun Metal

Caratteristiche	Versione	Sigla	Prezzo €	Disegno Tecnico
 <p>AISI 304 <b>Gun Metal</b> Griglie in ghisa, <b>bruciatori gun metal</b> e coprispartifiamma smaltati Potenza tot. 9.500 W ausiliario: 2x1.100 W semirapido: 2x1.750 W tripla corona: 3.800 W</p> <p>Accensione elettrica</p> <p>Valvolatura di sicurezza con termocoppia ad intervento rapido</p>	 FT	7601 632	<b>€ 1.934,00</b>	<p>Filtop: <b>803x513</b> - foro (FT): vedi sito web foro filtop in appoggio (FTS): <b>790x500</b></p> 
	 FTS	7601 632		

Accessori: **2** (vedi pag. 218)



# PVD Copper Collection



Caldo con sfumature retrò.



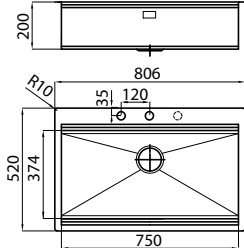

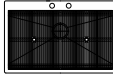
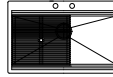


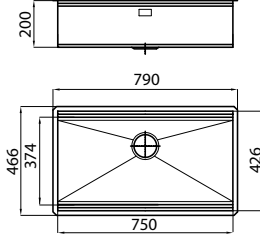

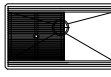




# PVD Copper Collections

## Lavelli Milanello Copper

**NEW**

	Caratteristiche	Versione	Sigla	Prezzo €	Disegno Tecnico
<b>Base 80</b> 	AISI 304 Copper dimensioni: <b>806x520</b> vasca: <b>750x374</b> incasso FT: vedi sito web incasso FTS: 789x503 piletta: <b>automatica</b> tipo <b>Space Push (PB)</b> 3½"	 FT	1034 058	<b>€ 2.585,00</b>	
		 FTS	1034 058		
In dotazione: <b>2 griglie Black Milanello</b> (8100 602)					
Accessori opzionali: Z3 T8 M7 L3 L4 N3 N2 P2 T T2 Z Z2					
		 Configurazione griglie Black a filo vasca	 Configurazione griglie Black su fondo vasca	possibilità terzo foro	
<b>Base 90</b> 	AISI 304 Copper vasca: <b>750x374</b> dimensioni: <b>790x466</b> incasso: v. sito web piletta: 3½" Copper	 ST	1034 858	<b>€ 2.304,00</b>	
		In dotazione: <b>2 griglie Black Milanello</b> (8100 602)			
Accessori opzionali: Z3 T8 L3 L4 M7 N3 N2 P2 T T2 Z Z2					
Pilette autom.: <b>PB</b> (pag. 148-149)					
		 Configurazione griglie Black a filo vasca	 Configurazione griglie Black su fondo vasca		

### In dotazione

Dotazioni Standard: ganci di fissaggio, guarnizione (no per sottotop), piletta, troppopieno e sifone. Imballo in scatola di cartone.



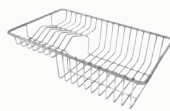
n. 2 griglie Black Milanello

### Accessori

#### accessori opzionali scorrevoli sotto le griglie



**Z3**  
Vaschetta forata  
inox 21,5x40 cm  
8156 000  
€ 274,00



**T8**  
Griglia portapiatti  
inox 21,4x37,2 cm  
8100 306  
€ 80,00

#### altri accessori opzionali



**L3**  
Tagliere Twin  
41x41 cm  
8644 004  
€ 242,00



**L4**  
Tagliere cristallo  
23x41 cm  
8631 300  
€ 96,00



**M7**  
Tagliere legno noce  
15,8x42,4 cm  
8642 003  
€ 83,00



**N2**  
Tagliere in HDPE  
27,2x42,5 cm  
8657 001  
€ 74,00



**N3**  
Tagliere Twin  
inox 21,4x37,9 cm  
8644 101  
€ 109,00



**P2** \*\*  
Kit grattugie con  
anello-supporto e  
vaschetta vivande  
8159 101  
€ 146,00



**T** \*  
Griglia portapiatti  
inox 25x35 cm  
8100 154  
€ 69,00



**T2** \*\*  
Cestello portapiatti  
inox 21,4x37,9 cm  
8100 303  
€ 93,00



**Z** \*  
Scolapasta inox  
25x36 cm  
8154 000  
€ 187,00



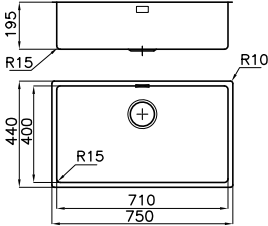




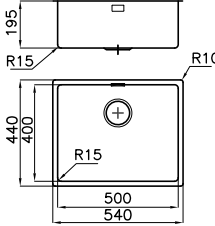




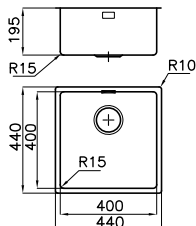




**Z2** \*\*  
Vaschetta forata  
inox 21,5x38 cm  
8151 000  
€ 279,00

\*utilizzabile solo in abbinamento al tagliere L3 \*\*utilizzabile solo in abbinamento al tagliere N3



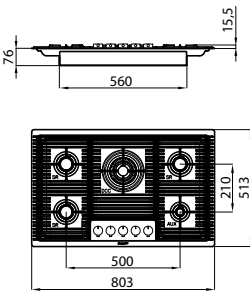



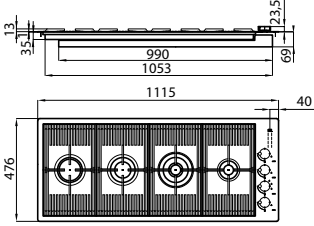



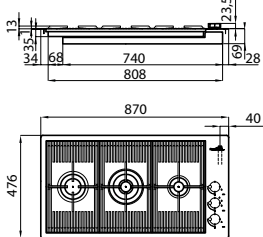



## Lavelli KE Copper e Copper Vintage

		Versione	Sigla	Prezzo €	Disegno Tecnico
<b>Base 80</b> 	AISI 304 <b>Copper</b> vasca: <b>71x40 cm</b> dimensioni: 750x440 incasso: vedi sito web piletta: 3½	 ST	2157 858	€ 1.188,00	
		versione <b>Copper Vintage</b> 	 ST	2157 888	
Accessori (v. pag. 19): <b>L3 L4 N2 N3 O2 P2 P4 S T T1 T2 Z Z2</b> Pilette autom.: <b>PB</b> (pag. 148-149)					
<b>Base 60</b> 	AISI 304 <b>Copper</b> vasca: <b>50x40 cm</b> dimensioni: 544x444 incasso: vedi sito web piletta: 3½	 ST	2155 858	€ 903,00	
		versione <b>Copper Vintage</b> 	 ST	2155 888	
Accessori (v. pag. 19): <b>L3 L4 N2 N3 O2 P2 P4 S T T1 T2 Z Z2</b> Pilette autom.: <b>PB</b> (pag. 148-149)					
<b>Base 45</b> 	AISI 304 <b>Copper</b> vasca: <b>40x40 cm</b> dimensioni: 440x440 incasso: vedi sito web piletta: 3½	 ST	2156 858	€ 825,00	
		versione <b>Copper Vintage</b> 	 ST	2156 888	
Accessori (v. pag. 19): <b>L3 L4 N2 N3 O2 P2 P4 S T T1 T2 Z Z2</b> Pilette autom.: <b>PB</b> (pag. 148-149)					

# PVD Copper Collections



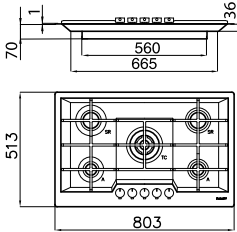

## Piani gas Milanello Copper NEW

	Caratteristiche	Versione	Sigla	Prezzo €	Disegno Tecnico
	<b>AISI 304 Copper</b> Griglie in ghisa e coprispartifiamma smaltati. Bruciatori Flat Potenza tot. 10.250 W ausiliario: 1.000 W semirapido: 3x1.750 W doppia corona: 4.000 W  Accensione elettrica  Valvolatura di sicurezza con termocoppia ad intervento rapido	 FT	7682 008	<b>€ 1.962,00</b>	Filotop: <b>803x513</b> - foro (FT): vedi sito web foro filotop in appoggio (FTS): <b>790x500</b>  
		 FTS	7682 008		
Accessori: <b>2</b> (vedi pag. 218)					
	<b>AISI 304 Copper</b> Griglie in ghisa e coprispartifiamma smaltati Potenza tot. 10.750 W ausiliario: 1.000 W semirapido: 1.750 W  rapido: 3.000 W dual: 5.000 W Accensione elettrica Valvolatura di sicurezza con termocoppia ad intervento rapido	 FT	7681 008	<b>€ 2.882,00</b>	Filotop: <b>1115x476</b> - foro (FT): vedi sito web foro filotop in appoggio (FTS): <b>1098x459</b>  
		 FTS	7681 008		
Accessori: <b>2</b> (vedi pag. 218)					
	<b>AISI 304 Copper</b> Griglie in ghisa e coprispartifiamma smaltati Potenza tot. 7.750 W ausiliario: 1.000 W semirapido: 1.750 W  dual: 5.000 W Accensione elettrica Valvolatura di sicurezza con termocoppia ad intervento rapido	 FT	7680 008	<b>€ 2.632,00</b>	Filotop: <b>870x476</b> - foro (FT): vedi sito web foro filotop in appoggio (FTS): <b>853x459</b>  
		 FTS	7680 008		
Accessori: <b>2</b> (vedi pag. 218)					





## Piano gas KE Copper

Caratteristiche	Versione	Sigla	Prezzo €	Disegno Tecnico
 <p>AISI 304 <b>Copper</b> Griglie in ghisa, <b>bruciatori gun metal</b> e coprispartifiamma smaltati Potenza tot. 9.500 W ausiliario: 2x1.100 W semirapido: 2x1.750 W tripla corona: 3.800 W</p> <p>Accensione elettrica</p> <p>Valvolatura di sicurezza con termocoppia ad intervento rapido</p>		7601 866	<b>€ 1.934,00</b>	<p>Filotop: <b>803x513</b> - foro (FT): vedi sito web foro filotop in appoggio (FTS): <b>790x500</b></p> 
		7601 866		

Accessori: **2** (vedi pag. 218)

## Miscelatori e Complementi Copper

### Omega Copper

Miscelatore monocomando con canna girevole (v. pag. 182).



Sigla  
**8497 400**  
copper

Prezzo €  
**€ 572,00**

### Portaprese Reverse Copper

Slot portaprese push in acciaio inox PVD Copper per incasso su piani da lavoro (v. pag. 154).



Sigla  
**8000 118**  
copper

Prezzo €  
**€ 528,00**

# PVD Gold Collection





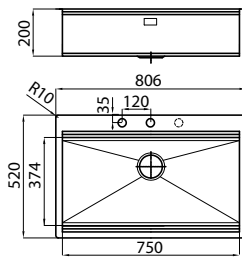

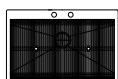
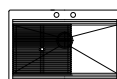


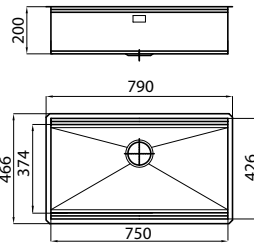
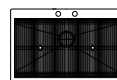
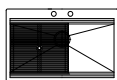
Nobile e di carattere.





# PVD Gold Collections

## Lavelli Milanello Gold NEW

	Caratteristiche	Versione	Sigla	Prezzo €	Disegno Tecnico
<b>Base 80</b> 	AISI 304 Gold dimensioni: <b>806x520</b> 1 vasca: <b>750x374</b> incasso FT: vedi sito web incasso FTS: 789x503 piletta: <b>automatica</b> tipo <b>Space Push (PD)</b> 3½"	 FT	1034 059	€ 2.585,00	
		 FTS	1034 059		
In dotazione: <b>2 griglie Black Milanello</b> (8100 602)					
Accessori opzionali: <span style="border: 1px solid black; padding: 2px;">Z3</span> <span style="border: 1px solid black; padding: 2px;">T8</span> <span style="border: 1px solid black; padding: 2px;">M7</span> <span style="border: 1px solid black; padding: 2px;">L3</span> <span style="border: 1px solid black; padding: 2px;">L4</span> <span style="border: 1px solid black; padding: 2px;">N3</span> <span style="border: 1px solid black; padding: 2px;">N2</span> <span style="border: 1px solid black; padding: 2px;">P2</span> <span style="border: 1px solid black; padding: 2px;">T</span> <span style="border: 1px solid black; padding: 2px;">T2</span> <span style="border: 1px solid black; padding: 2px;">Z</span> <span style="border: 1px solid black; padding: 2px;">Z2</span>					
		 Configurazione griglie Black a filo vasca	 Configurazione griglie Black su fondo vasca	possibilità terzo foro	
<b>Base 90</b> 	AISI 304 Gold vasca: <b>750x374</b> dimensioni: 790x466 incasso: v. sito web piletta: 3½" Gold	 ST	1034 859	€ 2.304,00	
		In dotazione: <b>2 griglie Black Milanello</b> (8100 602)			
Accessori opzionali: <span style="border: 1px solid black; padding: 2px;">Z3</span> <span style="border: 1px solid black; padding: 2px;">T8</span> <span style="border: 1px solid black; padding: 2px;">L3</span> <span style="border: 1px solid black; padding: 2px;">L4</span> <span style="border: 1px solid black; padding: 2px;">M7</span> <span style="border: 1px solid black; padding: 2px;">N3</span> <span style="border: 1px solid black; padding: 2px;">N2</span> <span style="border: 1px solid black; padding: 2px;">P2</span> <span style="border: 1px solid black; padding: 2px;">T</span> <span style="border: 1px solid black; padding: 2px;">T2</span> <span style="border: 1px solid black; padding: 2px;">Z</span> <span style="border: 1px solid black; padding: 2px;">Z2</span>					
Pilette autom.: <span style="border: 1px solid black; padding: 2px;">PD</span> (pag. 148-149)		 Configurazione griglie Black a filo vasca	 Configurazione griglie Black su fondo vasca		

### In dotazione

Dotazioni Standard: ganci di fissaggio, guarnizione (no per sottotop), piletta, troppopieno e sifone. Imballo in scatola di cartone.



n. 2 griglie Black Milanello

### Accessori

#### accessori opzionali scorrevoli sotto le griglie



**Z3**  
Vaschetta forata  
inox 21,5x40 cm  
8156 000  
€ 274,00



**T8**  
Griglia portapiatti  
inox 21,4x37,2 cm  
8100 306  
€ 80,00

#### altri accessori opzionali



**L3**  
Tagliere Twin  
41x41 cm  
8644 004  
€ 242,00



**L4**  
Tagliere cristallo  
23x41 cm  
8631 300  
€ 96,00



**M7**  
Tagliere legno noce  
15,8x42,4 cm  
8642 003  
€ 83,00



**N2**  
Tagliere in HDPE  
27,2x42,5 cm  
8657 001  
€ 74,00



**N3**  
Tagliere Twin  
in HDPE 31,7x42,5  
8644 101  
€ 109,00



**P2** \*\*  
Kit grattugie con  
anello-supporto e  
vaschetta vivande  
8159 101  
€ 146,00



**T** \*  
Griglia portapiatti  
inox 25x35 cm  
8100 154  
€ 69,00



**T2** \*\*  
Cestello portapiatti  
inox 21,4x37,9 cm  
8100 303  
€ 93,00



**Z** \*  
Scolapasta inox  
25x36 cm  
8154 000  
€ 187,00



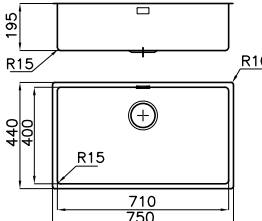




**Z2** \*\*  
Vaschetta forata  
inox 21,5x38 cm  
8151 000  
€ 279,00

\*utilizzabile solo in abbinamento al tagliere L3 \*\*utilizzabile solo in abbinamento al tagliere N3







## Lavelli KE Gold

	Caratteristiche	Versione	Sigla	Prezzo €	Disegno Tecnico
<b>Base 80</b> 	AISI 304 Gold vasca: <b>71x40 cm</b> dimensioni: 750x440 incasso: vedi sito web piletta: 3½	 ST	2157 859	€ 1.188,00	
		versione Gold Vintage 	 ST	2157 889	

Accessori (vedi pag. 19):

L3 L4 N2 N3 O2 P2 P4 S T T1 T2 Z Z2



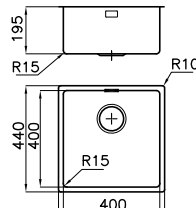


Pilette autom.: PD (pag. 148-149)

<b>Base 60</b> 	AISI 304 Gold vasca: <b>50x40 cm</b> dimensioni: 544x444 incasso: vedi sito web piletta: 3½	 ST	2155 859	€ 903,00	
		versione Gold Vintage 	 ST	2155 889	

Accessori (vedi pag. 19):

L3 L4 N2 N3 O2 P2 P4 S T T1 T2 Z Z2

Pilette autom.: PD (pag. 148-149)

<b>Base 45</b> 	AISI 304 Gold vasca: <b>40x40 cm</b> dimensioni: 440x440 incasso: vedi sito web piletta: 3½	 ST	2156 859	€ 825,00	
		versione Gold Vintage 	 ST	2156 889	



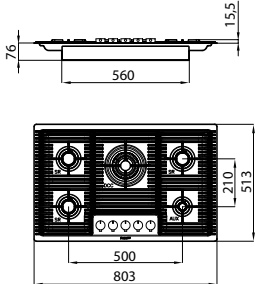



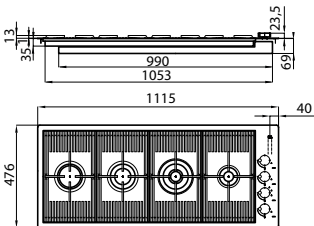



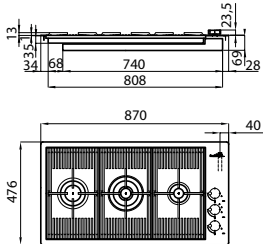

Accessori (vedi pag. 19):

L3 L4 N2 N3 O2 P2 P4 S T T1 T2 Z Z2

Pilette autom.: PD (pag. 148-149)

# PVD Gold Collections



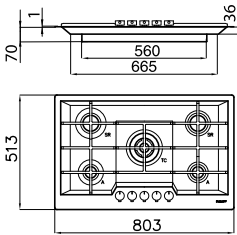

## Piani gas Milanello Gold NEW

	Caratteristiche	Versione	Sigla	Prezzo €	Disegno Tecnico
	<b>AISI 304 Gold</b> Griglie in ghisa e coprispartifiamma smaltati. Bruciatori Flat Potenza tot. 10.250 W ausiliario: 1.000 W semirapido: 3x1.750 W doppia corona: 4.000 W  Accensione elettrica  Valvolatura di sicurezza con termocoppia ad intervento rapido	 FT	7682 009	<b>€ 1.962,00</b>	Filotop: <b>803x513</b> - foro (FT): vedi sito web foro filotop in appoggio (FTS): <b>790x500</b>  
		 FTS	7682 009		
Accessori: <b>2</b> (vedi pag. 218)					
	<b>AISI 304 Gold</b> Griglie in ghisa e coprispartifiamma smaltati Potenza tot. 10.750 W ausiliario: 1.000 W semirapido: 1.750 W  rapido: 3.000 W dual: 5.000 W Accensione elettrica Valvolatura di sicurezza con termocoppia ad intervento rapido	 FT	7681 009	<b>€ 2.882,00</b>	Filotop: <b>1115x476</b> - foro (FT): vedi sito web foro filotop in appoggio (FTS): <b>1098x459</b>  
		 FTS	7681 009		
Accessori: <b>2</b> (vedi pag. 218)					
	<b>AISI 304 Gold</b> Griglie in ghisa e coprispartifiamma smaltati Potenza tot. 7.750 W ausiliario: 1.000 W semirapido: 1.750 W  dual: 5.000 W Accensione elettrica Valvolatura di sicurezza con termocoppia ad intervento rapido	 FT	7680 009	<b>€ 2.632,00</b>	Filotop: <b>870x476</b> - foro (FT): vedi sito web foro filotop in appoggio (FTS): <b>853x459</b>  
		 FTS	7680 009		
Accessori: <b>2</b> (vedi pag. 218)					





## Piano gas KE Gold

Caratteristiche	Versione	Sigla	Prezzo €	Disegno Tecnico
 <p>AISI 304 Gold Griglie in ghisa <b>bruciatori gun metal</b> e coprispartifiamma smaltati Potenza tot. 9.500 W ausiliario: 2x1.100 W semirapido: 2x1.750 W tripla corona: 3.800 W</p> <p>Accensione elettrica</p> <p>Valvolatura di sicurezza con termocoppia ad intervento rapido</p>	 FT	7601 932	<p><b>€ 1.934,00</b></p>	<p>Filotop: <b>803x513</b> - foro (FT): vedi sito web foro filotop in appoggio (FTS): <b>790x500</b></p> 
	 FTS	7601 932		

Accessori: **2** (vedi pag. 218)

## Miscelatori e Complementi Gold

### Omega Gold

Miscelatore monocomando con canna girevole (v. pag. 182).




Sigla  
**8497 700**  
gold

Prezzo €  
**€ 572,00**

### Portaprese Reverse Gold

Slot portaprese push in acciaio inox PVD Gold per incasso su piani da lavoro (v. pag. 154).




Sigla  
**8000 119**  
gold

Prezzo €  
**€ 528,00**

# Vintage Collection

Una superficie  
d'acciaio che non teme  
graffi e scalfitture.






# L'acciaio vissuto

Vintage è un'esclusiva finitura Foster caratterizzata dalla particolare spazzolatura asimmetrica che simula i segni del tempo.

Una lavorazione ottenuta totalmente in modo artigianale che viene proposta in una vasta gamma di modelli per darvi la libertà di molteplici suggestivi abbinamenti.





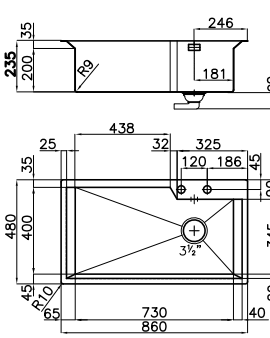

La finitura Vintage è disponibile per lavelli, piani cottura, forni e piani di lavoro, per poter caratterizzare in modo completo il vostro ambiente cucina.



La finitura Vintage è anche proposta abbinata alle sofisticate colorazioni PVD. Scopri la gamma alla sezione Collezioni PVD.

# Vintage Collections



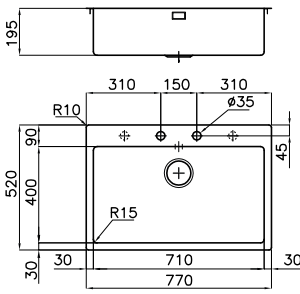



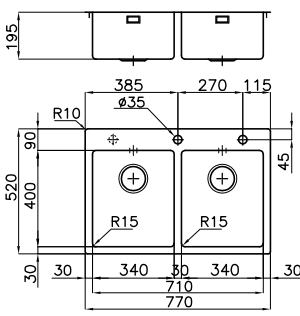



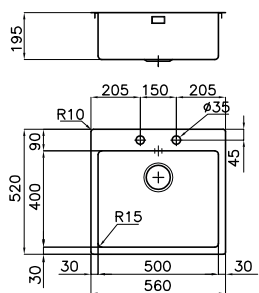

## Lavelli GK Vintage

	Caratteristiche	Versione	Sigla	Prezzo €	Disegno Tecnico
<b>Base 90</b> 	AISI 304 vintage vasca: <b>63x40 cm</b> dimensioni: 740x450 incasso: vedi sito web piletta: <b>SPACE 3½"</b>	 FT	1402 080	<b>€ 1.412,00</b>	
		 FTS	1402 080		
In dotazione: <b>PA</b> (v. pag. 148) Accessori opzionali: <b>M4 N4 T2 P2 Z2</b>					

— modello integrabile nei top in acciaio inox

Dotazioni Standard: ganci di fissaggio, guarnizione (no per sottotop), piletta, troppol/pieno e sifone. Imballo in scatola di cartone.


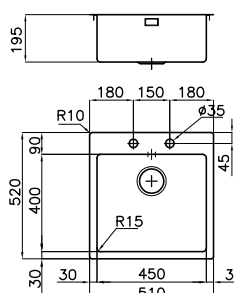

## Lavelli KE filotop Vintage

	Caratteristiche	Versione	Sigla	Prezzo €	Disegno Tecnico
<b>Base 80</b> 	AISI 304 Vintage dimensioni: <b>770x520</b> 1 vasca: <b>710x400</b> incasso FT: vedi sito web incasso FTS: 758x508 piletta: <b>autom. 3½" PM</b>	 FT	2266 080	<b>€ 888,00</b>	
		 FTS	2266 080		
Accessori: <b>L3 L4 N2 N3 O2 P2 P4 S T T1 T2 Z Z2</b>					
Possibilità terzo e quarto foro					
<b>Base 80</b> 	AISI 304 Vintage dimensioni: <b>770x520</b> 2 vasche: <b>340x400</b> incasso FT: vedi sito web incasso FTS: 758x508 piletta: <b>autom. 3½" PM</b>	 FT	2269 080	<b>€ 979,00</b>	
		 FTS	2269 080		
Accessori: <b>N2 N3 O2 P2 P4 R T1 T2 Z2</b>					
Possibilità terzo e quarto foro					
<b>Base 60</b> 	AISI 304 Vintage dimensioni: <b>560x520</b> 1 vasca: <b>500x400</b> incasso FT: vedi sito web incasso FTS: 548x508 piletta: <b>autom. 3½" PM</b>	 FT	2265 080	<b>€ 743,00</b>	
		 FTS	2265 080		
Accessori: <b>L3 L4 N2 N3 O2 P2 P4 S T T1 T2 Z Z2</b>					

Dotazioni Standard: ganci di fissaggio, guarnizione (no per sottotop), piletta, troppol/pieno e sifone. Imballo in scatola di cartone.



## Lavelli KE filotop Vintage

















	Caratteristiche	Versione	Sigla	Prezzo €	Disegno Tecnico
<b>Base 60</b>	AISI 304 <b>Vintage</b> dimensioni: <b>510x520</b> 1 vasca: <b>450x400</b> incasso FT: vedi sito web incasso FTS: 498x508 piletta: <b>autom. 3½" PM</b>		2264 080	<b>€ 719,00</b>	
			2264 080		



Accessori: **L3 L4 N2 N3 O2 P2 P4 S T T1**  
**T2 Z Z2**

Dotazioni Standard: ganci di fissaggio, guarnizione (no per sottotop), piletta, troppol/pieno e sifone. Imballo in scatola di cartone.



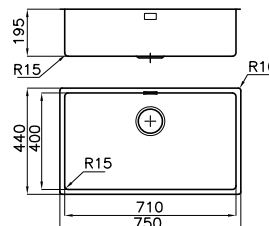



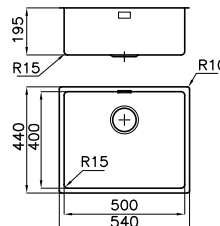

## accessori

 <b>L3</b> Tagliere Twin 41x41 cm 8644 004 € 242,00	 <b>M</b> Tagliere scorrevole 30x54 cm 8643 000 € 114,00	 <b>M4</b> Tagliere scorrevole Iroko 8656 001 € 110,00	 <b>N2</b> Tagliere in HDPE 27,2x42,5 cm 8657 001 € 74,00
 <b>N3</b> Tagliere Twin in HDPE 31,7x42,5 cm 8644 101 € 109,00	 <b>N4</b> Tagliere Twin in HDPE 8644 100 € 121,00	 <b>O2</b> Vaschetta bianca 27,2x41,4 cm 8153 100 € 39,00	 <b>P2 **</b> Kit grattugie con anello-supporto e vaschetta raccogli vivande - 8159 101 € 146,00
 <b>P4</b> Kit tagliere con vaschetta scolapasta in acciaio inox 8644 044 € 278,00	 <b>R</b> Cestello Inox 34x40 cm 8611 000 € 50,00	 <b>S</b> Cestello Inox 40x40 8612 000 € 58,00 Cestello bianco 40x40 8612 100 € 37,00	 <b>T *</b> Griglia portapiatti 25x35 cm 8100 154 € 69,00
 <b>T1</b> Cestello portapiatti 25x42,5 cm 8100 201 € 87,00	 <b>T2 **</b> Cestello portapiatti inox 21,4x37,9 cm 8100 303 € 93,00	 <b>Z *</b> Scolapasta inox 25x36 cm 8154 000 € 187,00	 <b>Z2 **</b> Vaschetta forata inox 21,5x38 cm 8151 000 € 279,00

\*utilizzabile solo in abbinamento al tagliere L3 \*\*utilizzabile solo in abbinamento al tagliere N3



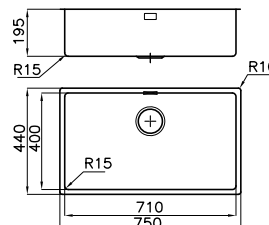


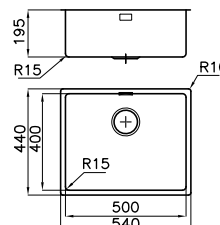
# Vintage Collections

## Vasche KE filotop Vintage

	Caratteristiche	Versione	Sigla	Prezzo €	Disegno Tecnico
<b>NEW</b> <b>Base 80</b> 	AISI 304 <b>Vintage</b> dimensioni: <b>750x440</b> 1 vasca: <b>710x400</b> incasso FT: v. sito web* incasso FTS: 730x420* piletta: 3½"	 FT	2157 080	<b>€ 905,00</b>	
		 FTS	2157 080		
Accessori: <b>L3 L4 N2 N3 O2 P2 P4 S T T1 T2 Z Z2</b> Pilette automatiche: <b>PA PE PM PL PP PS</b> (v. pag. 148-149)	* il foro incasso necessita di intaglio per l'alloggio del troppo-pieno (vedi sito web)				
<b>Base 60</b> 	AISI 304 <b>Vintage</b> dimensioni: <b>540x440</b> 1 vasca: <b>500x400</b> incasso FT: v. sito web* incasso FTS: 520x420* piletta: 3½"	 FT	2155 080	<b>€ 662,00</b>	
		 FTS	2155 080		
Accessori: <b>L3 L4 N2 N3 O2 P2 P4 S T T1 T2 Z Z2</b> Pilette automatiche: <b>PA PE PM PL PP PS</b> (v. pag. 148-149)	* il foro incasso necessita di intaglio per l'alloggio del troppo-pieno (vedi sito web)				


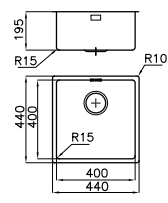
Dotazioni Standard: ganci di fissaggio, guarnizione (no per sottotop), piletta, troppo/pieno e sifone. Imballo in scatola di cartone.

## Vasche KE sottotop Vintage

	Caratteristiche	Versione	Sigla	Prezzo €	Disegno Tecnico
<b>NEW</b> <b>Base 80</b> 	AISI 304 <b>Vintage</b> vasca: <b>71x40 cm</b> dimensioni: 750x440 incasso: vedi sito web piletta: 3½	 ST	2157 880	<b>€ 742,00</b>	
Accessori: <b>L3 L4 N2 N3 O2 P2 P4 S T T1 T2 Z Z2</b> Pilette autom.: <b>PA PE PM PL PP PS</b> (v. pag. 148-149)					
<b>Base 60</b> 	AISI 304 <b>Vintage</b> vasca: <b>50x40 cm</b> dimensioni: 544x444 incasso: vedi sito web piletta: 3½	 ST	2155 880	<b>€ 557,00</b>	
Accessori: <b>L3 L4 N2 N3 O2 P2 P4 S T T1 T2 Z Z2</b> Pilette autom.: <b>PA PE PM PL PP PS</b> (v. pag. 148-149)					

Dotazioni Standard: ganci di fissaggio, guarnizione (no per sottotop), piletta, troppo/pieno e sifone. Imballo in scatola di cartone.

## Vasche KE sottotop Vintage

	Caratteristiche	Versione	Sigla	Prezzo €	Disegno Tecnico
<b>Base 45</b>	AISI 304 <b>Vintage</b> vasca: <b>40x40 cm</b> dimensioni: 440x440 incasso: vedi sito web piletta: 3½	 <b>ST</b>	2156 880	<b>€ 496,00</b>	



Accessori:




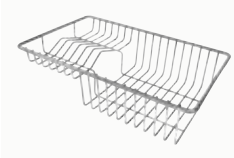
**L3 L4 N2 N3 O2 P2 P4 S T T1 T2 Z Z2**

Pilette autom.: **PA PE PM PL PP PS**

(v. pag. 148-149)

Dotazioni Standard: ganci di fissaggio, guarnizione (no per sottotop), piletta, troppo/pieno e sifone. Imballo in scatola di cartone.



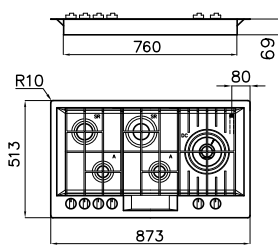

## accessori

	<b>L3</b> Tagliere Twin 41x41 cm 8644 004 € 242,00		<b>L4</b> Tagliere cristallo 23x41 cm 8631 300 € 96,00		<b>M</b> Tagliere scorrevole 30x54 cm 8643 000 € 114,00
	<b>N2</b> Tagliere in HDPE 27,2x42,5 cm 8657 001 € 74,00		<b>N3</b> Tagliere Twin in HDPE 31,7x42,5 cm 8644 101 € 109,00		<b>O2</b> Vaschetta bianca 27,2x41,4 cm 8153 100 € 39,00
	<b>P2 **</b> Kit grattugie con anello-supporto e vaschetta raccogli vivande 8159 101 € 146,00		<b>P4</b> Kit tagliere con vaschetta scolapasta in acciaio inox 8644 044 € 278,00		<b>R</b> Cestello Inox 34x40 cm 8611 000 € 50,00
	<b>S</b> Cestello Inox 40x40 8612 000 € 58,00 Cestello bianco 40x40 8612 100 € 37,00		<b>T *</b> Griglia portapiatti 25x35 cm 8100 154 € 69,00		<b>T1</b> Cestello portapiatti 25x42,5 cm 8100 201 € 87,00
	<b>T2 **</b> Cestello portapiatti inox 21,4x37,9 cm 8100 303 € 93,00		<b>Z *</b> Scolapasta inox 25x36 cm 8154 000 € 187,00		<b>Z2 **</b> Vaschetta forata inox 21,5x38 cm 8151 000 € 279,00

\*utilizzabile solo in abbinamento al tagliere L3 \*\*utilizzabile solo in abbinamento al tagliere N3



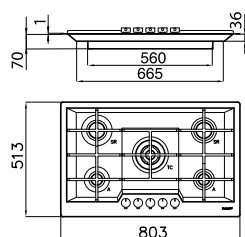

# Vintage Collections

## Piano a gas FL Vintage

	Caratteristiche	Versione	Sigla	Prezzo €	Disegno Tecnico
	<b>AISI 304 Vintage</b> Griglie in ghisa e coprispartifiamma smaltati Potenza tot. 10.500 W ausiliario: 2x1.000 W dual AE: 5.000 W semirapido: 2x1.750 W  Accensione elettrica  Valvolatura di sicurezza con termocoppia ad intervento rapido	 FT	7206 082	<b>€ 1.477,00</b>	Filotop: <b>873x513</b> - foro (FT): vedi sito web foro filotop in appoggio (FTS): <b>860x500</b>  
		 FTS	7206 082		

Accessori: **2** (vedi pag. 218)

## Piano a gas KE Black Vintage

	Caratteristiche	Versione	Sigla	Prezzo €	Disegno Tecnico
	<b>AISI 304 Vintage</b> Griglie in ghisa, bruciatori gun metal e coprispartifiamma smaltati Potenza tot. 9.500 W ausiliario: 2x1.100 W semirapido: 2x1.750 W tripla corona: 3.800 W  Accensione elettrica  Valvolatura di sicurezza con termocoppia ad intervento rapido	 FT	7601 082	<b>€ 1.382,00</b>	Filotop: <b>803x513</b> - foro (FT): vedi sito web foro filotop in appoggio (FTS): <b>790x500</b>  
		 FTS	7601 082		

Accessori: **2** (vedi pag. 218)



Piano cottura **KE Black** con finitura **Vintage**.

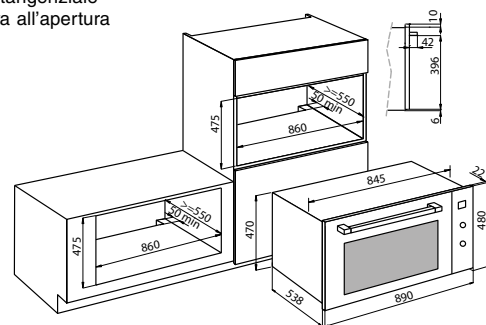


## Forno FL 90 Vintage

Modello	Finitura	Sigla	Prezzo €	Disegno Tecnico
<b>FL Vintage - 90</b> multifunzione 90x48 - 91 litri	VINTAGE ANTI-TOUCH	7107 042	€ 1.975,00	Dotazione di serie: - teglia profonda - griglia inox



- Forno multifunzione 90x48 cm, volume lordo 91 litri • 10 funzioni di cottura • Display con programmazione elettronica di inizio-fine cottura e comandi push-pull • Maxi-Grill (abbattibile) • 2 guide telescopiche per agevolare l'estrazione delle teglie • Porta: 3 vetri • Finitura maniglia nera • Interno porta Full Glass • Cristallo StopSol • Vetro interno porta removibile • Smaltatura Easy Clean • Protezione resistenza Grill • Ventilazione tangenziale • Illuminazione alogena su entrambe le pareti, attiva all'apertura della porta • Interruttore di contatto della porta
- Classe energetica A
- Alimentazione: 220-240V 50-60Hz



COTTURA SOTTO	COTTURA TRADIZ.	COTTURA INTENSIVA	COTTURA VENTILATA	GRILL CENTRALE	DOPPIO GRILL	GRILL + COTTURA SOTTO	VENTOLA + MAXI GRILL	VENTOLA + COTTURA SOTTO	SCONGELAMENTO

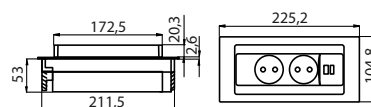
## Complementi Vintage



### Portaprese Reverse Vintage

Slot portaprese push in acciaio inox Vintage per incasso su piani da lavoro  
- 2 prese Schuko - 1 presa USB per ricarica  
Foro incasso: 215x88 mm

Sigla	Prezzo €
8000 117	€ 448,00





**Foster**  
*marine*  
Collection

Ideale per le  
soluzioni al mare



**AISI  
316**



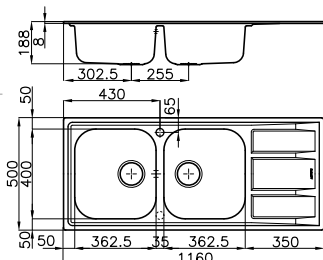


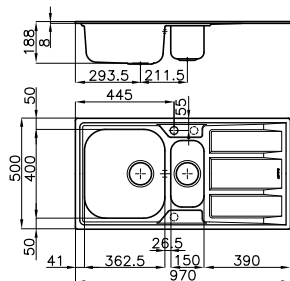
Utilizzato nel settore nautico,  
garantisce **la migliore resistenza  
alla salsedine, ai detersivi, agli  
acidi degli alimenti.**





miscelatori consigliati

## Lavelli FM Marine

	Caratteristiche	Versione	Sigla	Prezzo €	Disegno Tecnico
<p><b>NEW</b></p> <p><b>Base 80/(90)<sup>T</sup></b> (rif. pag. 55)</p>  <p><i>In foto versione sinistra</i></p> <p>Accessori: <b>L4 M N2 R T4</b> Pilette automatiche: <b>PR PC</b> (vedi pag. 149)</p>	<p>AISI 316 spazzolato dimensioni: <b>1160x500</b> 2 vasche: <b>362,5x400</b> incasso: 1140x480 piletta: 3/2"</p>		<p>1972 961 dx 1972 962 sx</p>	<p><b>€ 259,00</b></p>	 <p>Possibilità secondo foro</p>
<p><b>Base 60/(80)<sup>T</sup></b> (rif. pag. 55)</p>  <p><i>In foto versione sinistra</i></p> <p>Accessori: <b>M N2 Q R T4 X</b> Pilette automatiche: <b>PR PC</b> (vedi pag. 149)</p>	<p>AISI 316 spazzolato dimensioni: <b>970x500</b> 2v: <b>362,5x400+150x300</b> incasso: 950x480 piletta: 3/2"</p>		<p>1973 961 dx 1973 962 sx</p>	<p><b>€ 300,00</b></p>	 <p>Possibilità secondo e terzo foro</p>

Dotazioni Standard: ganci di fissaggio, guarnizione (no per sottotop), piletta, troppo/pieno e sifone. Imballo in scatola di cartone.



## Lavelli FM Marine

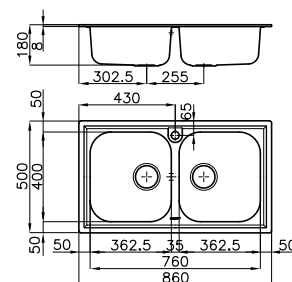
**NEW**
**Base 80(90)<sup>T</sup>** (rif. pag. 55)


AISI 316 spazzolato  
dimensioni: **860x500**  
2 vasche: **362,5x400**  
incasso: 840x480  
piletta: 3½"



1974 960

€ 229,00


 Accessori: **L4 M N2 R T4**
**Base 45**


In foto versione sinistra

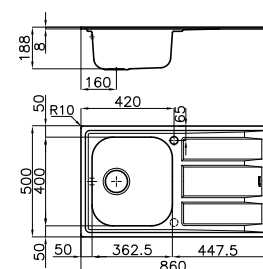
AISI 316 spazzolato  
dimensioni: **860x500**  
1 vasca: **362,5x400**  
incasso: 840x480  
piletta: 3½"



1971 961 dx

1971 962 sx

€ 184,00



Possibilità secondo foro

 Accessori: **L4 M N2 R T4**

 Pilette automatiche: **PR PC** (vedi pag. 149)

Dotazioni Standard: ganci di fissaggio, guarnizione (no per sottotop), piletta, troppo/pieno e sifone. Imballo in scatola di cartone.

## accessori



**L4**  
Tagliere cristallo  
23x41 cm  
8631 300  
€ 96,00



**M**  
Tagliere scorrevole  
30x54  
8643 000  
€ 114,00



**N2**  
Tagliere in HDPE  
27,2x42,5 cm  
8657 001  
€ 74,00



**Q**  
Scolapasta bianco  
17x32 cm  
8151 100  
€ 32,00



**R**  
Cestello Inox  
34x40 cm  
8611 000  
€ 50,00



**T4**  
Griglia portapiatti  
inox 25x43 cm  
8100 301  
€ 87,00



**X**  
Scolapasta inox  
17x32 cm  
8154 043  
€ 146,00



## Piano cottura KF Marine

Caratteristiche	Versione	Sigla	Prezzo €	Disegno Tecnico
<p><b>acciaio AISI 316</b>                      Griglie in ghisa e coprispartifiamma smaltati                      Potenza tot. 10.700 W                      ausiliario: 1.000 W                      semirapido: 2x1.750 W                      rapido: 2.700 W                      tripla corona: 3.500 W</p> <p>Accensione elettrica</p> <p>Valvolatura di sicurezza con termocoppia ad intervento rapido</p>	<p>STD</p> <p>7666 962</p>		<p>€ 900,00</p>	<p>Dimensioni: <b>760x500</b> - foro: <b>560x480</b></p>
<p>Accessori: <b>2</b> (vedi pag. 218)</p>				<p>Modello non integrabile in top inox</p>



Un piano interamente in **AISI 316**, che garantisce la migliore resistenza agli effetti corrosivi degli acidi, della salsedine e dei detersivi.

## Miscelatori Marine - AISI 316

### Tube

Miscelatore monocomando con canna girevole e doccia snodabile. In acciaio inox AISI 316.



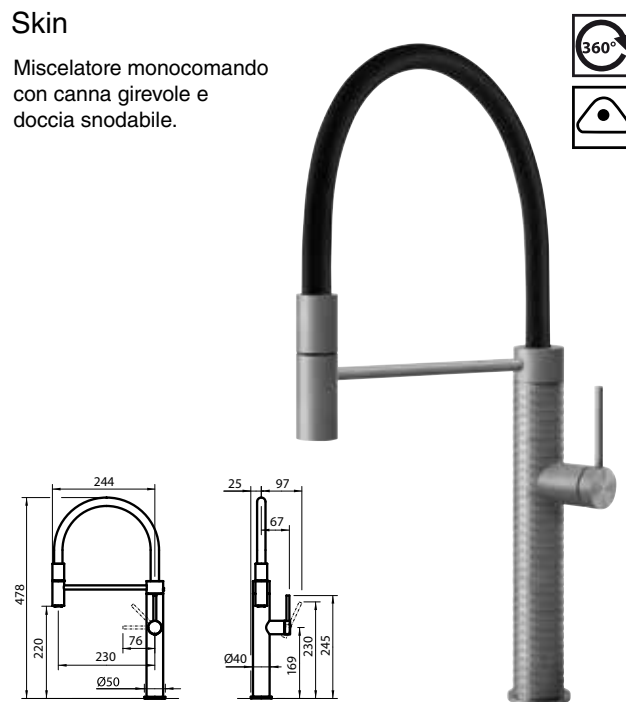
piastra di rinforzo inclusa  
foro per miscelatore:  $\varnothing$  35 mm  
base d'appoggio:  $\varnothing$  55 mm  
angolo di rotazione: 360°  
cartuccia con dischi ceramici  
spessore max top: 40 mm  
ingombro posteriore per  
rotazione comando: 25 mm

Sigla  
**8477 100**  
satinato/  
nero

Prezzo €  
**€ 869,00**

### Skin

Miscelatore monocomando con canna girevole e doccia snodabile.



Parti estetiche in acciaio AISI 316  
piastra di rinforzo inclusa  
foro per miscelatore:  $\varnothing$  35 mm  
base d'appoggio:  $\varnothing$  50 mm  
angolo di rotazione: 360°  
cartuccia con dischi ceramici  
spessore max top: 40 mm

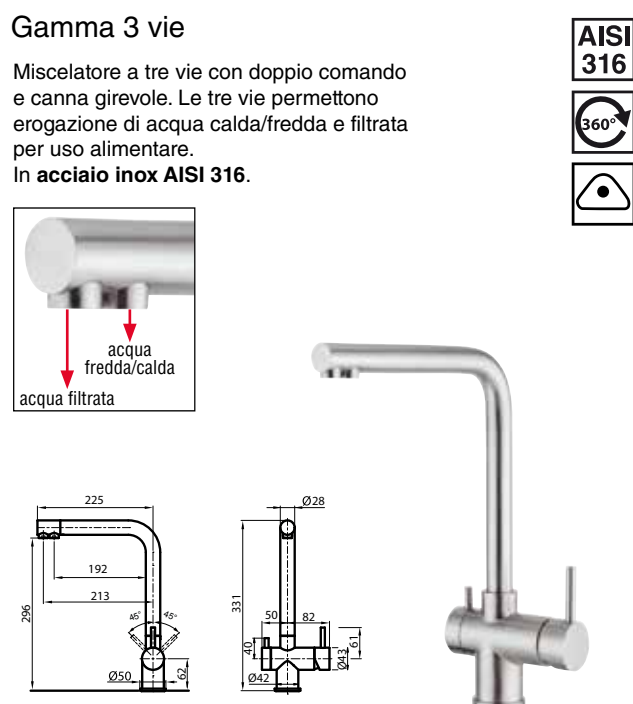
Sigla  
**8424 100**  
satinato

Prezzo €  
**€ 1.110,00**

### Gamma 3 vie

Miscelatore a tre vie con doppio comando e canna girevole. Le tre vie permettono erogazione di acqua calda/fredda e filtrata per uso alimentare.

In acciaio inox AISI 316.



piastra di rinforzo inclusa  
foro per miscelatore:  $\varnothing$  35 mm  
base d'appoggio:  $\varnothing$  50 mm  
angolo di rotazione: 360°  
cartuccia con dischi ceramici  
spessore max top: 50 mm

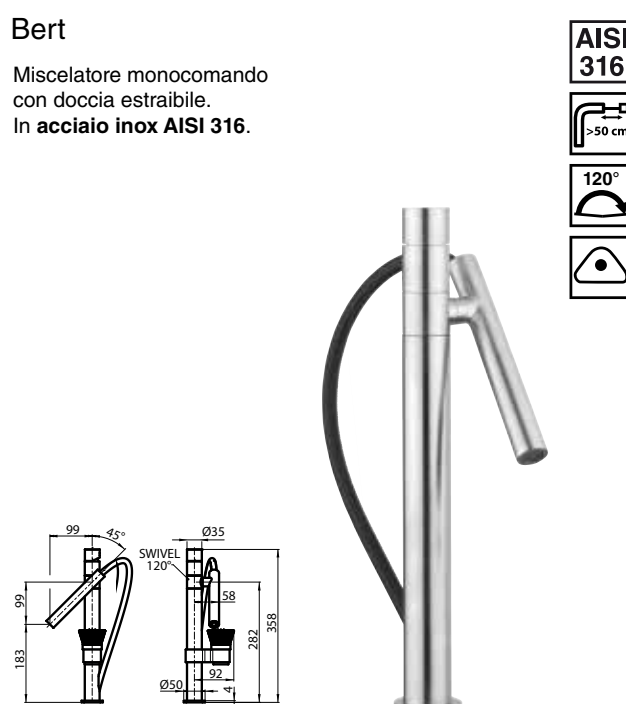
Sigla  
**8496 100**  
satinato  
inox

Prezzo €  
**€ 633,00**

### Bert

Miscelatore monocomando con doccia estraibile.

In acciaio inox AISI 316.



piastra di rinforzo inclusa  
foro per miscelatore:  $\varnothing$  35 mm  
base d'appoggio:  $\varnothing$  54 mm  
angolo di rotazione: 120°  
cartuccia con dischi ceramici  
spessore max top: 50 mm  
spazzola Hydrobrush in dotazione

Sigla  
**8428 100**  
satinato  
inox

Prezzo €  
**€ 989,00**





# LAVELLI

Foster Milano  
p. 56



Milanello  
Workstation  
p. 60



New Wave  
p. 66



GK p. 68



S4001  
p. 70



S4000  
p. 74



Quadra  
p. 76



Fortyfour  
p. 80



CQ p. 81



Master  
p. 82



FL p. 83



KE p. 84



Stripe  
p. 90



Triplo Invaso  
Workstation  
p. 92



EVO p. 94



KS p. 96



Elettra  
p. 98



FM  
e FM Marine  
p. 100



Big Bowl  
p. 102



Uragano  
p. 104



Tornado  
p. 105



Angolare  
p. 107



Circolari  
p. 108



S1000  
p. 109



Monovasca  
S1000  
p. 111



Lavelli  
Sottotop  
p. 112



LAVELLI

# Finiture firmate Foster

- per coniugare al meglio ESTETICA e FUNZIONALITÀ
- per facilità di PULIZIA e BRILLANTEZZA nel tempo



 Spazzolato  
Foster

## Finitura spazzolato Foster

Gli acciai sono trattati con particolari fibre vegetali che conferiscono la caratteristica satinatura extrafine, di grande eleganza e funzionalità. **La ridotta rugosità superficiale di questa finitura privilegia la facilità di pulizia.**

## Finiture PVD

**NEW**


Un aspetto tutto nuovo per il classico, esclusivo acciaio AISI 304, grazie all'innovativo trattamento fisico PVD (Physical Vapor Deposition). Questo permette la deposizione di metalli pregiati sulle superfici d'acciaio, **conferendo un'esclusiva colorazione e migliorando la resistenza a graffi e usura.** Disponibile nelle varianti Gun Metal, Gold, Copper.



## Finitura Vintage

**NEW**

Un tocco retrò, assieme alla praticità di una **superficie d'acciaio che non teme graffi e scalfitture.** La spazzolatura asimmetrica ottenuta con metodi artigianali simula i segni del tempo e dona all'acciaio un nuovo ed originale appeal.




# Oltre l'incasso... come e dove vuoi tu

Le modalità di incasso nei piani di lavoro sono sempre più differenziate e personalizzate. Foster è stata la prima produttrice di lavelli ad impegnarsi nei nuovi sistemi di inserimento e oggi vanta una notevole esperienza e la più completa gamma disponibile sul mercato di modelli con inserimento a filo, semifilo e sottotop.



## Standard

Tipo di incasso tradizionale con il bordo che sporge di 8 mm sul piano di lavoro.



## Q4

Incasso con profilo squadrato ed una minima sporgenza dal piano (4 mm). Soluzione perfetta per gli abbinamenti con i piani in vetroceramica (induzione).



## Semifilo

Bordo inclinato che sporge solo 3 mm sul top; si caratterizza per il connubio fra eleganza e facilità di installazione.



## Filotop

Si inserisce in un alloggiamento di un millimetro e risulta perfettamente a filo con il piano di lavoro. In alternativa, può essere installato in appoggio al top.



## Sottotop

Soluzione elegante ed attuale, è l'installazione del lavello sotto il piano di lavoro.



## Integrato

Quasi l'intera collezione di lavelli Foster è integrabile in top inox; la soluzione più elegante e professionale, in modo da costruire un blocco unico senza alcuna discontinuità.

### Filotop e Semifilo: una dovuta precisazione

Molti produttori indicano come Semifilo il bordo Filotop inserito in appoggio al piano di lavoro.



Per Foster il Semifilo è una vera e propria soluzione alternativa con l'elegante bordo inclinato con uno spessore di soli 3 mm.



I modelli Filotop di Foster sono comunque anch'essi inseribili in appoggio al piano (come nella foto di dettaglio a fianco) creando un'ulteriore tipologia di incasso.



# A ciascuno il proprio lavello



## Lavelli di spessore

Lavelli "robusti" dal design unico... Foster utilizza spessori di acciaio superiori a quelli mediamente usati dagli altri produttori.



## Vasche capienti

Anche grazie all'evoluta tecnologia produttiva nelle soluzioni mono-stampate le vasche Foster raggiungono profondità importanti, offrendo grande capienza e praticità in tutte le operazioni di lavaggio.



## Vasca a raggio stretto

Vasche con forme squadrate dal design moderno e con aumentata capienza. Foster propone una vasta scelta di soluzioni con diverse modalità costruttive e spigoli con differenti raggiature.



## Fori miscelatore

L'ampio banco rubinetteria è spesso provvisto di serie di 2 fori rubinetto. Altri sono personalizzabili con l'esecuzione su richiesta di fori aggiuntivi, per miscelatori a doppio foro, pilette con comando remoto o dispenser per il sapone.



## Fondo diamantato

Il perfetto scolo è sempre garantito. Nei modelli squadrate a fondo piatto l'elegante diamantatura facilita il defluire dell'acqua.



## Pilette di serie

La piletta grande 3,5", con il pratico tappo a cestello, oltre ad impedire il defluire nello scarico di parti solide permette l'utilizzo del dissipatore Foster, compatibile con tutti i modelli. (Non è garantita la compatibilità con dissipatori di altri produttori).



## Piletta con comando remoto

La piletta-salterello con comando remoto rotante evita di bagnarsi le mani per svuotare le vasche dall'acqua (vedi pag. 148).



## Troppo/Pieno perimetrale

Una sicurezza sempre presente sui lavelli Foster che impedisce il traboccare dell'acqua in caso di dimenticanze. Il nuovo modello a scarico perimetrale migliora l'estetica grazie alla forma squadrate ed essenziale.



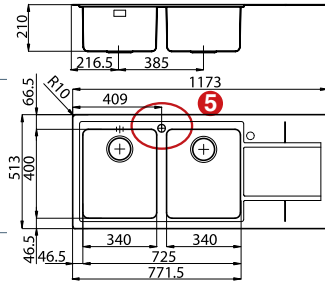




## Salvaspazio

Più spazio nel sottolavello, importante per le necessità di raccolta differenziata. Di serie su alcune soluzioni, è sempre implementabile grazie a pilette e sifoni ordinabili come accessorio (vedi pag. 148).



# Guida alla lettura del listino

	Caratteristiche	Versione	Sigla	Prezzo €	Disegno Tecnico
<p><b>Base 80</b> <sup>2</sup></p>  <p>In foto versione sinistra</p> <p><b>Accessori:</b> <sup>4</sup>                      L1 L4 N2 N3 O2 P1 P2 R T1 T2 Z2                      Solo per bordo Q4: L5 M</p>	AISI 304 spazzolato dimensioni: <b>1160x500</b> 2 vasche: <b>340x400</b> incasso: 1140x480 piletta: 3/2"		4312 051 <b>dx</b> 4312 052 <b>sx</b>	€ 973,00	<p>Le quote perimetrali si riferiscono alla versione filotop</p> 
	AISI 304 spazzolato dimensioni: <b>1173x513</b> 2 vasche: <b>340x400</b> incasso FT: vedi sito web incasso FTS: 1160x500 piletta: 3/2"	 	4315 051 dx 4315 052 sx 4315 051 dx 4315 052 sx		

## 1 Tipologie d'incasso

Molti lavelli Foster sono disponibili in più versioni (Incasso Standard, Filotop, Semifilo e Sottotop) che possono presentare dimensioni leggermente diverse tra di loro. Raccomandiamo pertanto di fare riferimento alle specifiche riportate a fianco di ciascuna versione. Sotto al disegno è sempre indicato a quale tipo di incasso si riferiscono le quote.

## 3 Lavelli destri, sinistri e reversibili

La doppia codifica del singolo modello indica la disponibilità di versione destra e sinistra. Per versione destra (dx) si intende con vasca/e a destra (o vasca maggiore nei modelli senza gocciolatoio). Le versioni sinistre sono contrassegnate con sx. Il codice unico indica che il lavello è reversibile, o disponibile solo come rappresentato in foto e disegno.

## accessori

		
<p>Tagliere 34x40 8647 000 € 92,00</p>	<p>Tagliere 40x40 8646 000 € 110,00</p>	<p>Tagliere cristallo 23x41 cm 8631 300 € 96,00</p>

## 4 Accessori

Attenta a coniugare estetica e funzionalità, da sempre Foster pone particolare attenzione agli accessori dei propri prodotti. Anche nel presente listino si è voluto dare importanza alle dotazioni opzionali, riportate a piede di ogni serie e riferite ai singoli modelli, per identificare con facilità i corretti abbinamenti.

## 2 Basi

Per base si intende il più piccolo modulo standard di cucina componibile nel quale può essere inserito il lavello. In alcuni casi è riportata una doppia misura:

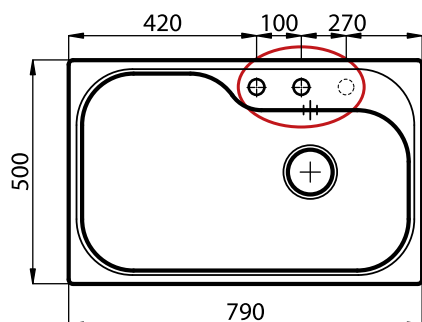
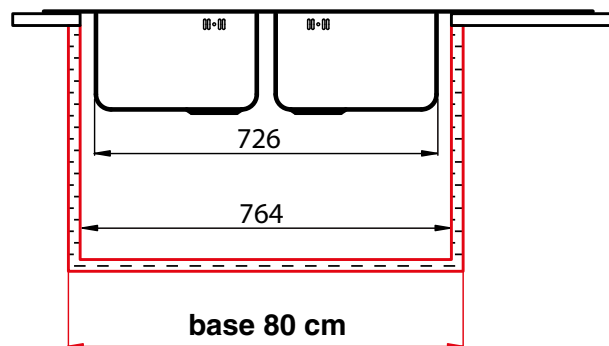
(B) per inserimento in top di spessore di almeno 40 mm, considerare la misura minore, indicata tra parentesi. (es. pag. 77);

(T) per inserimento a inizio/fine composizione, considerare la misura maggiore, indicata tra parentesi.

Si rimanda alla conoscenza dei produttori di cucine per inserimenti particolari che richiedono lavorazioni sui mobili.

**Nota:** le misure delle basi indicate si riferiscono agli ingombri delle vasche e non dei sistemi di fissaggio, che possono cambiare nelle diverse installazioni.

Si rimanda alla conoscenza dei produttori di cucine per inserimenti particolari che richiedono lavorazioni sui mobili.



## 5 Fori miscelatore

Nei disegni sono riportati con tratto continuo i fori rubinetto in dotazione standard. Con tratteggio sottile le posizioni per eventuali altri fori su richiesta per consentire l'immediato inserimento del comando della piletta automatica o di un eventuale dispenser. Per alcuni modelli, la personalizzazione con fori aggiuntivi è eseguita con sovrapprezzo.



Piletta SPACE



T/P perimetrale



Piletta Salva spazio

# Foster Milano

UN CONCETTO INNOVATIVO DI FUNZIONALITÀ



Un'ampia vasca squadrata, tutto lo spazio che serve come lavello o area di lavoro.



Il sistema di invasi permette di configurare il lavello in mille modi differenti.



Sugli invasi del lavello possono alloggiare infatti un'infinità di pratici accessori.



Il kit grattugie è un pratico elemento che si inserisce nell'apposito tagliere.



Le pratiche vaschette completano il set di lavoro.



Lo scolapasta in acciaio inox, praticità e igiene.



L'ampia zona di appoggio delle griglie Black affianca tutti gli accessori.



Le griglie si spostano sul fondo, più igiene per il cibo e protezione per la vostra vasca.



Il lavello scompare all'istante e diventa un'unica superficie di lavoro.



## Sistema a tre invasi

Un ingegnoso design, con un sistema di invasi dove gli accessori alloggiavano su livelli distinti. Sul primo scorrono le griglie Black: una grande superficie per risciacquare, scolare, lavorare.



## Gamma completa di accessori

Il secondo invaso è studiato per una combinazione di accessori che rendono pratica ogni operazione: risciacquare, scolare, affettare, grattugiare... sempre all'interno del lavello.



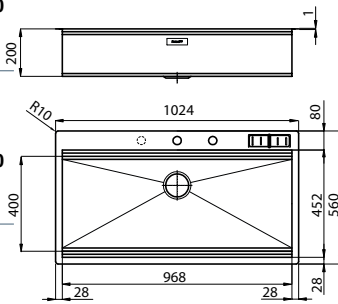


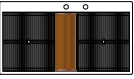
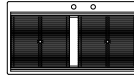


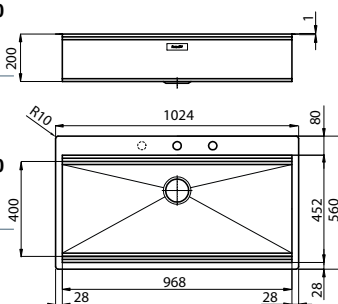


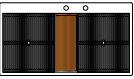
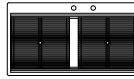


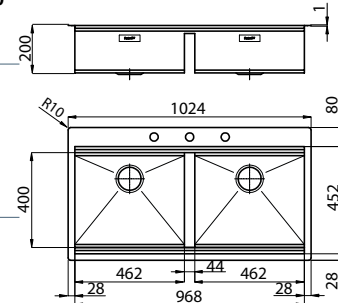


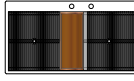



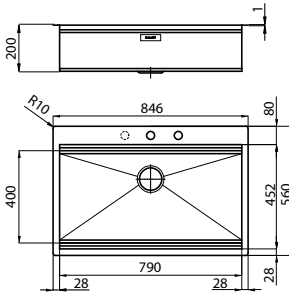



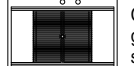


## Griglia di protezione sul fondo

Il terzo invaso è sul fondo della vasca. Su questo alloggiavano le griglie Black per risciacquare senza venire a contatto con il fondo, o per appoggiare senza graffiare l'acciaio.



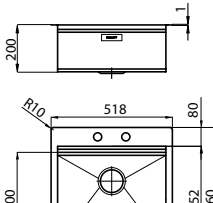




# Foster Milano

	Caratteristiche	Versione	Sigla	Prezzo €	Disegno Tecnico
<b>Base 120</b> 	AISI 304 satinato dimensioni: <b>1024x560</b> 1 vasca: <b>968x400</b> incasso: 1004x540 piletta: automatica tipo Space Milano (PS) 3½"	 Q4	1018 055	€ 1.298,00	
	AISI 304 satinato dimensioni: <b>1024x560</b> 1 vasca: <b>968x400</b> incasso FT: vedi sito web incasso FTS: 1004x540 piletta: automatica tipo Space Milano (PS) 3½"	 FT  FTS	1017 055 1017 055	€ 1.298,00	
In dotazione: <b>elemento portacoltelli e PS</b> Accessori opzionali: <b>M6 P3 L4 N3 P2 T2 Z2</b>	 Configurazione griglie Black a filo vasca	 Configurazione griglie Black su fondo vasca	possibilità 3° foro		
<b>Base 120</b> 	AISI 304 satinato dimensioni: <b>1024x560</b> 1 vasca: <b>968x400</b> incasso: 1004x540 piletta: automatica tipo Space Milano (PS) 3½"	 Q4	1018 050	€ 1.221,00	
	AISI 304 satinato dimensioni: <b>1024x560</b> 1 vasca: <b>968x400</b> incasso FT: vedi sito web incasso FTS: 1004x540 piletta: automatica tipo Space Milano (PS) 3½"	 FT  FTS	1017 050 1017 050	€ 1.221,00	
In dotazione: <b>PS</b> Accessori opzionali: <b>M6 P3 L4 N3 O2 P2 T2 Z2</b>	 Configurazione griglie Black a filo vasca	 Configurazione griglie Black su fondo vasca	possibilità 3° foro		
<b>Base 120</b> 	AISI 304 satinato dimensioni: <b>1024x560</b> 2 vasche: <b>462x400</b> incasso: 1004x540 piletta: 2 automatiche tipo Space Milano (PS) 3½"	 Q4	1020 050	€ 1.732,00	
	AISI 304 satinato dimensioni: <b>1024x560</b> 2 vasche: <b>462x400</b> incasso FT: vedi sito web incasso FTS: 1004x540 piletta: 2 automatiche tipo Space Milano (PS) 3½"	 FT  FTS	1019 050 1019 050		
<b>Articolo ad esaurimento</b>	 Configurazione griglie Black a filo vasca	 Configurazione griglie Black su fondo vasca	possibilità 3° foro		
<b>Base 90</b> 	AISI 304 satinato dimensioni: <b>846x560</b> 1 vasca: <b>790x400</b> incasso: 826x540 piletta: automatica tipo Space Milano (PS) 3½"	 Q4	1025 050	€ 1.602,00	
	AISI 304 satinato dimensioni: <b>846x560</b> 1 vasca: <b>790x400</b> incasso FT: vedi sito web incasso FTS: 826x540 piletta: automatica tipo Space Milano (PS) 3½"	 FT  FTS	1024 050 1024 050	€ 1.602,00	
In dotazione: <b>PS</b> Accessori opzionali: <b>M6 P3 L4 N3 O2 P2 T2 Z2</b>	 Configurazione griglie Black a filo vasca	 Configurazione griglia Black su fondo vasca	possibilità 3° foro		



# Foster Milano

	Caratteristiche	Versione	Sigla	Prezzo €	Disegno Tecnico
<b>Base 60</b> 	AISI 304 satinato dimensioni: <b>518x560</b> 1 vasca: <b>462x400</b> incasso: 498x540 piletta: automatica tipo Space Milano (PS) 3½"	 Q4	1012 050	€ 950,00	
	AISI 304 satinato dimensioni: <b>518x560</b> 1 vasca: <b>462x400</b> incasso FT: vedi sito web	 FT	1011 050	€ 950,00	
	incasso FTS: 498x540 piletta: automatica tipo Space Milano (PS) 3½"	 FTS	1011 050		

In dotazione: **PS**

Accessori opzionali: **M6 P3 L4 N3 O2 P2 T2 Z2**









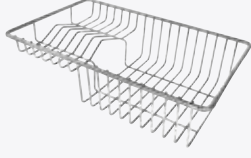


Configurazione griglia Black a filo vasca



Configurazione griglia Black su fondo vasca

Dotazioni Standard: ganci di fissaggio, guarnizione (no per sottotop), piletta, troppo/pieno e sifone. Imballo in scatola di cartone.

## Accessori

	<b>L4</b> Tagliere cristallo 23x41 cm 8631 300  € 96,00		<b>M6</b> Tagliere legno noce 18x44,8 cm 8642 000  € 85,00		<b>N3</b> Tagliere Twin in HDPE 31,7x42,5 8644 101  € 109,00
	<b>O2</b> Vaschetta bianca 27,2x41,4 cm 8153 100  € 39,00		<b>P2</b> * Kit grattugie con anello-supporto e vaschetta vivande 8159 101  € 146,00		<b>P3</b> Griglia Black 39,2x44,8 cm 8100 600  € 262,00
	<b>T2</b> * Cestello portapiatti inox 21,4x37,9 cm 8100 303  € 93,00		<b>Z2</b> * Vaschetta forata inox 21,5x38 cm 8151 000  € 279,00		<b>PS</b> Piletta Automatica Space Milano 8407 115  € 89,00

\*utilizzabile solo in abbinamento al tagliere N3

# Milanello workstation

LA FUNZIONALITÀ DEL LAVELLO FOSTER MILANO IN UNO SPAZIO PIÙ RIDOTTO



Griglie Black in dotazione  
a copertura completa della vasca.



**archiproducts**

DESIGN AWARDS

—  
WINNER 2019

LAVELLI



Piletta SPACE



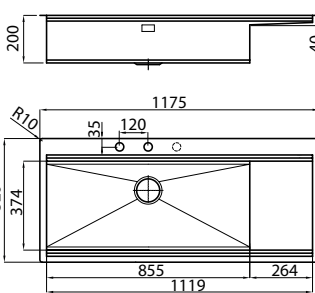

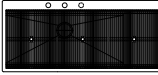
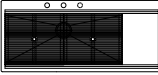


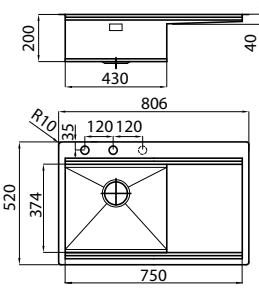

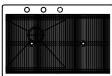
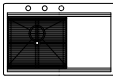


T/P perimetrale



Piletta Salva spazio

# Milanello workstation

	Caratteristiche	Versione	Sigla	Prezzo €	Disegno Tecnico
<b>Base 120</b> 	AISI 304 satinato dimensioni: <b>1175x520</b> 1 vasca: <b>855x374</b> incasso FT: vedi sito web incasso FTS: 1158x503 piletta: <b>automatica</b> tipo <b>Space Push (PP) 3½"</b>	 FT	1043 051 dx 1043 052 sx	<b>€ 2.074,00</b>	
		 FTS	1043 051 dx 1043 052 sx		
In dotazione: <b>3 griglie Black Milanello</b> (8100 602)	 Configurazione griglie Black a filo vasca	 Configurazione griglie Black su fondo vasca	possibilità terzo foro		
Accessori opzionali: Z3 T8 M7 L3 L4 N3 N2 P2 T T2 Z Z2					
<b>Base 80</b> 	AISI 304 satinato dimensioni: <b>806x520</b> 1 vasca: <b>430x374</b> incasso FT: vedi sito web incasso FTS: 789x503 piletta: <b>automatica</b> tipo <b>Space Push (PP) 3½"</b>	 FT	1040 051 dx 1040 052 sx	<b>€ 1.720,00</b>	
		 FTS	1040 051 dx 1040 052 sx		
In dotazione: <b>2 griglie Black Milanello</b> (8100 602)	 Configurazione griglie Black a filo vasca	 Configurazione griglie Black su fondo vasca	possibilità terzo foro		
Accessori opzionali: Z3 T8 M7 L3 L4 N3 N2 P2 T T2 Z Z2					



Tutta la praticità di una grande e capiente vasca e di un gocciolatoio essenziale ed elegante, ma soprattutto funzionale nello scolare l'acqua e nelle operazioni di pulizia.



La griglia - in dotazione - alloggia sul fondo per proteggere gli alimenti dagli eventuali residui che possono trovarsi sul fondo vasca.



Sulla doppia corsia trova posto un sistema di accessori modulari e scorrevoli. Sulla corsia interna alloggiano lo scolapiatti e il prezioso scolapasta.



La griglia Black alloggia sul gradino esterno. Sormonta gli accessori scorrevoli e diventa una pratica zona di appoggio e di risciacquo.





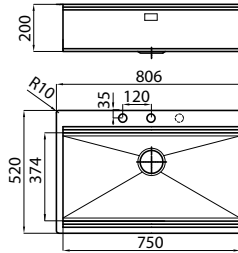

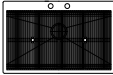
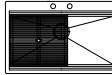


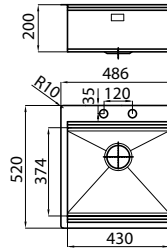



Una ulteriore gamma di taglieri e altri accessori può essere abbinata alle griglie per completare il vostro centro di lavoro.



Le griglie Black chiudono totalmente il lavello, trasformandolo in oggetto di design: la sicurezza di una cucina sempre in ordine in ogni momento.



# Milanello workstation

	Caratteristiche	Versione	Sigla	Prezzo €	Disegno Tecnico
<b>Base 80</b> 	AISI 304 satinato dimensioni: <b>806x520</b> 1 vasca: <b>750x374</b> incasso FT: vedi sito web incasso FTS: 789x503 piletta: <b>automatica</b> tipo <b>Space Push</b> (PP) 3½"	 FT	1034 050	€ 1.437,00	
		 FTS	1034 050		
In dotazione: <b>2 griglie Black Milanello</b> (8100 602)					
Accessori opzionali: Z3 T8 M7 L3 L4 N3 N2 P2 T T2 Z Z2					
		 Configurazione griglie Black a filo vasca	 Configurazione griglie Black su fondo vasca	possibilità terzo foro	
<b>Base 60</b> 	AISI 304 satinato dimensioni: <b>486x520</b> 1 vasca: <b>430x374</b> incasso FT: vedi sito web incasso FTS: 469x503 piletta: <b>automatica</b> tipo <b>Space Push</b> (PP) 3½"	 FT	1031 050	€ 1.075,00	
		 FTS	1031 050		
In dotazione: <b>1 griglia Black Milanello</b> (8100 602)					
Accessori opzionali: Z3 T8 M7 L3 L4 N3 N2 P2 T T2 Z Z2					
		 Configurazione griglie Black a filo vasca	 Configurazione griglie Black su fondo vasca		

## Accessori

### accessori opzionali scorrevoli sotto le griglie

**Z3**  
 Vaschetta forata  
 inox 21,5x40 cm  
 8156 000  
 € 274,00

**T8**  
 Griglia portapiatti  
 inox 21,4x37,2 cm  
 8100 306  
 € 80,00

### altri accessori opzionali

**L3**  
 Tagliere Twin  
 41x41 cm  
 8644 004  
 € 242,00

**L4**  
 Tagliere cristallo  
 23x41 cm  
 8631 300  
 € 96,00

**M7**  
 Tagliere legno noce  
 15,8x42,4 cm  
 8642 003  
 € 83,00

**N2**  
 Tagliere in HDPE  
 27,2x42,5 cm  
 8657 001  
 € 74,00

**N3**  
 Tagliere Twin  
 in HDPE 31,7x42,5  
 8644 101  
 € 109,00

**P2 \*\***  
 Kit grattugie con  
 anello-supporto e  
 vaschetta vivande  
 8159 101  
 € 146,00

**T \***  
 Griglia portapiatti  
 inox 25x35 cm  
 8100 154  
 € 69,00

**T2 \*\***  
 Cestello portapiatti  
 inox 21,4x37,9 cm  
 8100 303  
 € 93,00

**Z \***  
 Scolapasta inox  
 25x36 cm  
 8154 000  
 € 187,00

**Z2 \*\***  
 Vaschetta forata  
 inox 21,5x38 cm  
 8151 000  
 € 279,00

\*utilizzabile solo in abbinamento al tagliere L3 \*\*utilizzabile solo in abbinamento al tagliere N3

LAVELLI

# Milanello PVD workstation





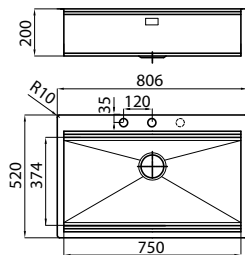

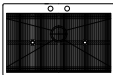
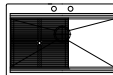


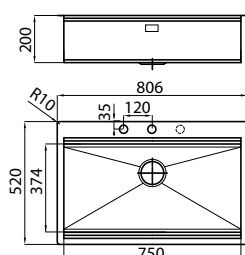

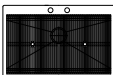
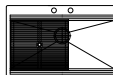
Piletta SPACE





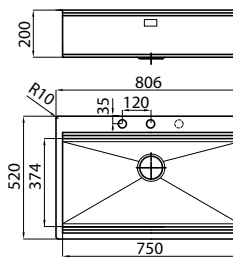

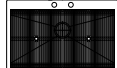

T/P perimetrale



Piletta Salva spazio

	Caratteristiche	Versione	Sigla	Prezzo €	Disegno Tecnico
<b>Base 80</b> 	AISI 304 Gun Metal dimensioni: <b>806x520</b> 1 vasca: <b>750x374</b> incasso FT: vedi sito web incasso FTS: 789x503 piletta: automatica tipo <b>Space Push (PO) 3½"</b>	 FT	1034 056	€ 2.585,00	
		 FTS	1034 056		
In dotazione: <b>2 griglie Black Milanello</b> (8100 602)					
Accessori opzionali: Z3 T8 M7 L3 L4 N3 N2 P2 T T2 Z Z2					
		 Configurazione griglie Black a filo vasca	 Configurazione griglie Black su fondo vasca	possibilità terzo foro	
<b>Base 80</b> 	AISI 304 Copper dimensioni: <b>806x520</b> 1 vasca: <b>750x374</b> incasso FT: vedi sito web incasso FTS: 789x503 piletta: automatica tipo <b>Space Push (PB) 3½"</b>	 FT	1034 058	€ 2.585,00	
		 FTS	1034 058		
In dotazione: <b>2 griglie Black Milanello</b> (8100 602)					
Accessori opzionali: Z3 T8 M7 L3 L4 N3 N2 P2 T T2 Z Z2					
		 Configurazione griglie Black a filo vasca	 Configurazione griglie Black su fondo vasca	possibilità terzo foro	

# Milanello PVD workstation

	Caratteristiche	Versione	Sigla	Prezzo €	Disegno Tecnico
<b>Base 80</b> 	AISI 304 Gold dimensioni: <b>806x520</b> 1 vasca: <b>750x374</b> incasso FT: vedi sito web incasso FTS: 789x503 piletta: <b>automatica tipo Space Push (PD) 3 1/2"</b>	 FT	1034 059	<b>€ 2.585,00</b>	
		 FTS	1034 059		
In dotazione: <b>2 griglie Black Milanello (8100 602)</b>					
Accessori opzionali: <b>Z3 T8 M7 L3 L4 N3 N2 P2 T T2 Z Z2</b>					
		 Configurazione griglie Black a filo vasca			 Configurazione griglie Black su fondo vasca
					possibilità terzo foro

LAVELLI

in dotazione



n. 2 griglie Black Milanello

miscelatori consigliati




**Skin Gun Metal**  
(8424 856 - pag. 166)



**Omega Gun Metal**  
(8497 856 - pag. 181)



**Omega Copper**  
(8497 400 - pag. 182)



**Omega Gold**  
(8497 700 - pag. 182)

## Accessori

### accessori opzionali scorrevoli sotto le griglie



**Z3**  
Vaschetta forata  
inox 21,5x40 cm  
8156 000  
€ 274,00



**T8**  
Griglia portapiatti  
inox 21,4x37,2 cm  
8100 306  
€ 80,00

### altri accessori opzionali



**L3**  
Tagliere Twin  
41x41 cm  
8644 004  
€ 242,00



**L4**  
Tagliere cristallo  
23x41 cm  
8631 300  
€ 96,00



**M7**  
Tagliere legno noce  
15,8x42,4 cm  
8642 003  
€ 83,00



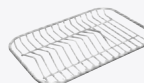
**N2**  
Tagliere in HDPE  
27,2x42,5 cm  
8657 001  
€ 74,00



**N3**  
Tagliere Twin  
in HDPE 31,7x42,5  
8644 101  
€ 109,00




**P2 \*\***  
Kit grattugie con  
anello-supporto e  
vaschetta vivande  
8159 101  
€ 146,00



**T \***  
Griglia portapiatti  
inox 25x35 cm  
8100 154  
€ 69,00



**T2 \*\***  
Cestello portapiatti  
inox 21,4x37,9 cm  
8100 303  
€ 93,00



**Z \***  
Scolapasta inox  
25x36 cm  
8154 000  
€ 187,00

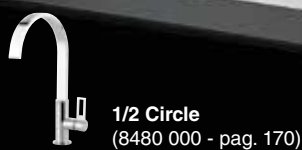


**Z2 \*\***  
Vaschetta forata  
inox 21,5x38 cm  
8151 000  
€ 279,00

\*utilizzabile solo in abbinamento al tagliere L3 \*\*utilizzabile solo in abbinamento al tagliere N3

# New Wave

SINUOSA ELEGANZA



miscelatori consigliati

	Caratteristiche	Versione	Sigla	Prezzo €	Disegno Tecnico
--	-----------------	----------	-------	----------	-----------------

### Base 80



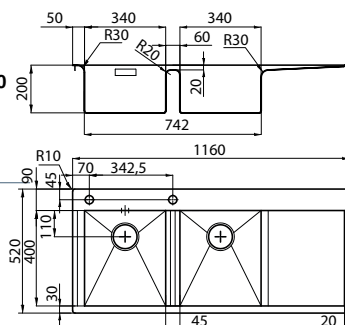
In foto versione sinistra

AISI 304 satinato  
dimensioni: **1160x520**  
2 vasche: **340x400**  
incasso FT: vedi sito web  
incasso FTS: 1148x508  
piletta: **automatica**  
**SPACE 3½" PA**  
Troppo-pieno perimetrale



1420 001 dx  
1420 002 sx  
1420 001 dx  
1420 002 sx

€ 1.613,00



Articolo ad esaurimento

Accessori: **L4 N2 N3 O2 P2 T1 T2 Z2**

### Base 80



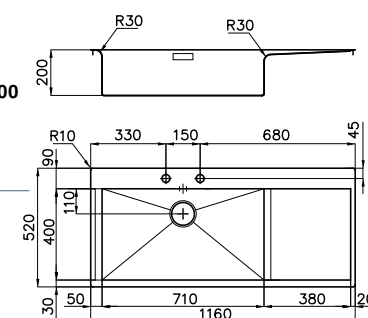
In foto versione sinistra

AISI 304 satinato  
dimensioni: **1160x520**  
1 vasca: **710x400**  
incasso FT: vedi sito web  
incasso FTS: 1148x508  
piletta: **automatica**  
**SPACE 3½" PA**  
Troppo-pieno perimetrale  
Sifone Spazio  
ispezionabile



1416 001 dx  
1416 002 sx  
1416 001 dx  
1416 002 sx

€ 1.727,00



Accessori: **L3 L4 N2 N3 O2 P2 S T T1 T2 Z Z2**

### Base 60



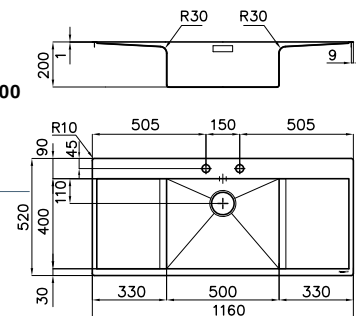
Accessori: **L3 L4 N2 N3 O2 P2 S T T1 T2 Z Z2**

AISI 304 satinato  
dimensioni: **1160x520**  
1 vasca: **500x400**  
incasso FT: vedi sito web  
incasso FTS: 1148x508  
piletta: **automatica**  
**SPACE 3½" PA**  
Troppo-pieno perimetrale  
Sifone Spazio  
ispezionabile



1418 000  
1418 000

€ 1.710,00



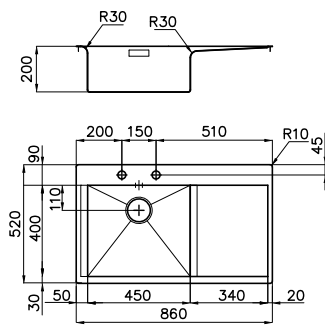





Articolo ad esaurimento

Dotazioni Standard: ganci di fissaggio, guarnizione (no per sottotop), piletta, troppo/pieno e sifone. Imballo in scatola di cartone.



# New Wave

	Caratteristiche	Versione	Sigla	Prezzo €	Disegno Tecnico
<b>Base 60</b> 	AISI 304 satinato dimensioni: <b>860x520</b> 1 vasca: <b>450x400</b> incasso FT: vedi sito web incasso FTS: 848x508 piletta: <b>automatica</b> <b>SPACE 3½" PA</b> Troppo-pieno perimetrale Sifone Spazio ispezionabile		1414 001 dx	<b>€ 1.694,00</b>	
			1414 002 sx		
			1414 001 dx		
			1414 002 sx		

Articolo ad esaurimento



In foto versione sinistra

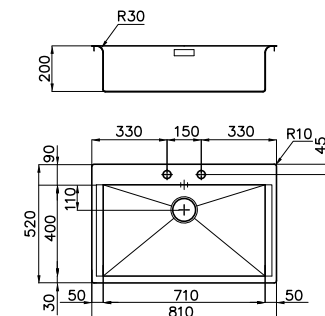
Accessori:

L3 L4 N2 N3 O2 P2 S T T1 T2 Z Z2

## Base 80



AISI 304 satinato dimensioni: <b>810x520</b> 1 vasca: <b>710x400</b> incasso FT: vedi sito web incasso FTS: 798x508 piletta: <b>automatica</b> <b>SPACE 3½" PA</b> Troppo-pieno perimetrale Sifone Spazio ispezionabile		1412 000	<b>€ 1.196,00</b>
		1412 000	





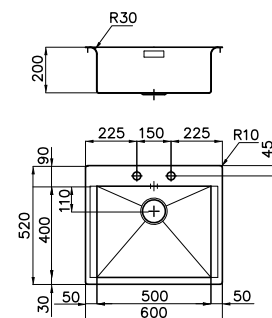
Accessori:

L3 L4 N2 N3 O2 P2 S T T1 T2 Z Z2

## Base 60



AISI 304 satinato dimensioni: <b>600x520</b> 1 vasca: <b>500x400</b> incasso FT: vedi sito web incasso FTS: 588x508 piletta: <b>automatica</b> <b>SPACE 3½" PA</b> Troppo-pieno perimetrale Sifone Spazio ispezionabile		1410 000	<b>€ 1.102,00</b>
		1410 000	



Accessori:

L3 L4 N2 N3 O2 P2 S T T1 T2 Z Z2

Dotazioni Standard: ganci di fissaggio, guarnizione (no per sottotop), piletta, troppo/pieno e sifone. Imballo in scatola di cartone.



### Caratteristico design

Il caratteristico design del gocciolatoio New Wave, con il raffinato ampio raggio di raccordo che facilita il deflusso dell'acqua.



### Piletta Space

La piletta Space in acciaio, disponibile anche con comando remoto, dona eleganza alla vasca e nasconde ogni residuo, raccolto nel sottostante cestello.



### Sifone ispezionabile

Il sifone ispezionabile Space in dotazione ha un ingombro minimo e lascia tutto lo spazio necessario.

## Accessori

 <b>L3</b> Tagliere Twin 41x41 cm 8644 004 <b>€ 242,00</b>	 <b>L4</b> Tagliere cristallo 23x41 cm 8631 300 <b>€ 96,00</b>	 <b>N2</b> Tagliere in HDPE 27,2x42,5 cm 8657 001 <b>€ 74,00</b>	 <b>N3</b> Tagliere Twin in HDPE 31,7x42,5 8644 101 <b>€ 109,00</b>
 <b>O2</b> Vaschetta bianca 27,2x41,4 cm 8153 100 <b>€ 39,00</b>	 <b>P2 **</b> Kit grattugie con anello-supporto e vaschetta vivande 8159 101 <b>€ 146,00</b>	 <b>S</b> Cestello Inox 40x40 8612 000 <b>€ 58,00</b> Cestello bianco 40x40 8612 100 <b>€ 37,00</b>	 <b>T *</b> Griglia portapiatti inox 25x35 cm 8100 154 <b>€ 69,00</b>
 <b>T1</b> Cestello portapiatti inox 25x42,5 cm 8100 201 <b>€ 87,00</b>	 <b>T2 **</b> Cestello portapiatti inox 21,4x37,9 cm 8100 303 <b>€ 93,00</b>	 <b>Z *</b> Scolapasta inox 25x36 cm 8154 000 <b>€ 187,00</b>	 <b>Z2 **</b> Vaschetta forata inox 21,5x38 cm 8151 000 <b>€ 279,00</b>

\*utilizzabile solo in abbinamento al tagliere L3 \*\*utilizzabile solo in abbinamento al tagliere N3



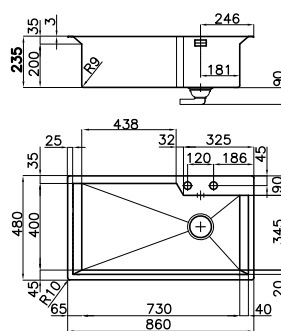






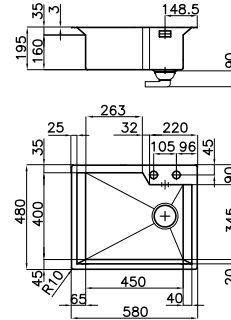

# GK

UN DESIGN ESSENZIALE MA RICERCATO




**GK**  
(8488 000 - pag. 162)

Miscelatori consigliati

	Caratteristiche	Versione	Sigla	Prezzo €	Disegno Tecnico
<p><b>Base 90</b></p>  <p><b>Articolo ad esaurimento</b></p> <p>— modello integrabile nei top in acciaio inox</p> <p>In dotazione: <b>PA</b></p> <p>Accessori opzionali: <b>M4 N4 T2 P2 Z2</b></p>	<p>AISI 304 satinato profondità vasca: 235 mm dimensioni: <b>860x480</b> incasso: 847x467 piletta: <b>autom. SPACE 3½" PA</b></p>	 SF	1402 100	€ 1.265,00	
	<p>AISI 304 satinato profondità vasca: 235 mm dimensioni: <b>860x480</b> incasso FT: vedi sito web incasso FTS: 847x467 piletta: <b>autom. SPACE 3½" PA</b></p>	 FT	1402 000	€ 1.265,00	
	<p>— modello integrabile nei top in acciaio inox</p>	 FTS	1402 000	€ 1.265,00	
	<p>versione <b>Vintage</b></p>	 FT	1402 080	€ 1.412,00	
		 FTS	1402 080	€ 1.412,00	
<p><b>Base 60</b></p>  <p><b>Articolo ad esaurimento</b></p> <p>— modello integrabile nei top in acciaio inox</p> <p>In dotazione: <b>PA</b></p> <p>Accessori opzionali: <b>M4 N4 T2 P2 Z2</b></p>	<p>AISI 304 satinato profondità vasca: 195 mm dimensioni: <b>580x480</b> incasso FT: vedi sito web incasso FTS: 567x467 piletta: <b>autom. SPACE 3½" PA</b></p>	 FT	1403 000	€ 1.022,00	
	<p>— modello integrabile nei top in acciaio inox</p>	 FTS	1403 000		

Dotazioni Standard: ganci di fissaggio, guarnizione (no per sottotop), piletta, troppo/pieno e sifone. Imballo in scatola di cartone.

## GK



**Spigoli raggiati per migliore igiene**  
Spigoli verticali squadrati si abbinano a quelli morbidi del fondo, pratici ed igienici.



**Comando remoto**  
in dotazione nei modelli filotop e semi-filo, per l'apertura dello scarico senza dover immergere la mano nella vasca.



**Elegante piletta SPACE**  
In dotazione in tutti i modelli, chiude lo scarico e non lascia visibili i residui che sono raccolti nel cestello sottostante.



**Piletta e Sifone salvaspazio**  
I Lavelli Gk sono dotati di piletta e sifone salvaspazio con un ingombro ridotto che permette il migliore utilizzo dell'area sotto-lavello.



**Troppo pieno perimetrale**  
La cura dei particolari e il design minimale si riscontrano anche nell'originale troppo-pieno con scarico perimetrale che impreziosisce la vasca.



**Pratico Invaso inclinato**  
L'invaso inclinato accomuna lavello e piano cottura creando un abbinamento di grande classe, funzionale nell'utilizzo e nella pulizia delle superfici.

### Un originale set di accessori

Un set completo di accessori che alloggiato perfettamente nella capiente vasca rendono il GK una postazione di lavoro completa e funzionale per preparazione e lavaggio.



### accessori



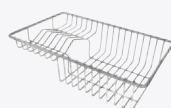
**M4**  
Tagliere scorrevole Iroko  
8656 001

€ 110,00



**N4**  
Tagliere Twin in HDPE  
8644 100

€ 121,00



**T2**  
Cestello portapiatti inox  
25x42,5 cm  
8100 303

€ 93,00



**P2**  
Kit grattugie con anello-supporto  
e vaschetta  
8159 101

€ 146,00



**Z2**  
Vaschetta forata inox  
8151 000

€ 279,00



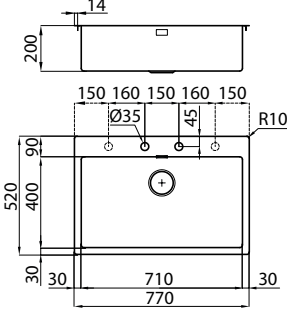

# S4001 - lavelli filotop

**NEW**

CAPIENTI VASCHE IMPREZIOSITE DALL'AMPIO BANCO RUBINETTERIA





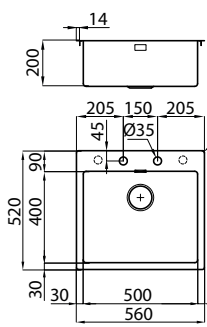



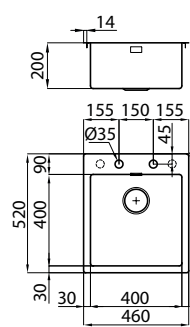

miscelatori consigliati

	Caratteristiche	Versione	Sigla	Prezzo €	Disegno Tecnico
<b>Base 80</b> 	AISI 304 satinato dimensioni: <b>770x520</b> 1 vasca: <b>710x400</b> incasso FT: vedi sito web incasso FTS: 758x508 piletta <b>automatica</b> SPACE 3½" PA		3366 050	<b>€ 986,00</b>	
			3366 050		
Accessori: <b>L3</b> <b>L4</b> <b>N2</b> <b>N3</b> <b>O2</b> <b>P2</b> <b>P4</b> <b>S</b> <b>T</b> <b>T1</b> <b>T2</b> <b>Z</b> <b>Z2</b>					

possibilità 3° e 4° foro















# S4001 - lavelli filotop

	Caratteristiche	Versione	Sigla	Prezzo €	Disegno Tecnico
<b>Base 60</b> 	AISI 304 satinato dimensioni: <b>560x520</b> 1 vasca: <b>500x400</b> incasso FT: vedi sito web incasso FTS: 548x508 piletta <b>automatica</b> SPACE 3½" PA		3365 050	<b>€ 882,00</b>	
			3365 050		
Accessori: <b>L3 L4 N2 N3 O2 P2 P4 S T T1 T2 Z Z2</b>					
<b>Base 45</b> 	AISI 304 satinato dimensioni: <b>460x520</b> 1 vasca: <b>400x400</b> incasso FT: vedi sito web incasso FTS: 448x508 piletta <b>automatica</b> SPACE 3½" PA		3363 050	<b>€ 851,00</b>	
			3363 050		
Accessori: <b>L3 L4 N2 N3 O2 P2 P4 S T T1 T2 Z Z2</b>					

LAVELLI

## accessori

 <p><b>L3</b> Tagliere Twin 41x41 cm 8644 004 € 242,00</p>	 <p><b>L4</b> Tagliere cristallo 23x41 cm 8631 300 € 96,00</p>	 <p><b>N2</b> Tagliere in HDPE 27,2x42,5 cm 8657 001 € 74,00</p>	 <p><b>N3</b> Tagliere Twin in HDPE 31,7x42,5 8644 101 € 109,00</p>	 <p><b>O2</b> Vaschetta bianca 27,2x41,4 cm 8153 100 € 39,00</p>	 <p><b>P2 **</b> Kit grattugie con anello-supporto e vaschetta vivande 8159 101 € 146,00</p>
 <p><b>P4</b> Kit tagliere con vaschetta scolapasta in acciaio inox 8644 044 € 278,00</p>	 <p><b>R</b> Cestello Inox 34x40 cm 8611 000 € 50,00</p>	 <p><b>S</b> Cestello Inox 40x40 - 8612 000 € 58,00 Cestello bianco 40x40 - 8612 100 € 37,00</p>	 <p><b>T *</b> Griglia portapiatti inox 25x35 cm 8100 154 € 69,00</p>	 <p><b>Z *</b> Scolapasta inox 25x36 cm 8154 000 € 187,00</p>	 <p><b>Z2 **</b> Vaschetta forata inox 21,5x38 cm 8151 000 € 279,00</p>

\*utilizzabile solo in abbinamento al tagliere L3 \*\*utilizzabile solo in abbinamento al tagliere N3

# S4001 - vasche filotop **NEW**

QUALITÀ ESSENZIALE



Piletta SPACE



T/P perimetrale



Piletta Salva spazio



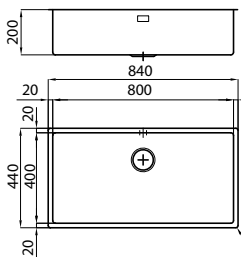



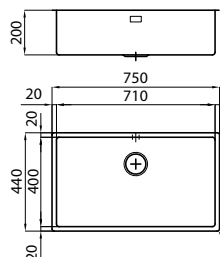



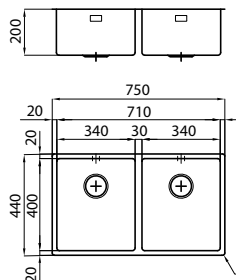



**Tre Alto**  
(8468 000 - pag. 172)





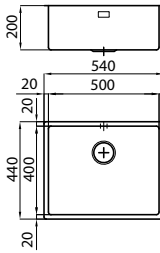



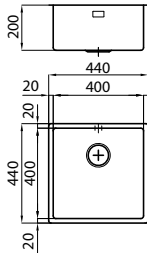



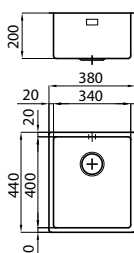

**1/2 Circle**  
(8480 000 - pag. 170)

miscelatori consigliati

	Caratteristiche	Versione	Sigla	Prezzo €	Disegno Tecnico
<b>Base 90</b> 	AISI 304 satinato dimensioni: <b>840x440</b> 1 vasca: <b>800x400</b> incasso FT: v. sito web* incasso FTS: 820x430* piletta: SPACE 3½"	 FT	3358 050	<b>€ 722,00</b>	
		 FTS	3358 050		
* Il foro incasso necessita di intaglio per l'alloggio del troppo-pieno (solo per top > 30)					
Accessori: <b>L3 L4 N2 N3 O2 P2 P4 S T T1</b> <b>T2 Z Z2</b> Piletta automatica: <b>PA PE PM PL PP PS</b> (v. pag. 148-149)					
<b>Base 80</b> 	AISI 304 satinato dimensioni: <b>750x440</b> 1 vasca: <b>710x400</b> incasso FT: v. sito web* incasso FTS: 730x430* piletta: SPACE 3½"	 FT	3357 050	<b>€ 673,00</b>	
		 FTS	3357 050		
* Il foro incasso necessita di intaglio per l'alloggio del troppo-pieno (solo per top > 30)					
Accessori: <b>L3 L4 N2 N3 O2 P2 P4 S T T1</b> <b>T2 Z Z2</b> Piletta automatica: <b>PA PE PM PL PP PS</b> (v. pag. 148-149)					
<b>Base 80</b> 	AISI 304 satinato dimensioni: <b>750x440</b> 2 vasche: <b>340x400</b> incasso FT: v. sito web* incasso FTS: 730x430* piletta: SPACE 3½"	 FT	3352 050	<b>€ 919,00</b>	
		 FTS	3352 050		
* Il foro incasso necessita di intaglio per l'alloggio del troppo-pieno (solo per top > 30)					
Accessori: <b>L4 N2 N3 O2 P2 P4 R T1 T2 Z2</b> Piletta automatica: <b>PA PE PM PL PP PS</b> (v. pag. 148-149)					










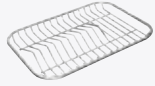




Dotazioni Standard: ganci di fissaggio, guarnizione (no per sottotop), piletta, troppo/pieno e sifone. Imballo in scatola di cartone.

# S4001 - vasche filotop

	Caratteristiche	Versione	Sigla	Prezzo €	Disegno Tecnico
<b>Base 60</b> 	AISI 304 satinato dimensioni: <b>540x440</b> 1 vasca: <b>500x400</b> incasso FT: v. sito web* incasso FTS: 520x430* piletta: SPACE 3½"	 FT	3355 050	<b>€ 576,00</b>	
		 FTS	3355 050		
* Il foro incasso necessita di intaglio per l'alloggio del troppo-pieno (solo per top > 30)					
Accessori: <b>L3 L4 N2 N3 O2 P2 P4 S T T1</b> <b>T2 Z Z2</b> Piletta automatica: <b>PA PE PM PL PP PS</b> (v. pag. 148-149)					
<b>Base 45</b> 	AISI 304 satinato dimensioni: <b>400x400</b> 1 vasca: <b>400x400</b> incasso FT: v. sito web* incasso FTS: 420x430* piletta: SPACE 3½"	 FT	3356 050	<b>€ 449,00</b>	
		 FTS	3356 050		
* Il foro incasso necessita di intaglio per l'alloggio del troppo-pieno (solo per top > 30)					
Accessori: <b>L3 L4 N2 N3 O2 P2 P4 S T T1</b> <b>T2 Z Z2</b> Piletta automatica: <b>PA PE PM PL PP PS</b> (v. pag. 148-149)					
<b>Base 40</b> 	AISI 304 satinato dimensioni: <b>380x440</b> 1 vasca: <b>340x400</b> incasso FT: v. sito web* incasso FTS: 360x430* piletta: SPACE 3½"	 FT	3353 050	<b>€ 438,00</b>	
		 FTS	3353 050		
* Il foro incasso necessita di intaglio per l'alloggio del troppo-pieno (solo per top > 30)					
Accessori: <b>L4 N2 N3 O2 P2 P4 R T1 T2 Z2</b> Piletta automatica: <b>PA PE PM PL PP PS</b> (v. pag. 148-149)					

Dotazioni Standard: ganci di fissaggio, guarnizione (no per sottotop), piletta, troppo/pieno e sifone. Imballo in scatola di cartone.

## accessori

	<b>L3</b> Tagliere Twin 41x41 cm 8644 004 <b>€ 242,00</b>		<b>L4</b> Tagliere cristallo 23x41 cm 8631 300 <b>€ 96,00</b>		<b>N2</b> Tagliere in HDPE 27,2x42,5 cm 8657 001 <b>€ 74,00</b>		<b>N3</b> Tagliere Twin in HDPE 31,7x42,5 8644 101 <b>€ 109,00</b>		<b>O2</b> Vaschetta bianca 27,2x41,4 cm 8153 100 <b>€ 39,00</b>		<b>P2 **</b> Kit grattugie con anello-supporto e vaschetta vivande 8159 101 <b>€ 146,00</b>
	<b>P4</b> Kit tagliere con vaschetta scolapasta in acciaio inox 8644 044 <b>€ 278,00</b>		<b>R</b> Cestello Inox 34x40 cm 8611 000 <b>€ 50,00</b>		<b>S</b> Cestello Inox 40x40 - 8612 000 <b>€ 58,00</b> Cestello bianco 40x40 - 8612 100 <b>€ 37,00</b>		<b>T *</b> Griglia portapiatti inox 25x35 cm 8100 154 <b>€ 69,00</b>		<b>T1</b> Cestello portapiatti inox 25x42,5 cm 8100 201 <b>€ 87,00</b>		<b>T2 **</b> Cestello portapiatti inox 21,4x37,9 cm 8100 303 <b>€ 93,00</b>
	<b>Z *</b> Scolapasta inox 25x36 cm 8154 000 <b>€ 187,00</b>		<b>Z2 **</b> Vaschetta forata inox 21,5x38 cm 8151 000 <b>€ 279,00</b>								

\*utilizzabile solo in abbinamento al tagliere L3 \*\*utilizzabile solo in abbinamento al tagliere N3

# S4000

UN DESIGN INCONFONDIBILE



T/P perimetrale

## miscelatori consigliati



**Play**  
(8487 000 - pag. 163)



**Camillo**  
(8467 000 - pag. 169)

	Caratteristiche	Versione	Sigla	Prezzo €	Disegno Tecnico
<b>Base 80</b>	AISI 304 spazzolato dimensioni: <b>1173x513</b> 2 vasche: <b>340x400</b> incasso FT: vedi sito web incasso FTS: 1160x500 piletta: 3½"		4315 051 dx	<b>€ 973,00</b>	Le quote perimetrali si riferiscono alla versione filotop
			4315 052 sx		
			4315 051 dx		
			4315 052 sx		

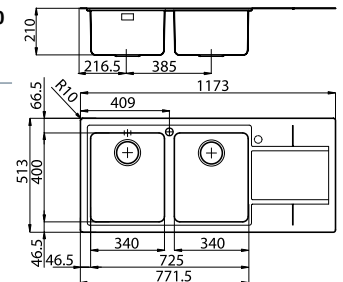


In foto versione sinistra

### Accessori:

L4 N2 N3 O2 P2 P4 R T2 Z2

Solo per bordo Q4: L5 M


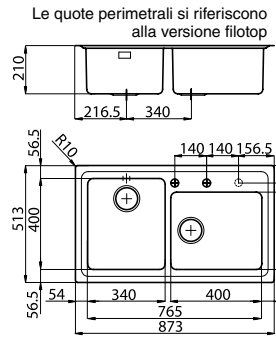


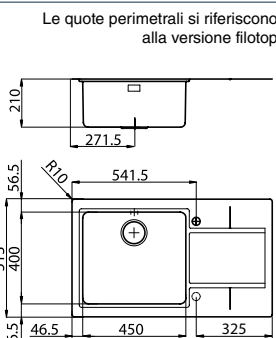



possibilità secondo foro

Dotazioni Standard: ganci di fissaggio, guarnizione (no per sottotop), piletta, tropp/pieno e sifone. Imballo in scatola di cartone.



# S4000

	Caratteristiche	Versione	Sigla	Prezzo €	Disegno Tecnico
<b>Base 90</b>	AISI 304 spazzolato dimensioni: <b>873x513</b> 2v: <b>340x400+400x340</b> incasso FT: vedi sito web incasso FTS: 860x500 piletta <b>automatica 3½" PM</b>	 FT	4385 050	<b>€ 891,00</b>	Le quote perimetrali si riferiscono alla versione filotop 
		 FTS	4385 050		
Accessori: <b>L4 N2 N3 O2 P2 P4 R T2 Z2</b>					
<b>Base 60</b>	AISI 304 spazzolato dimensioni: <b>873x513</b> 1 vasca: <b>450x400</b> incasso FT: vedi sito web incasso FTS: 860x500 piletta: 3½"	 FT	4386 051 dx	<b>€ 718,00</b>	Le quote perimetrali si riferiscono alla versione filotop 
		 FTS	4386 051 dx		
Accessori: <b>L3 L4 N2 N3 O2 P2 P4 S T T2 Z Z2</b>					

Accessori: **L4 N2 N3 O2 P2 P4 R T2 Z2**







In foto versione sinistra

Accessori: **L3 L4 N2 N3 O2 P2 P4 S T T2 Z Z2**

Dotazioni Standard: ganci di fissaggio, guarnizione (no per sottotop), piletta, tropp/pieno e sifone. Imballo in scatola di cartone.

## accessori

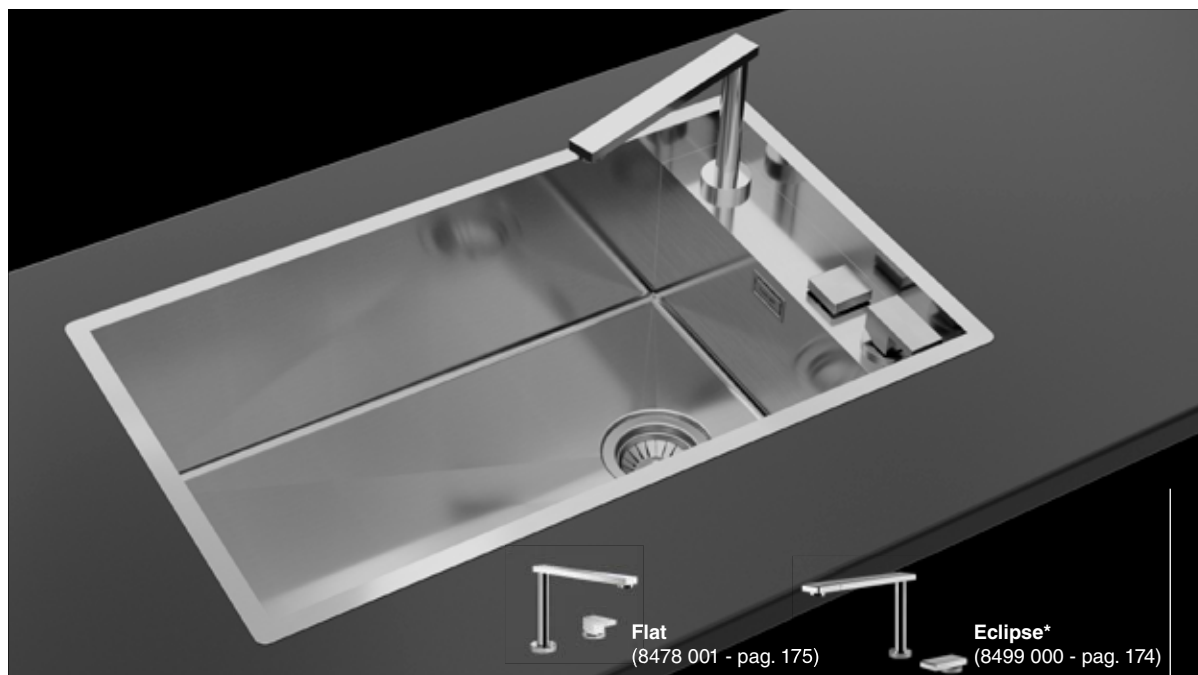
 <b>L3</b> Tagliere Twin 41x41 cm 8644 004 € 242,00	 <b>L4</b> Tagliere cristallo 23x41 cm 8631 300 € 96,00	 <b>L5</b> Tagliere cristallo 29x54 cm 8633 300 € 110,00	 <b>M</b> Tagliere scorrevole 30x54 cm 8643 000 € 114,00
 <b>N2</b> Tagliere in HDPE 27,2x42,5 cm 8657 001 € 74,00	 <b>N3</b> Tagliere Twin in HDPE 31,7x42,5 cm 8644 101 € 109,00	 <b>O2</b> Vaschetta bianca 27,2x41,4 cm 8153 100 € 39,00	 <b>P2 **</b> Kit grattugie con anello-supporto e vaschetta raccogli vivande - 8159 101 € 146,00
 <b>P4</b> Kit tagliere con vaschetta scolapasta in acciaio inox 8644 044 € 278,00	 <b>R</b> Cestello Inox 34x40 cm 8611 000 € 50,00	 <b>S</b> Cestello Inox 40x40 8612 000 € 58,00 Cestello bianco 40x40 8612 100 € 37,00	 <b>T *</b> Griglia portapiatti 25x35 cm 8100 154 € 69,00
 <b>T1</b> Cestello portapiatti 25x42,5 cm 8100 201 € 87,00	 <b>T2 **</b> Cestello portapiatti inox 21,4x37,9 cm 8100 303 € 93,00	 <b>Z *</b> Scolapasta inox 25x36 cm 8154 000 € 187,00	 <b>Z2 **</b> Vaschetta forata inox 21,5x38 cm 8151 000 € 279,00

\*utilizzabile solo in abbinamento al tagliere L3 \*\*utilizzabile solo in abbinamento al tagliere N3

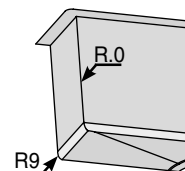
LAVELLI

# Quadra

LA PERFEZIONE FORMALE



T/P perimetrale



Fondo raggiato R9

\*Miscelatore Eclipse compatibile cambiando la piletta automatica con uno tra i modelli PP e PL.

miscelatori consigliati

	Caratteristiche	Versione	Sigla	Prezzo €	Disegno Tecnico
--	-----------------	----------	-------	----------	-----------------

## Base 80

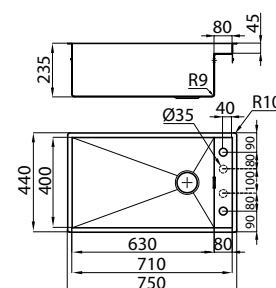
**NEW**



AISI 304 satinato  
dimensioni: **750x440**  
1 vasca: **630x400**  
incasso: vedi sito web  
incasso FTS: 730x420  
piletta **autom.** 3½" PM

	1237 050
	1237 050

€ 1.025,00



Possibilità terzo e quarto foro

Accessori: **L3 L4 N2 N3 O2 P2 P4 S T T1 T2 Z Z2** (vedi pag. 79)

## Base 60

**NEW**



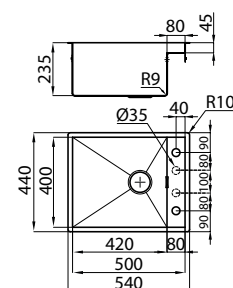
AISI 304 satinato  
dimensioni: **540x440**  
1 vasca: **420x400**  
incasso: vedi sito web  
incasso FTS: 520x420  
piletta **autom.** 3½" PM

	1235 050
	1235 050

€ 903,00



il lavello può essere installato con banco rubinetteria frontale o laterale.



Possibilità terzo e quarto foro

Accessori: **L3 L4 N2 N3 O2 P2 P4 S T T1 T2 Z Z2** (vedi pag. 79)

## Base 45

**NEW**



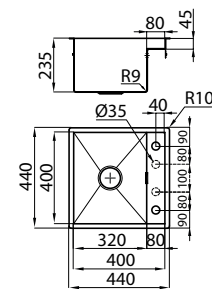
AISI 304 satinato  
dimensioni: **440x440**  
1 vasca: **320x400**  
incasso: vedi sito web  
incasso FTS: 420x420  
piletta **autom.** 3½" PM

	1236 050
	1236 050

€ 858,00



il lavello può essere installato con banco rubinetteria frontale o laterale.



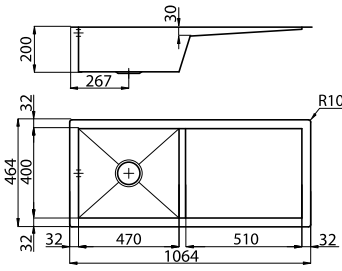



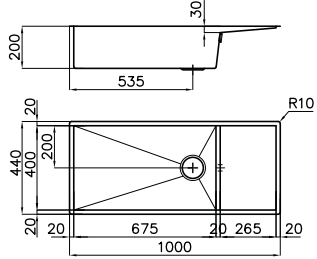



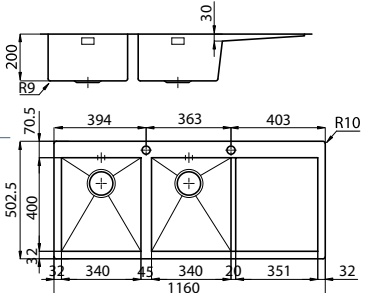





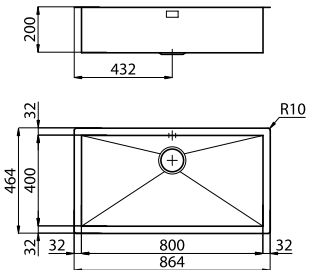



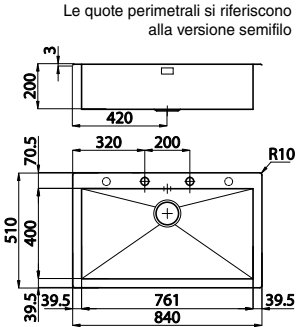




Possibilità terzo e quarto foro

Accessori: **L3 L4 N2 N3 O2 P2 P4 S T T1 T2 Z Z2** (vedi pag. 79)



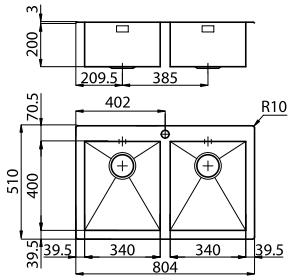




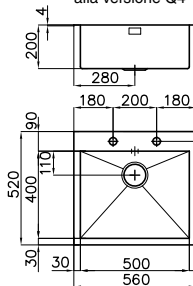



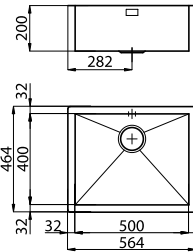



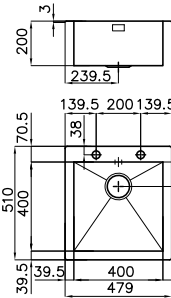


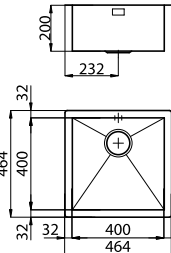

Dotazioni Standard: ganci di fissaggio, guarnizione (no per sottotop), piletta, troppo/pieno e sifone. Imballo in scatola di cartone.

# Quadra

	Caratteristiche	Versione	Sigla	Prezzo €	Disegno Tecnico
<b>Base (60)°/120</b> (rif. pag. 55) 	AISI 304 satinato dimensioni: <b>1064x464</b> 1 vasca: <b>470x400</b> incasso FT: vedi sito web incasso FTS: 1047x447 piletta: 3½"	 FT	1210 050	<b>€ 1.409,00</b>	
		 FTS	1210 050		
<b>Articolo ad esaurimento</b>					
Accessori: <b>L3 L4 N2 N3 O2 P2 P4 S T T1</b> <b>T2 Z Z2</b> (vedi pag. 79) Piletta automatica: <b>PA PE PM PL PP PS</b> (v. pag. 148)					
<b>Base (80)°/120</b> (rif. pag. 55) 	AISI 304 satinato dimensioni: <b>1000x440</b> 1 vasca: <b>675x400</b> incasso FT: vedi sito web incasso FTS: 987x427 piletta: 3½"	 FT	1220 050	<b>€ 1.251,00</b>	
		 FTS	1220 050		
Accessori: <b>L3 L4 N2 N3 O2 P2 P4 S T T1</b> <b>T2 Z Z2</b> (vedi pag. 79) Piletta automatica: <b>PA PE PM PL PP PS</b> (v. pag. 148)					
<b>Base (80)°/120</b> (rif. pag. 55) 	AISI 304 satinato dimensioni: <b>1160x502</b> 2 vasche: <b>340x400</b> incasso FT: vedi sito web incasso FTS: 1143x485 piletta: <b>automatica 3½" PM</b>	 FT	1228 051 dx	<b>€ 1.482,00</b>	
		 FT	1228 052 sx		
 FTS	1228 051 dx				
 FTS	1228 052 sx				
<b>Articolo ad esaurimento</b>					
In foto versione sinistra Accessori: (vedi pag. 79) <b>L4 N2 N3 O2 P2 P4 R T1 T2 Z2</b>					
<b>Base 90</b> 	AISI 304 satinato dimensioni: <b>864x464</b> 1 vasca: <b>800x400</b> incasso FT: vedi sito web incasso FTS: 847x447 piletta: 3½"	 FT	1218 050	<b>€ 817,00</b>	
		 FTS	1218 050		
Accessori: <b>L3 L4 N2 N3 O2 P2 P4 S T T1</b> <b>T2 Z Z2</b> (vedi pag. 79) Piletta automatica: <b>PA PE PM PL PP PS</b> (v. pag. 148)					
<b>Base 90</b> 	AISI 304 satinato dimensioni: <b>840x510</b> 1 vasca: <b>761x400</b> incasso: 820x495 piletta: <b>automatica 3½" PM</b>	 SF	1219 050	<b>€ 973,00</b>	Le quote perimetrali si riferiscono alla versione semifilo 
		 FT	1229 050		
 FTS	1229 050				
Accessori: <b>L3 L4 N2 N3 O2 P2 P4 S T T1</b> <b>T2 Z Z2</b> (vedi pag. 79)					

LAVELLI

# Quadra

	Caratteristiche	Versione	Sigla	Prezzo €	Disegno Tecnico
<b>Base 80</b> 	AISI 304 satinato dimensioni: <b>804x510</b> 2 vasche: <b>340x400</b> incasso: 784x495 piletta: 3½"		1209 050	€ 1.380,00	Le quote perimetrali si riferiscono alla versione semifino 
		<b>Articolo ad esaurimento</b>			
	AISI 304 satinato dimensioni: <b>789x503</b> 2 vasche: <b>340x400</b> incasso FT: vedi sito web incasso FTS: 772x486 piletta: 3½"		1208 050	€ 1.380,00	
			1208 050		
Accessori: (vedi pag. 79) <b>L4 N2 N3 O2 P2 P4 R T1 T2 Z2</b>					
<b>Base 60</b> 	AISI 304 satinato dimensioni: <b>560x520</b> 1 vasca: <b>500x400</b> incasso: 540x500 piletta: <b>automatica 3½" PM</b>		1243 050	€ 894,00	Le quote perimetrali si riferiscono alla versione Q4 
			1216 050	€ 860,00	
Accessori: <b>L3 L4 N2 N3 O2 P2 P4 S T T1 T2 Z Z2</b> (vedi pag. 79)					
<b>Base 60</b> 	AISI 304 satinato dimensioni: <b>564x464</b> 1 vasca: <b>500x400</b> incasso FT: vedi sito web incasso FTS: 547x447 piletta: 3½"		1215 050	€ 742,00	
			1215 050		
Accessori: <b>L3 L4 N2 N3 O2 P2 P4 S T T1 T2 Z Z2</b> (vedi pag. 79) Piletta automatica: <b>PA PE PM PL PP PS</b> (v. pag. 148)					
<b>Base 45</b> 	AISI 304 satinato dimensioni: <b>479x510</b> 1 vasca: <b>400x400</b> incasso: 459x495 piletta: <b>automatica 3½" PM</b>		1205 050	€ 668,00	
Accessori: <b>L3 L4 N2 N3 O2 P2 P4 S T T1 T2 Z Z2</b> (vedi pag. 79)					
<b>Base 45</b> 	AISI 304 satinato dimensioni: <b>464x464</b> 1 vasca: <b>400x400</b> incasso FT: vedi sito web incasso FTS: 447x447 piletta: 3½"		1214 050	€ 701,00	
			1214 050		
Accessori: <b>L3 L4 N2 N3 O2 P2 P4 S T T1 T2 Z Z2</b> (vedi pag. 79) Piletta automatica: <b>PA PE PM PL PP PS</b> (v. pag. 148)					

Dotazioni Standard: ganci di fissaggio, guarnizione (no per sottotop), piletta, troppo/pieno e sifone. Imballo in scatola di cartone.



# Quadra

	Caratteristiche	Versione	Sigla	Prezzo €	Disegno Tecnico
--	-----------------	----------	-------	----------	-----------------

## Base 40

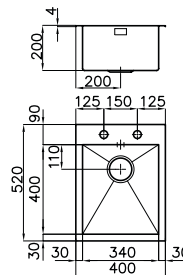


AISI 304 satinato  
dimensioni: **400x520**  
1 vasca: **340x400**  
incasso: 380x500  
piletta:  
**automatica 3½" PM**



1241 050

€ 888,00



Accessori: **L4 N2 N3 O2 P2 P4 T1 T2 Z2**

## Base 90



AISI 304 satinato  
dimensioni: **864x464**  
1 vasca: **800x400**  
incasso FT: vedi sito web  
incasso FTS: 847x447  
piletta: 7"

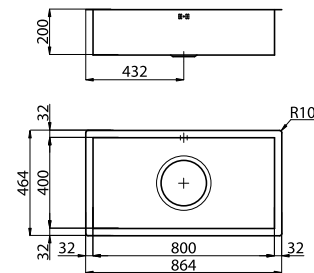


1218 097

€ 860,00

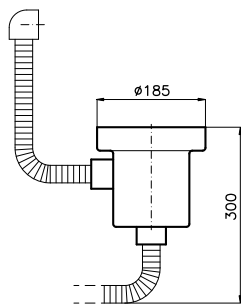


1218 097



Accessori: **L3 L4 N2 O2 S T T1 Z**

Disponibile anche nella versione sottotop a pag. 123












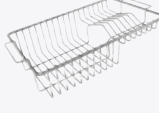


## Piletta Extralarge

Lo scarico 7" ha dimensioni decisamente superiori allo standard. La piletta comprende un capiente e profondo cestello per la raccolta dei residui alimentari (cod. 8403 309).



Dotazioni Standard: ganci di fissaggio, guarnizione (no per sottotop), piletta 7"/sifone, troppo/pieno. Imballo in scatola di cartone.

## accessori

 <p><b>L3</b> Tagliere Twin 41x41 cm 8644 004 € 242,00</p>	 <p><b>L4</b> Tagliere cristallo 23x41 cm 8631 300 € 96,00</p>	 <p><b>M</b> Tagliere scorrevole 30x54 cm 8643 000 € 114,00</p>	
 <p><b>N2</b> Tagliere in HDPE 27,2x42,5 cm 8657 001 € 74,00</p>	 <p><b>N3</b> Tagliere Twin in HDPE 31,7x42,5 cm 8644 101 € 109,00</p>	 <p><b>O2</b> Vaschetta bianca 27,2x41,4 cm 8153 100 € 39,00</p>	 <p><b>P2 **</b> Kit grattugie con anello-supporto e vaschetta raccogli vivande - 8159 101 € 146,00</p>
 <p><b>P4</b> Kit tagliere con vaschetta scolapasta in acciaio inox 8644 044 € 278,00</p>	 <p><b>R</b> Cestello Inox 34x40 cm 8611 000 € 50,00</p>	 <p><b>S</b> Cestello Inox 40x40 8612 000 € 58,00 Cestello bianco 40x40 8612 100 € 37,00</p>	 <p><b>T *</b> Griglia portapiatti 25x35 cm 8100 154 € 69,00</p>
 <p><b>T1</b> Cestello portapiatti 25x42,5 cm 8100 201 € 87,00</p>	 <p><b>T2 **</b> Cestello portapiatti inox 21,4x37,9 cm 8100 303 € 93,00</p>	 <p><b>Z *</b> Scolapasta inox 25x36 cm 8154 000 € 187,00</p>	 <p><b>Z2 **</b> Vaschetta forata inox 21,5x38 cm 8151 000 € 279,00</p>

\*utilizzabile solo in abbinamento al tagliere L3 \*\*utilizzabile solo in abbinamento al tagliere N3

LAVELLI

# Fortyfour **NEW**

ELEGANZA E PRATICITÀ PER I PICCOLI SPAZI



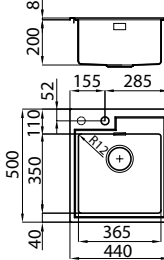


**Tre Alto**  
(8468 000 - pag. 172)



**Master**  
(8493 000 - pag. 172)

miscelatori consigliati

	Caratteristiche	Versione	Sigla	Prezzo €	Disegno Tecnico
<b>Base 45</b> 	AISI 304 satinato dimensioni: <b>440x500</b> 1 vasca: <b>365x350</b> incasso: 420x480 piletta: 3½"		4151 050	<b>€ 441,00</b>	
Accessori: <b>B6 T6</b> Piletta automatica: <b>PA PE PM PL PP PS</b> (v. pag. 148-149)					Possibilità secondo foro

Dotazioni Standard: ganci di fissaggio, guarnizione (no per sottotop), piletta, troppo/pieno e sifone. Imballo in scatola di cartone.

## Abbinamento perfetto

Fortyfour è un lavello pensato per i piccoli spazi che richiedono estetica e funzionalità. Tutta la libertà di abbinamento: Fortyfour è perfettamente coordinato con il piano cottura Veronika 3 fuochi e con il piano induzione S1000 3 zone.



Veronika 3F  
cod. 7063 052  
pag. 243



S1000 3 zone  
cod. 7373 300  
pag. 207

## accessori



**B6**  
Tagliere  
26x36,6 cm  
8643 117  
**€ 71,00**





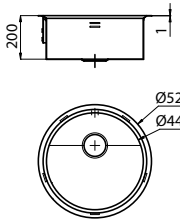

**T6**  
Griglia portapiatti  
inox 23x37,5  
8100 305  
**€ 83,00**

CQ

DESIGN A TUTTO TONDO



miscelatori consigliati

	Caratteristiche	Versione	Sigla	Prezzo €	Disegno Tecnico
<b>Base 60</b> 	AISI 304 satinato dimensioni: Ø 520 1 vasca: Ø 445 incasso FT: vedi sito web incasso FTS: Ø 500 piletta: SPACE 3½"	 FT	1222 000	<b>€ 1.097,00</b>	
		 FTS	1222 000		

Accessori: **T7** **P6**

Dotazioni Standard: ganci di fissaggio, guarnizione (no per sottotop), piletta, troppo/pieno e sifone. Imballo in scatola di cartone.

### Accessori inconsueti

Il lavello CQ è corredato da un originale set di accessori. Il compatto kit con tagliere, griglia e colapasta rende facile ogni operazione.



### accessori



**T7**  
Griglia portapiatti  
8100 051  
€ 93,00



**P6**  
Kit Cestello+  
scolapasta+Tagliere  
8100 151  
€ 190,00

# Master

PURA ELEGANZA FUNZIONALE



T/P perimetrale



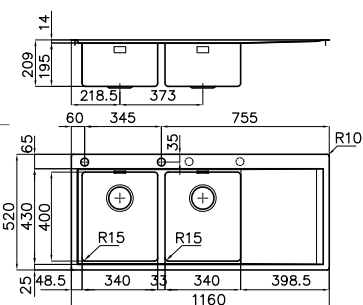



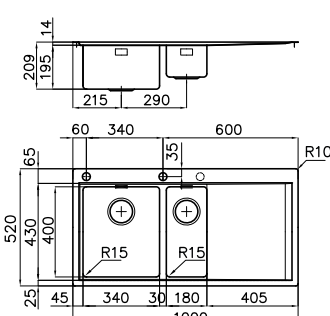



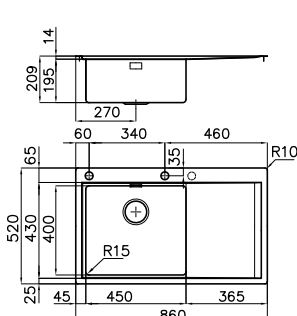



**Master**  
(8493 000 - pag. 172)



**Play**  
(8487 000 - pag. 163)

miscelatori consigliati

	Caratteristiche	Versione	Sigla	Prezzo €	Disegno Tecnico
<b>Base 80</b>  In foto versione sinistra Accessori: (vedi pag. 79) <b>L4 N2 N3 O2 P2 P4 R T1 T2 Z2</b>	AISI 304 spazzolato dimensioni: <b>1160x520</b> 2v: <b>340x400</b> incasso FT: vedi sito web incasso FTS: 1147x507 piletta: <b>autom. 3½"</b> PM		1252 051 dx	<b>€ 945,00</b>	 Possibilità terzo e quarto foro
			1252 052 sx		
<b>Base 60</b>  In foto versione sinistra Accessori: <b>L4 N2 N3 O2 P2 P4 R T1 T2 Z2</b> (vedi pag. 79)	AISI 304 spazzolato dimensioni: <b>1000x520</b> 2v: <b>340x400 + 180x400</b> incasso FT: vedi sito web incasso FTS: 987x507 piletta: <b>autom. 3½"</b> PM		1251 051 dx	<b>€ 838,00</b>	 Possibilità terzo foro
			1251 052 sx		
<b>Base 60</b>  In foto versione sinistra Accessori: <b>L3 L4 N2 N3 O2 P2 P4 S T T1 T2 Z Z2</b> (vedi pag. 79)	AISI 304 spazzolato dimensioni: <b>860x520</b> 1v: <b>450x400</b> incasso FT: vedi sito web incasso FTS: 847x507 piletta: <b>autom. 3½"</b> PM		1250 051 dx	<b>€ 720,00</b>	 Possibilità terzo foro
			1250 052 sx		

Dotazioni Standard: ganci di fissaggio, guarnizione (no per sottotop), piletta, troppo/pieno e sifone. Imballo in scatola di cartone.



# FL

IL MONOVASCA MULTIFUNZIONE



Piletta SPACE



T/P perimetrale



Piletta Salva spazio



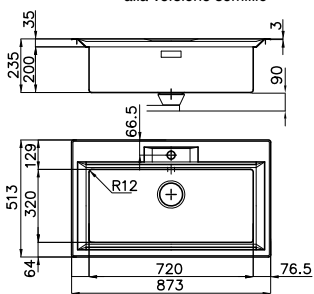





**Master**  
(8493 000 - pag. 172)



**Play**  
(8487 000 - pag. 163)

miscelatori consigliati

	Caratteristiche	Versione	Sigla	Prezzo €	Disegno Tecnico
<b>Base 80</b> 	AISI 304 spazzolato dimensioni: <b>860x500</b> vasca: <b>720x320</b> incasso: 840x480 piletta: 3½"	 STD	2975 060	€ 596,00	Le quote perimetrali si riferiscono alla versione semifilo 
	AISI 304 spazzolato dimensioni: <b>873x513</b> vasca: <b>720x320</b> incasso: 840x480 piletta: 3½"	 SF	2976 060	€ 851,00	
	AISI 304 spazzolato dimensioni: <b>873x513</b> vasca: <b>720x320</b> incasso FT: vedi sito web incasso FTS: 860x500 piletta: 3½"	 FT	2977 060	€ 851,00	
		 FTS	2977 060		

Accessori: **M5** **T5**

Dotazioni Standard: ganci di fissaggio, guarnizione (no per sottotop), piletta, tropp/pieno e sifone. Imballo in scatola di cartone.

## accessori

### Accessori sovrapponibili



**M5**  
Tagliere scorrevole in legno iroko  
33,2x38,4 cm  
8659 113  
€ 80,00



**T5**  
Cestello portapiatti inox  
21,4x33,1 cm  
8100 304  
€ 84,00



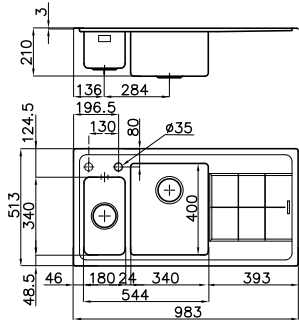


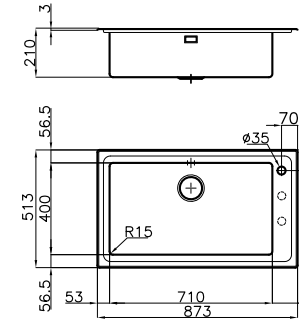


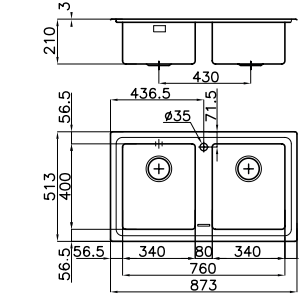


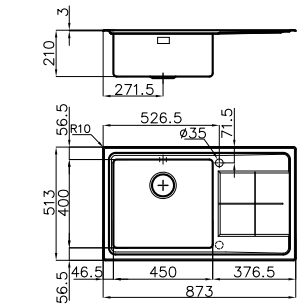


Due corsie sulle quali scorrono in modo indipendente tagliere e griglia-gocciolatoio per un set di lavoro flessibile, completo e compatto.





# KE

	Caratteristiche	Versione	Sigla	Prezzo €	Disegno Tecnico
<p><b>Base 60/(80)<sup>T</sup></b> (rif. pag. 55)</p>  <p><i>In foto versione sinistra</i></p> <p>Accessori: (vedi pag. 87)  <b>L4 N2 N3 O2 P2 P4 R T1 T2 Z2</b>                      Pilette automatiche: <b>PA PE PM PL PP PS</b> (v. pag. 148)</p>	<p>AISI 304 spazzolato                      dimensioni: <b>983x513</b>                      2v: <b>180x340+340x400</b>                      incasso: 950x480                      piletta: 3½"</p>		<p>2297 051 dx                      2297 052 sx</p>	<p><b>€ 678,00</b></p>	 <p>Possibilità secondo foro</p>
<p><b>Base 80</b></p>  <p>Accessori: (vedi pag. 87)  <b>L4 N2 N3 O2 P2 P4 S T1 T2 Z2</b>                      Pilette automatiche: <b>PA PE PM PL PP PS</b> (v. pag. 148)</p>	<p>AISI 304 spazzolato                      dimensioni: <b>873x513</b>                      1 vasca: <b>710x400</b>                      incasso: 840x480                      piletta: 3½"</p>		<p>2287 050</p>	<p><b>€ 649,00</b></p>	 <p>Possibilità secondo e terzo foro</p>
<p><b>Base 80/(90)<sup>T</sup></b> (rif. pag. 55)</p>  <p>Accessori: (vedi pag. 87)  <b>L4 N2 N3 O2 P2 P4 R T1 T2 Z2</b>                      Pilette automatiche: <b>PA PE PM PL PP PS</b> (v. pag. 148)</p>	<p>AISI 304 spazzolato                      dimensioni: <b>873x513</b>                      2v: <b>340x400</b>                      incasso: 840x480                      piletta: 3½"</p>		<p>2283 050</p>	<p><b>€ 611,00</b></p>	 <p>Possibilità secondo foro</p>
<p><b>Base 60</b></p>  <p><i>In foto versione sinistra</i></p> <p>Accessori: <b>L3 L4 N2 N3 O2 P2 P4 S T T1 T2 Z Z2</b> (vedi pag. 87)                      Pilette automatiche: <b>PA PE PM PL PP PS</b> (v. pag. 148)</p>	<p>AISI 304 spazzolato                      dimensioni: <b>873x513</b>                      1 vasca: <b>450x400</b>                      incasso: 840x480                      piletta: 3½"</p>		<p>2280 051 dx                      2280 052 sx</p>	<p><b>€ 569,00</b></p>	 <p>Possibilità secondo foro</p>

Dotazioni Standard: ganci di fissaggio, guarnizione (no per sottotop), piletta, troppolieno e sifone. Imballo in scatola di cartone.



In foto l'abbinamento perfetto di lavello e piano cottura KE.

LAVELLI

# KE Q4 e Filotop



T/P perimetrale



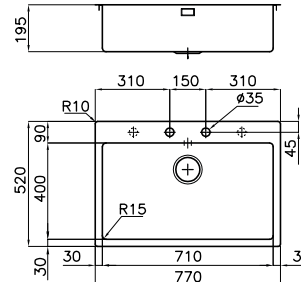







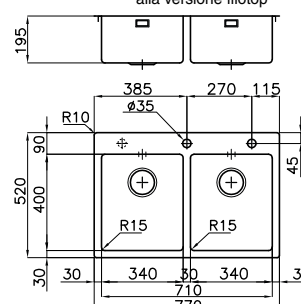







**KE**  
(8492 000 - pag. 176)



**Bert**  
(8428 100 - pag. 171)

miscelatori consigliati



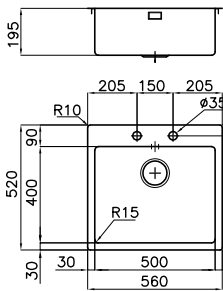







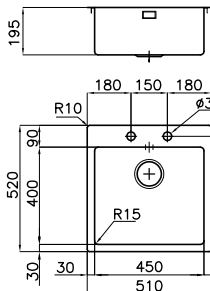





	Caratteristiche	Versione	Sigla	Prezzo €	Disegno Tecnico
<b>Base 80</b> 	AISI 304 spazzolato dimensioni: <b>770x520</b> 1 vasca: <b>710x400</b> incasso: 750x500 pileta: <b>autom. 3½" PM</b>	 <b>Q4</b>	2278 050	€ 765,00	Le quote perimetrali si riferiscono alla versione filotop 
		 <b>FT</b>	2266 050	€ 765,00	
	 <b>FTS</b>	2266 050	€ 888,00		
	versione <b>Vintage</b> 	 <b>FT</b>	2266 080	€ 888,00	
		 <b>FTS</b>	2266 080		Possibilità terzo e quarto foro
<b>Base 80</b> 	AISI 304 spazzolato dimensioni: <b>770x520</b> 2 vasche: <b>340x400</b> incasso: 750x500 pileta: <b>autom. 3½" PM</b>	 <b>Q4</b>	2279 050	€ 710,00	Le quote perimetrali si riferiscono alla versione filotop 
		 <b>FT</b>	2269 050	€ 710,00	
	 <b>FTS</b>	2269 050	€ 979,00		
	versione <b>Vintage</b> 	 <b>FT</b>	2269 080	€ 979,00	
		 <b>FTS</b>	2269 080		Possibilità terzo foro

Accessori: **L3 L4 N2 N3 O2 P2 P4 S T T1 T2 Z Z2** (vedi pag. 87)

Accessori: **N2 N3 O2 P2 P4 R T1 T2 Z2** (vedi pag. 87)



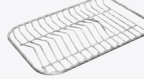


# KE Q4 e Filotop

	Caratteristiche	Versione	Sigla	Prezzo €	Disegno Tecnico
<b>Base 60</b> 	AISI 304 spazzolato dimensioni: <b>560x520</b> 1 vasca: <b>500x400</b> incasso: 540x500 piletta: <b>autom. 3½" PM</b>		2272 050	€ 663,00	Le quote perimetrali si riferiscono alla versione filotop 
	AISI 304 spazzolato dimensioni: <b>560x520</b> 1 vasca: <b>500x400</b> incasso FT: vedi sito web incasso FTS: 548x508 piletta: <b>autom. 3½" PM</b>		2265 050	€ 663,00	
			2265 050	€ 743,00	
	versione <b>Vintage</b> 		2265 080	€ 743,00	
			2265 080		
Accessori: <b>L3 L4 N2 N3 O2 P2 P4 S T T1 T2 Z Z2</b>					
<b>Base 60</b> 	AISI 304 spazzolato dimensioni: <b>510x520</b> 1 vasca: <b>450x400</b> incasso: 490x500 piletta: <b>autom. 3½" PM</b>		2274 050	€ 634,00	Le quote perimetrali si riferiscono alla versione filotop 
	AISI 304 spazzolato dimensioni: <b>510x520</b> 1 vasca: <b>450x400</b> incasso FT: vedi sito web incasso FTS: 498x508 piletta: <b>autom. 3½" PM</b>		2264 050	€ 633,00	
			2264 050	€ 719,00	
	versione <b>Vintage</b> 		2264 080	€ 719,00	
			2264 080		
Accessori: <b>L3 L4 N2 N3 O2 P2 P4 S T T1 T2 Z Z2</b>					


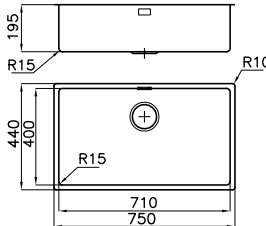


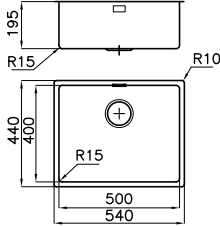


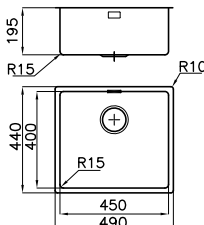

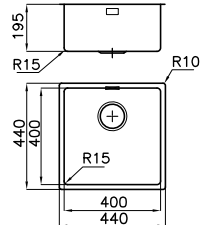

Dotazioni Standard: ganci di fissaggio, guarnizione (no per sottotop), piletta, tropp/pieno e sifone. Imballo in scatola di cartone.

## accessori



	<b>L3</b> Tagliere Twin 41x41 cm 8644 004 € 242,00		<b>L4</b> Tagliere cristallo 23x41 cm 8631 300 € 96,00		<b>M</b> Tagliere scorrevole 30x54 cm 8643 000 € 114,00
	<b>N2</b> Tagliere in HDPE 27,2x42,5 cm 8657 001 € 74,00		<b>N3</b> Tagliere Twin in HDPE 31,7x42,5 cm 8644 101 € 109,00		<b>O2</b> Vaschetta bianca 27,2x41,4 cm 8153 100 € 39,00
	<b>P4</b> Kit tagliere con vaschetta scolapasta in acciaio inox 8644 044 € 278,00		<b>R</b> Cestello Inox 34x40 cm 8611 000 € 50,00		<b>S</b> Cestello Inox 40x40 8612 000 € 58,00 Cestello bianco 40x40 8612 100 € 37,00
	<b>T1</b> Cestello portapiatti 25x42,5 cm 8100 201 € 87,00		<b>T2 **</b> Cestello portapiatti inox 21,4x37,9 cm 8100 303 € 93,00		<b>Z *</b> Scolapasta inox 25x36 cm 8154 000 € 187,00
					<b>P2 **</b> Kit grattugie con anello-supporto e vaschetta raccogli vivande - 8159 101 € 146,00
					<b>T *</b> Griglia portapiatti 25x35 cm 8100 154 € 69,00
					<b>Z2 **</b> Vaschetta forata inox 21,5x38 cm 8151 000 € 279,00

\*utilizzabile solo in abbinamento al tagliere L3 \*\*utilizzabile solo in abbinamento al tagliere N3

# KE - Vasche Filotop

	Caratteristiche	Versione	Sigla	Prezzo €	Disegno Tecnico		
	AISI 304 spazzolato dimensioni: <b>750x440</b> 1 vasca: <b>710x400</b> incasso FT: v. sito web* incasso FTS: 730x420* piletta: 3/2"	FT	2157 050	€ 558,00			
		FTS	2157 050				
	versione <b>Vintage</b>	FT	2157 080	€ 905,00			
		FTS	2157 080				
* il foro incasso necessita di intaglio per l'alloggio del troppo-pieno (vedi sito web)							
Accessori: <b>L3 L4 N2 N3 O2 P2 P4 S T T1 T2 Z Z2</b> Pilette automatiche: <b>PA PE PM PL PP PS</b> (v. pag. 148)							
	AISI 304 spazzolato dimensioni: <b>540x440</b> 1 vasca: <b>500x400</b> incasso FT: v. sito web* incasso FTS: 520x420* piletta: 3/2"	FT	2155 050	€ 410,00			
		FTS	2155 050				
	versione <b>Vintage</b>	FT	2155 080	€ 662,00			
		FTS	2155 080				
* il foro incasso necessita di intaglio per l'alloggio del troppo-pieno (vedi sito web)							
Accessori: <b>L3 L4 N2 N3 O2 P2 P4 S T T1 T2 Z Z2</b> Pilette automatiche: <b>PA PE PM PL PP PS</b> (v. pag. 148)							
	AISI 304 spazzolato dimensioni: <b>490x440</b> 1 vasca: <b>450x400</b> incasso FT: v. sito web* incasso FTS: 470x420* piletta: 3/2"	FT	2154 050	€ 398,00			
		FTS	2154 050				
	* il foro incasso necessita di intaglio per l'alloggio del troppo-pieno (vedi sito web)						
	Accessori: <b>L3 L4 N2 N3 O2 P2 P4 S T T1 T2 Z Z2</b> Pilette automatiche: <b>PA PE PM PL PP PS</b> (v. pag. 148)						
	AISI 304 spazzolato dimensioni: <b>440x440</b> 1 vasca: <b>400x400</b> incasso FT: v. sito web* incasso FTS: 420x420* piletta: 3/2"	FT	2156 050	€ 388,00			
		FTS	2156 050				
	versione <b>Vintage</b>	FT	2156 080	€ 623,00			
		FTS	2156 080				
* il foro incasso necessita di intaglio per l'alloggio del troppo-pieno (vedi sito web)							
Accessori: <b>L3 L4 N2 N3 O2 P2 P4 S T T1 T2 Z Z2</b> Pilette automatiche: <b>PA PE PM PL PP PS</b> (v. pag. 148)							

# KE - Vasche Filotop Gun Metal


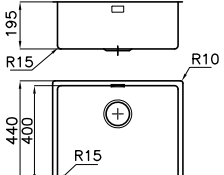

	Caratteristiche	Versione	Sigla	Prezzo €	Disegno Tecnico
<b>Base 80</b> 	AISI 304 Gun Metal dimensioni: <b>750x440</b> 1 vasca: <b>710x400</b> incasso FT: v. sito web* incasso FTS: 730x420* piletta: 3½"	FT	2157 056	<b>€ 1.280,00</b>	
		FTS	2157 056		
	versione <b>Vintage</b>  <b>NEW</b>	FT	2157 086	<b>€ 1.501,00</b>	
		FTS	2157 086		

\* il foro incasso necessita di intaglio per l'alloggio del troppo-pieno (vedi sito web)

Accessori: **L3 L4 N2 N3 O2 P2 P4 S T T1**

**T2 Z Z2** (v. pag. 87)

Pilette automatiche: **PG** (v. pag. 149)


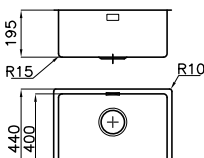
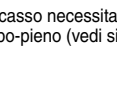
<b>Base 60</b> 	AISI 304 Gun Metal dimensioni: <b>540x440</b> 1 vasca: <b>500x400</b> incasso FT: v. sito web* incasso FTS: 520x420* piletta: 3½"	FT	2155 056	<b>€ 928,00</b>	
		FTS	2155 056		
	versione <b>Vintage</b>  <b>NEW</b>	FT	2155 086	<b>€ 1.092,00</b>	
		FTS	2155 086		

\* il foro incasso necessita di intaglio per l'alloggio del troppo-pieno (vedi sito web)

Accessori: **L3 L4 N2 N3 O2 P2 P4 S T T1**

**T2 Z Z2** (v. pag. 87)

Pilette automatiche: **PG** (v. pag. 149)


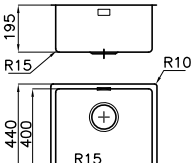

<b>Base 60</b> 	AISI 304 Gun Metal dimensioni: <b>490x440</b> 1 vasca: <b>450x400</b> incasso FT: v. sito web* incasso FTS: 470x420* piletta: 3½"	FT	2154 056	<b>€ 919,00</b>	
		FTS	2154 056		
	versione <b>Vintage</b>  <b>NEW</b>	FT	2154 086	<b>€ 919,00</b>	
		FTS	2154 086		

\* il foro incasso necessita di intaglio per l'alloggio del troppo-pieno (vedi sito web)

Accessori: **L3 L4 N2 N3 O2 P2 P4 S T T1**

**T2 Z Z2** (v. pag. 87)

Pilette automatiche: **PG** (v. pag. 149)

<b>Base 45</b> 	AISI 304 Gun Metal dimensioni: <b>440x440</b> 1 vasca: <b>400x400</b> incasso FT: v. sito web* incasso FTS: 420x420* piletta: 3½"	FT	2156 056	<b>€ 887,00</b>	
		FTS	2156 056		
	versione <b>Vintage</b>  <b>NEW</b>	FT	2156 086	<b>€ 991,00</b>	
		FTS	2156 086		

\* il foro incasso necessita di intaglio per l'alloggio del troppo-pieno (vedi sito web)

Accessori: **L3 L4 N2 N3 O2 P2 P4 S T T1**

**T2 Z Z2** (v. pag. 87)

Pilette automatiche: **PG** (v. pag. 149)

# Stripe

UN LAVELLO "GESSATO": PURA ELEGANZA, MA ANCHE TANTA FUNZIONALITÀ



T/P perimetrale







**NYC**  
(8486 000 - pag. 170)





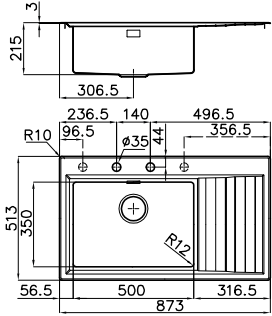


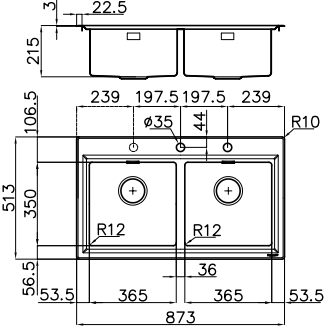


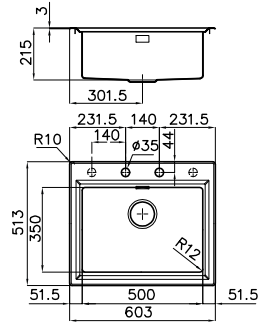
**Milanello**  
(8425 100 - pag. 164)

miscelatori consigliati

	Caratteristiche	Versione	Sigla	Prezzo €	Disegno Tecnico
<p><b>Base 80/(90)<sup>T</sup></b> (rif. pag. 55)</p>  <p>In dotazione: <b>elemento portacoltelli</b> Accessori opzionali: <b>B6 T6</b> (v. pag. 91)</p>	<p>AISI 304 spazzolato dimensioni: <b>1173x513</b> 1 vasca: <b>750x350</b> incasso: 1140x480 piletta: <b>autom. 3½" PM</b></p>		<p>4504 051 dx 4504 052 sx</p>	<p><b>€ 990,00</b></p>	
<p><b>Base 80/(90)<sup>T</sup></b> (rif. pag. 55)</p>  <p>Accessori: <b>B6 T6</b> (v. pag. 91)</p>	<p>AISI 304 spazzolato dimensioni: <b>1173x513</b> 2 vasche: <b>365x350</b> incasso: 1140x480 piletta: <b>autom. 3½" PM</b></p>		<p>4503 051 dx 4503 052 sx</p>	<p><b>€ 933,00</b></p>	<p>Possibilità terzo foro</p>



# Stripe

	Caratteristiche	Versione	Sigla	Prezzo €	Disegno Tecnico
<b>Base 60</b> 	AISI 304 spazzolato dimensioni: <b>873x513</b> 1 vasca: <b>500x350</b> incasso: 840x480 piletta: <b>autom. 3½" PM</b>	 SF	4500 051 dx 4500 052 sx	<b>€ 666,00</b>	
Accessori: <b>B6</b> <b>T6</b>	<p style="text-align: right;">Possibilità terzo e quarto foro</p>				
<b>Base 80/(90)<sup>T</sup></b> (rif. pag. 55) 	AISI 304 spazzolato dimensioni: <b>873x513</b> 2 vasche: <b>365x350</b> incasso: 840x480 piletta: <b>autom. 3½" PM</b>	 SF	4502 050	<b>€ 908,00</b>	
Accessori: <b>B6</b> <b>T6</b>	<p style="text-align: right;">Possibilità terzo foro</p>				
<b>Base 60</b> 	AISI 304 spazzolato dimensioni: <b>603x513</b> 1 vasca: <b>500x350</b> incasso: 570x480 piletta: <b>autom. 3½" PM</b>	 SF	4505 050	<b>€ 644,00</b>	
Accessori: <b>B6</b> <b>T6</b>	<p style="text-align: right;">Possibilità terzo e quarto foro</p>				

Dotazioni Standard: ganci di fissaggio, guarnizione (no per sottotop), piletta, troppo/pieno e sifone. Imballo in scatola di cartone.



L'originale ed elegante gocciolatoio a strisce è al contempo superficie di appoggio e zona di scolo dell'acqua. Il tagliere riprende il motivo di design del lavello.



Il modello con vasca grande larga 75 cm ha in dotazione un pratico accessorio: il portacoltelli. Un elemento coerente con il concetto di lavello pensato come centro di lavoro.

## accessori



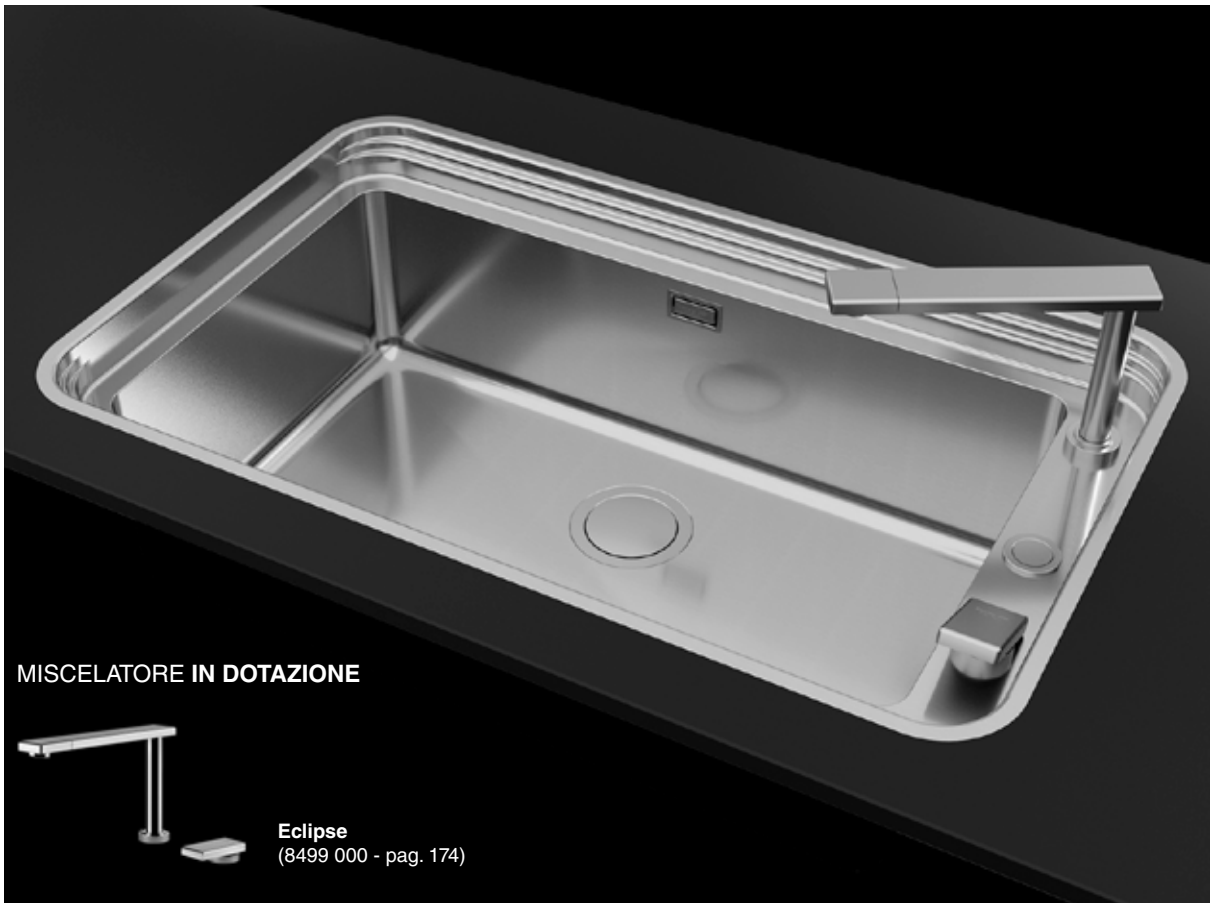
**B6**  
 Tagliere  
 26x36,6 cm  
 8643 117  
**€ 71,00**



**T6**  
 Griglia portapiatti  
 inox 23x37,5  
 8100 305  
**€ 83,00**

# Triplo Invaso workstation **NEW**

UN CENTRO FUNZIONALE CHE SPARISCE NEL TOP



Piletta SPACE



T/P perimetrale



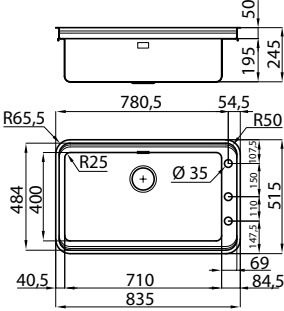





Piletta Salva spazio

**MISCELATORE IN DOTAZIONE**



**Eclipse**  
(8499 000 - pag. 174)

	Caratteristiche	Versione	Sigla	Prezzo €	Disegno Tecnico
<b>Base 80</b> 	AISI 304 spazzolato dimensioni: <b>835x515</b> 1 vasca: <b>710x400</b> incasso FT: v. sito web* incasso FTS: 820x500 / R58 piletta: <b>automatica</b> <b>SPACE 3½" PP</b>	 FT	1491 059	<b>€ 1.959,00</b>	
		 FTS	1491 059		
<b>IN DOTAZIONE:</b>					
		miscelatore Eclipse (cod. 8499 000)			2 griglie black TI (cod. 8100 603)
Accessori: <b>L4 M2 N2 O2 S U2</b>					

**accessori**

 <b>L4</b> Tagliere cristallo 23x41 cm 8631 300 € 96,00	 <b>M2</b> Tagliere 28x48 8643 115 € 66,00
 <b>N2</b> Tagliere in HDPE 27,2x42,5 cm 8657 001 € 74,00	 <b>O2</b> Vaschetta bianca 27,2x41,4 cm 8153 100 € 39,00
 <b>S</b> Cestello Inox 40x40 8612 000 € 58,00 Cestello bianco 40x40 8612 100 € 37,00	 <b>U2</b> Griglia portapiatti inox 23x47 8100 115 € 78,00



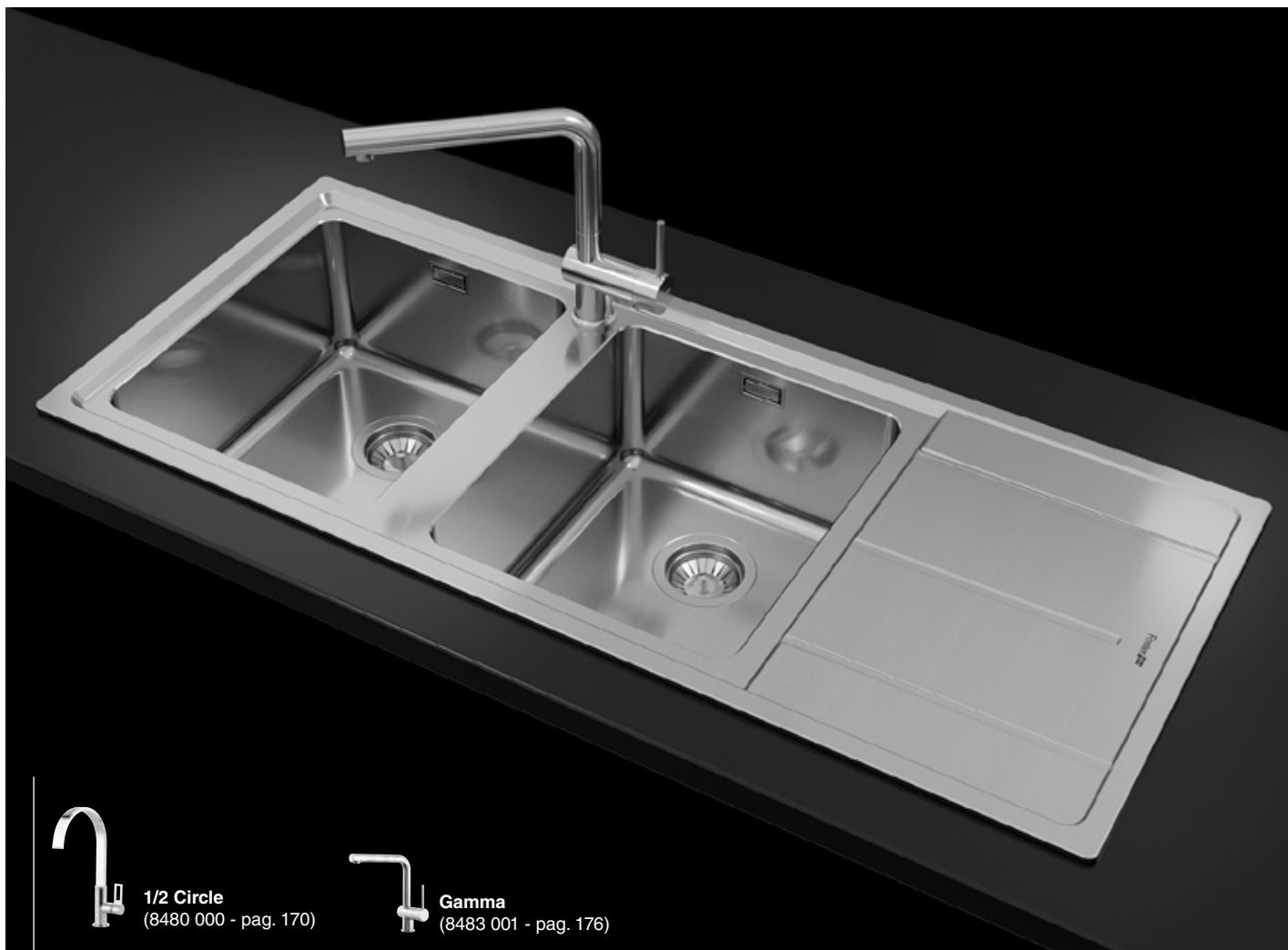
il lavello Triplo Invaso sparisce nel piano di lavoro, grazie al miscelatore abbattibile Eclipse, e alle griglie Black, che chiudono interamente la vasca.



# Serie Evo

**NEW**

L'EVOLUZIONE DELLA FUNZIONALITÀ



**1/2 Circle**  
(8480 000 - pag. 170)



**Gamma**  
(8483 001 - pag. 176)

miscelatori consigliati

	Caratteristiche	Versione	Sigla	Prezzo €	Disegno Tecnico
--	-----------------	----------	-------	----------	-----------------

**Base 90**

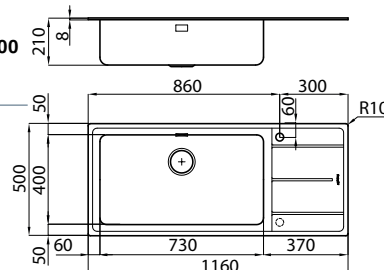


AISI 304 spazzolato  
dimensioni: **1160x500**  
1 vasca: **730x400**  
incasso: 1140x480  
piletta: 3½"  
T/P perimetrale



3216 051 dx  
3216 052 sx

€ 426,00



Possibilità secondo foro

Accessori:

G L3 L4 L5 M N2 N3 O2 P2 P4  
S T2 T4

Pilette automatiche: PA PE PM PL PP PS  
(v. pag. 148)

**Base 80(90)<sup>T</sup>** (rif. pag. 55)

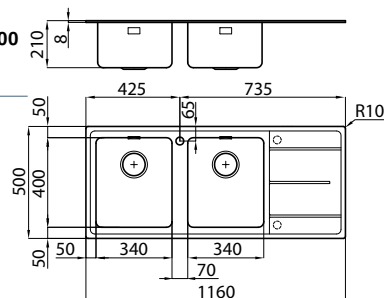


AISI 304 spazzolato  
dimensioni: **1160x500**  
2 vasche: **340x400**  
incasso: 1140x480  
piletta: 3½"  
T/P perimetrale



3212 051 dx  
3212 052 sx

€ 499,00



Possibilità secondo e terzo foro

Accessori:



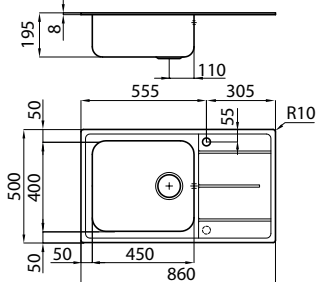


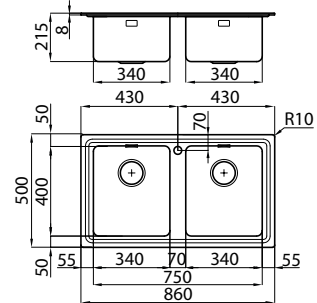
A L3 L4 L5 M N2 N3 O2 P2 P4  
R T2 T4

Pilette automatiche: PA PE PM PL PP PS  
(v. pag. 148)

Dotazioni Standard: ganci di fissaggio, guarnizione (no per sottotop), piletta, troppopieno e sifone. Imballo in scatola di cartone.



# Serie Evo

	Caratteristiche	Versione	Sigla	Prezzo €	Disegno Tecnico
<b>Base 60</b> 	AISI 304 spazzolato dimensioni: <b>860x500</b> 1 vasca: <b>450x400</b> incasso: 840x480 piletta: 3½"		3218 001 dx	<b>€ 182,00</b>	
			3218 002 sx		
Accessori: <b>G L3 L4 L5 M N2 N3 O2 P2 P4</b> <b>S T2 T4</b>					
Pilette automatiche: <b>PA PE PM PL PP PS</b> (v. pag. 148)					
<b>Base 80/(90)<sup>T</sup></b> (rif. pag. 55) 	AISI 304 spazzolato dimensioni: <b>860x400</b> 2 vasche: <b>340x400</b> incasso: 840x480 piletta: 3½" T/P perimetrale		3274 050	<b>€ 461,00</b>	
Accessori: <b>A L3 L4 L5 M N2 N3 O2 P2 P4</b> <b>R T2 T4</b>					
Pilette automatiche: <b>PA PE PM PL PP PS</b> (v. pag. 148)					

Dotazioni Standard: ganci di fissaggio, guarnizione (no per sottotop), piletta, troppo/pieno e sifone. Imballo in scatola di cartone.

## accessori

 <p><b>A</b> Tagliere 34x40 8647 000 € 92,00</p>	 <p><b>G</b> Tagliere 40x40 8646 000 € 110,00</p> <p><b>ad esaurimento</b></p>	 <p><b>L3</b> Tagliere Twin 41x41 cm 8644 004 € 242,00</p>	
 <p><b>L4</b> Tagliere cristallo 23x41 cm 8631 300 € 96,00</p>	 <p><b>L5</b> Tagliere cristallo 29x54 cm 8633 300 € 110,00</p>	 <p><b>M</b> Tagliere scorrevole 30x54 cm 8643 000 € 114,00</p>	 <p><b>M2</b> Tagliere 28x48 8643 115 € 66,00</p>
 <p><b>N2</b> Tagliere in HDPE 27,2x42,5 cm 8657 001 € 74,00</p>	 <p><b>N3</b> Tagliere Twin in HDPE 31,7x42,5 cm 8644 101 € 109,00</p>	 <p><b>O2</b> Vaschetta bianca 27,2x41,4 cm 8153 100 € 39,00</p>	 <p><b>P2 **</b> Kit grattugie con anello-supporto e vaschetta raccogli vivande - 8159 101 € 146,00</p>
 <p><b>P4</b> Kit tagliere con vaschetta scolapasta in acciaio inox 8644 044 € 278,00</p>	 <p><b>Q</b> Scolapasta bianco 17x32 cm 8151 100 € 32,00</p>	 <p><b>R</b> Cestello Inox 34x40 cm 8611 000 € 50,00</p>	 <p><b>S</b> Cestello Inox 40x40 8612 000 € 58,00 Cestello bianco 40x40 8612 100 € 37,00</p>
 <p><b>T2 **</b> Cestello portapiatti inox 21,4x37,9 cm 8100 303 € 93,00</p>	 <p><b>T4</b> Griglia portapiatti inox 25x43 cm 8100 301 € 87,00</p>	 <p><b>U2</b> Griglia portapiatti inox 23x47 8100 115 € 78,00</p>	 <p><b>Z *</b> Scolapasta inox 25x36 cm 8154 000 € 187,00</p>

\*utilizzabile solo in abbinamento al tagliere L3 \*\*utilizzabile solo in abbinamento al tagliere N3

LAVELLI

# KS

QUALITÀ E PRATICITÀ



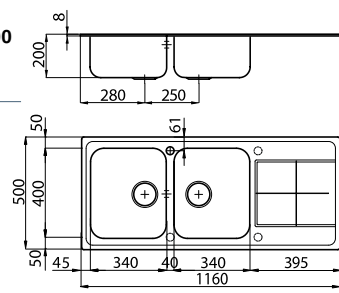


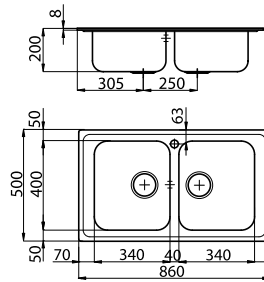


**KS Plus**  
(8522 000 - pag. 184)




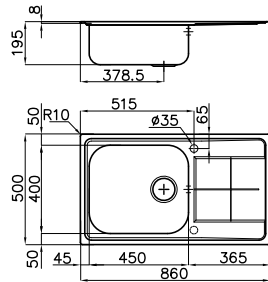

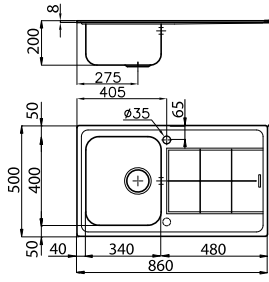
**NYC**  
(8486 000 - pag. 170)

miscelatori consigliati

	Caratteristiche	Versione	Sigla	Prezzo €	Disegno Tecnico
<p><b>Base 80</b></p>  <p><i>In foto versione sinistra</i></p> <p>Accessori: (vedi pag. 97)  <b>A L4 L5 M N2 N3 O2 P2 P4 R T2 T4</b></p> <p>Pilette automatiche: <b>PR PQ PC</b> (vedi pag. 149)</p>	<p>AISI 304 spazzolato                      dimensioni: <b>1160x500</b>                      2 vasche: <b>340x400</b>                      incasso: 1140x480                      piletta: 3½"</p>		<p>2112 061 dx                      2112 062 sx</p>	<p><b>€ 385,00</b></p>	 <p>Possibilità secondo, terzo e quarto foro</p>
<p><b>Base 80/(90)T</b> (rif. pag. 55)</p>  <p>Accessori: (vedi pag. 97)  <b>A L4 L5 M N2 N3 O2 P2 P4 R T2 T4</b></p>	<p>AISI 304 spazzolato                      dimensioni: <b>860x500</b>                      2 vasche: <b>340x400</b>                      incasso: 840x480                      piletta: 3½"</p>		<p>2182 060</p>	<p><b>€ 375,00</b></p>	

Dotazioni Standard: ganci di fissaggio, guarnizione (no per sottotop), piletta, troppo/pieno e sifone. Imballo in scatola di cartone.

# KS

	Caratteristiche	Versione	Sigla	Prezzo €	Disegno Tecnico
<b>Base 60</b>	AISI 304 spazzolato dimensioni: <b>860x500</b> 1 vasca: <b>450x400</b> incasso: 840x480 piletta: 3½"		2180 061 dx 2180 062 sx	<b>€ 291,00</b>	
<i>In foto versione sinistra</i>					Possibilità secondo foro
Accessori:	<b>E L4 L5 M N2 N3 O2 P2 P4 S T2 T4</b>				
Pilette automatiche:	<b>PR PQ PC</b> (vedi pag. 149)				
<b>Base 45</b>	AISI 304 spazzolato dimensioni: <b>860x500</b> 1 vasca: <b>340x400</b> incasso: 840x480 piletta: 3½"		2181 061 dx 2181 062 sx	<b>€ 258,00</b>	
<i>In foto versione sinistra</i>					Possibilità secondo foro
Accessori:	<b>A L4 L5 M N2 N3 O2 P2 P4 R T2 T4</b>				
Pilette automatiche:	<b>PR PQ PC</b> (vedi pag. 149)				

Dotazioni Standard: ganci di fissaggio, guarnizione (no per sottotop), piletta, troppo/pieno e sifone. Imballo in scatola di cartone.

## accessori

	<b>A</b> Tagliere 34x40 8647 000 € 92,00		<b>E</b> Tagliere 45x40 8655 000 € 76,00		<b>L4</b> Tagliere cristallo 23x41 cm 8631 300 € 96,00
	<b>L5</b> Tagliere cristallo 29x54 cm 8633 300 € 110,00		<b>M</b> Tagliere scorrevole 30x54 8643 000 € 114,00		<b>N2</b> Tagliere in HDPE 27,2x42,5 cm 8657 001 € 74,00
	<b>N3</b> Tagliere Twin in HDPE 31,7x42,5 cm 8644 101 € 109,00		<b>O2</b> Vaschetta bianca 27,2x41,4 cm 8153 100 € 39,00		<b>P2 **</b> Kit grattugie con anello-supporto e vaschetta raccogli vivande - 8159 101 € 146,00
	<b>P4</b> Kit tagliere con vaschetta scolapasta in acciaio inox 8644 044 € 278,00		<b>Q</b> Scolapasta bianco 17x32 cm 8151 100 € 32,00		<b>R</b> Cestello Inox 34x40 cm 8611 000 € 50,00
	<b>S</b> Cestello Inox 40x40 8612 000 € 58,00 Cestello bianco 40x40 8612 100 € 37,00		<b>T2 **</b> Cestello portapiatti inox 21,4x37,9 cm 8100 303 € 93,00		<b>T4</b> Griglia portapiatti inox 25x43 cm 8100 301 € 87,00

\*\*utilizzabile solo in abbinamento al tagliere N3

LAVELLI

# Elettra

L'ELEGANZA DELLA SEMPLICITÀ



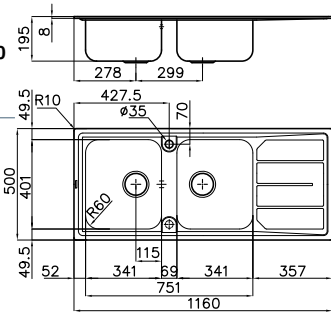


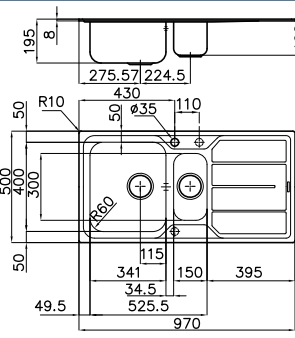


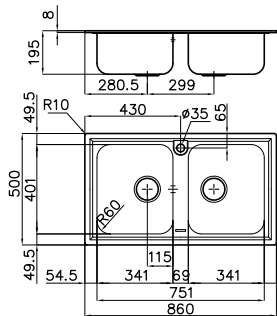


**Luisa**  
(8482 000 - pag. 177)



**F2000 Basso**  
(8459 000 - pag. 186)


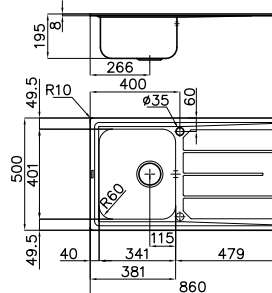
miscelatori consigliati

	Caratteristiche	Versione	Sigla	Prezzo €	Disegno Tecnico
<p><b>Base 80(90)<sup>T</sup></b> (rif. pag. 55)</p>  <p><i>In foto versione sinistra</i></p> <p>Accessori: <b>A L4 M N2 O2 R T4</b> Pilette automatiche: <b>PR PC</b> (v. pag. 149)</p>	<p>AISI 304 spazzolato dimensioni: <b>1160x500</b> 2 vasche: <b>341x401</b> incasso: 1140x480 piletta: 3½"</p>	<p> <b>5812 061 dx</b> <b>5812 062 sx</b></p>		<p><b>€ 326,00</b></p>	 <p>Possibilità secondo foro</p>
<p><b>Base 60</b></p>  <p><i>In foto versione sinistra</i></p> <p>Accessori: <b>A L4 M N2 O2 Q R T4 X</b> Pilette automatiche: <b>PR PC</b> (v. pag. 149)</p>	<p>AISI 304 spazzolato dimensioni: <b>970x500</b> 2v: <b>341x400 + 150x300</b> incasso: 950x480 piletta: 3½"</p>	<p> <b>5197 061 dx</b> <b>5197 062 sx</b></p>		<p><b>€ 306,00</b></p>	 <p>Possibilità secondo e terzo foro</p>
<p><b>Base 80(90)<sup>T</sup></b> (rif. pag. 55)</p>  <p>Accessori: <b>A L4 M N2 O2 R T4</b></p>	<p>AISI 304 spazzolato dimensioni: <b>860x500</b> 2 vasche: <b>341x401</b> incasso: 840x480 piletta: 3½"</p>	<p> <b>5886 060</b></p>		<p><b>€ 302,00</b></p>	

Dotazioni Standard: ganci di fissaggio, guarnizione (no per sottotop), piletta, tropp/pieno e sifone. Imballo in scatola di cartone.



# Elettra

	Caratteristiche	Versione	Sigla	Prezzo €	Disegno Tecnico
<b>Base 45</b>	AISI 304 spazzolato dimensioni: <b>860x500</b> 1 vasca: <b>341x401</b> incasso: 840x480 piletta: 3½"	 STD	5186 061 dx 5186 062 sx	<b>€ 217,00</b>	



In foto versione sinistra

Accessori: **A L4 M N2 O2 R T4**  
Pilette automatiche: **PR PC** (v. pag. 149)

**Inseribili miscelatori con base d'appoggio max ø 45 mm**  
Possibilità secondo foro

Dotazioni Standard: ganci di fissaggio, guarnizione (no per sottotop), piletta, troppo/pieno e sifone. Imballo in scatola di cartone.



Grandi e profonde vasche in un design pratico e funzionale.

## accessori



**A**  
Tagliere  
34x40  
8647 000  
€ 92,00



**L4**  
Tagliere cristallo  
23x41 cm  
8631 300  
€ 96,00



**M**  
Tagliere scorrevole  
30x54  
8643 000  
€ 114,00



**N2**  
Tagliere in HDPE  
27,2x42,5 cm  
8657 001  
€ 74,00



**O2**  
Vaschetta bianca  
27,2x41,4 cm  
8153 100  
€ 39,00



**Q**  
Scolapasta bianco  
17x32 cm  
8151 100  
€ 32,00



**R**  
Cestello Inox  
34x40 cm  
8611 000  
€ 50,00



**T4**  
Griglia portapiatti  
inox 25x43 cm  
8100 301  
€ 87,00



**X**  
Scolapasta inox  
17x32 cm  
8154 043  
€ 146,00

# FM e FM Marine


LA ROBUSTEZZA DEL LAVELLO SENZA SALDATURE



**Gamma 3 vie - AISI 316**  
(8496 100 - pag. 173)




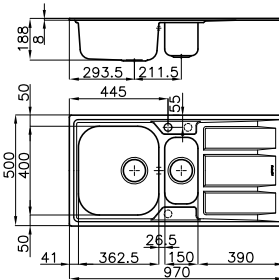



**NYC**  
(8486 000 - pag. 170)



**Lorenzo**  
(8466 000 - pag. 177)

miscelatori consigliati

	Caratteristiche	Versione	Sigla	Prezzo €	Disegno Tecnico
<b>Base 80/(90)<sup>T</sup></b> (rif. pag. 55) 	<b>AISI 316</b> spazzolato dimensioni: <b>1160x500</b> 2 vasche: <b>362,5x400</b> incasso: 1140x480 pileta: 3½"		1972 961 dx	<b>€ 259,00</b>	
			1972 962 sx		
	<b>AISI 304</b> spazzolato dimensioni: <b>1160x500</b> 2 vasche: <b>362,5x400</b> incasso: 1140x480 pileta: 3½"		1972 061 dx	<b>€ 225,00</b>	
			1972 062 sx		
<b>Base 60/(80)<sup>T</sup></b> (rif. pag. 55) 	<b>AISI 316</b> spazzolato dimensioni: <b>970x500</b> 2v: <b>362,5x400+150x300</b> incasso: 950x480 pileta: 3½"		1973 961 dx	<b>€ 300,00</b>	
			1973 962 sx		
	<b>AISI 304</b> spazzolato dimensioni: <b>970x500</b> 2v: <b>362,5x400+150x300</b> incasso: 950x480 pileta: 3½"		1973 061 dx	<b>€ 265,00</b>	
			1973 062 sx		
<b>AISI 304 microfoster</b> dimensioni: <b>970x500</b> 2v: <b>362,5x400+150x300</b> incasso: 950x480 pileta: 3½"		1973 461 dx	<b>€ 316,00</b>		
		1973 462 sx			

In foto versione sinistra

Accessori: **L4 M N2 R T4**

Pilette automatiche: **PR PC** (v. pag. 149)

Possibilità secondo foro

In foto versione sinistra





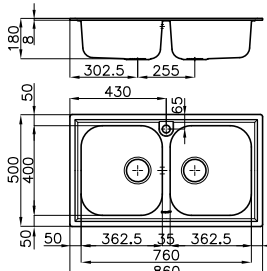

Accessori: **M N2 Q R T4 X**

Pilette automatiche: **PR PC** (v. pag. 149)




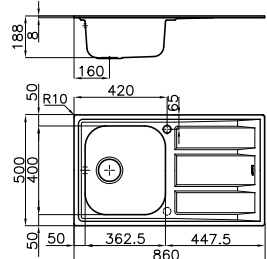

Possibilità secondo e terzo foro

Dotazioni Standard: ganci di fissaggio, guarnizione (no per sottotop), pileta, troppo/pieno e sifone. Imballo in scatola di cartone.

# FM e FM Marine

	Caratteristiche	Versione	Sigla	Prezzo €	Disegno Tecnico
<b>Base 80(90)<sup>T</sup></b> (rif. pag. 55) 	<b>AISI 316</b> spazzolato dimensioni: <b>860x500</b> 2 vasche: <b>362,5x400</b> incasso: 840x480 piletta: 3½"	  	1974 960	€ 229,00	
	<b>AISI 304</b> spazzolato dimensioni: <b>860x500</b> 2 vasche: <b>362,5x400</b> incasso: 840x480 piletta: 3½"		1974 060	€ 202,00	

Accessori: **L4** **M** **N2** **R** **T4**

<b>Base 45</b> 	<b>AISI 316</b> spazzolato dimensioni: <b>860x500</b> 1 vasca: <b>362,5x400</b> incasso: 840x480 piletta: 3½"	  	1971 961 dx 1971 962 sx	€ 184,00	
	<b>AISI 304</b> spazzolato dimensioni: <b>860x500</b> 1 vasca: <b>362,5x400</b> incasso: 840x480 piletta: 3½"		1971 061 dx 1971 062 sx	€ 156,00	

In foto versione sinistra

Accessori: **L4** **M** **N2** **R** **T4**

Pilette automatiche: **PR** **PC** (v. pag. 149)

Possibilità secondo foro

Dotazioni Standard: ganci di fissaggio, guarnizione (no per sottotop), piletta, tropp/pieno e sifone. Imballo in scatola di cartone.

## Vasche profonde

Vasche capienti e profonde 19 cm, inserite in un involucro salvagoccia di ampio spessore, per questo lavello di grande robustezza e praticità.



## accessori



**L4**  
 Tagliere cristallo  
 23x41 cm  
 8631 300  
 € 96,00




**M**  
 Tagliere scorrevole  
 30x54  
 8643 000  
 € 114,00



**N2**  
 Tagliere in HDPE  
 27,2x42,5 cm  
 8657 001  
 € 74,00



**Q**  
 Scolapasta bianco  
 17x32 cm  
 8151 100  
 € 32,00



**R**  
 Cestello Inox  
 34x40 cm  
 8611 000  
 € 50,00



**T4**  
 Griglia portapiatti  
 inox 25x43 cm  
 8100 301  
 € 87,00



**X**  
 Scolapasta inox  
 17x32 cm  
 8154 043  
 € 146,00

# Big Bowl

TUTTA LA PRATICITÀ DI UNA GRANDE CAPIENTE VASCA



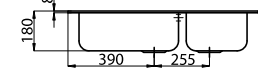

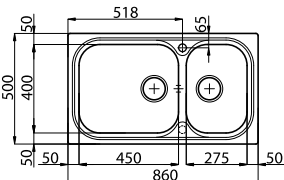


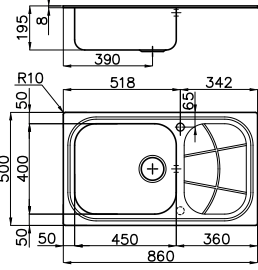



**Delta**  
(8441 000 - pag. 183)



**Luisa**  
(8482 000 - pag. 177)

miscelatori consigliati

	Caratteristiche	Versione	Sigla	Prezzo €	Disegno Tecnico
<b>Base 90</b>  <p><i>In foto versione sinistra</i></p>	AISI 304 spazzolato dimensioni: <b>860x500</b> 2v: <b>450x400+275x400</b> incasso: 840x480 piletta: 3½"	 1562 001 dx 1562 002 sx		<b>€ 252,00</b>	Le quote perimetrali si riferiscono alla versione d'incasso standard 
	AISI 304 spazzolato dimensioni: <b>873x513</b> 2v: <b>450x400+275x400</b> incasso: 840x480 piletta: 3½"	 1072 061 dx 1072 062 sx		<b>€ 298,00</b>	 <p>Possibilità secondo foro</p>
<b>Base 60</b>  <p><i>In foto versione sinistra</i></p>	AISI 304 spazzolato dimensioni: <b>860x500</b> 1 vasca: <b>450x400</b> incasso: 840x480 piletta: 3½"	 1561 201 dx 1561 202 sx		<b>€ 205,00</b>	Le quote perimetrali si riferiscono alla versione d'incasso standard  <p>Possibilità secondo foro</p>
	AISI 304 spazzolato dimensioni: <b>873x513</b> 1 vasca: <b>450x400</b> incasso: 840x480 piletta: 3½"	 1071 061 dx 1071 062 sx		<b>€ 252,00</b>	

Accessori: **E L4 M N2 S T3 T4** (vedi pag. 103)

Pilette automatiche: **PR PQ PC** (v. pag. 149)



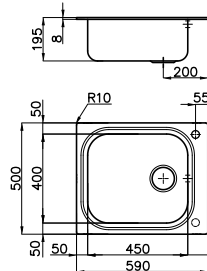
Accessori: **E L4 M N2 S T4**



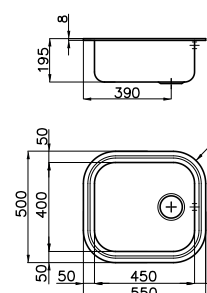
Pilette automatiche: **PR PQ PC** (v. pag. 149)

Dotazioni Standard: ganci di fissaggio, guarnizione (no per sottotop), piletta, troppolieno e sifone. Imballo in scatola di cartone.



# Big Bowl

	Caratteristiche	Versione	Sigla	Prezzo €	Disegno Tecnico
<b>Base 60</b>  <i>In foto versione sinistra</i>	AISI 304 spazzolato dimensioni: <b>590x500</b> 1 vasca: <b>450x400</b> incasso: 570x480 piletta: 3½"		1511 001 dx	<b>€ 198,00</b>	 Possibilità secondo foro
			1511 002 sx		
Accessori: <b>E L4 N2 S T4</b> Pilette automatiche: <b>PR PQ PC</b> (v. pag. 149)					

<b>Base 60</b> 	AISI 304 spazzolato dimensioni: <b>550x500</b> 1 vasca: <b>450x400</b> incasso: 530x480 R 135 piletta: 3½"		1611 060	<b>€ 226,00</b>	
Accessori: <b>E L4 N2 S T4</b> Pilette automatiche: <b>PR PQ PC</b> (v. pag. 149)					

Dotazioni Standard: ganci di fissaggio, guarnizione (no per sottotop), piletta, troppo/pieno e sifone. Imballo in scatola di cartone.

Big Bowl si caratterizza per la capiente vasca 45x40 cm. Una soluzione pratica e versatile.



## accessori



**E**  
 Tagliere 45x40  
 8655 000  
**€ 76,00**



**L4**  
 Tagliere cristallo  
 23x41 cm  
 8631 300  
**€ 96,00**



**M**  
 Tagliere scorrevole  
 30x54  
 8643 000  
**€ 114,00**



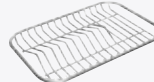
**N2**  
 Tagliere in HDPE  
 27,2x42,5 cm  
 8657 001  
**€ 74,00**



**Q**  
 Scolapasta bianco  
 17x32 cm  
 8151 100  
**€ 32,00**



**S**  
 Cestello Inox 40x40  
 8612 000  
**€ 58,00**  
 Cestello bianco 40x40  
 8612 100  
**€ 37,00**



**T3**  
 Griglia portapiatti  
 inox 28x40 cm  
 8100 280  
**€ 98,00**





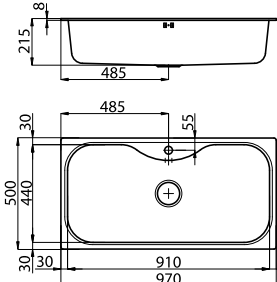


**T4**  
 Griglia portapiatti  
 inox 25x43 cm  
 8100 301  
**€ 87,00**

# Uragano



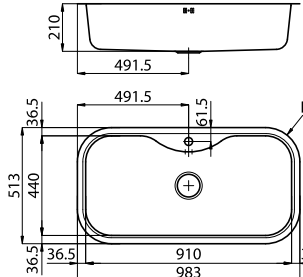

MONOVASCA PER GRANDI PERFORMANCE



miscelatori consigliati

	Caratteristiche	Versione	Sigla	Prezzo €	Disegno Tecnico
<b>Base 100</b> 	AISI 304 spazzolato dimensioni: <b>970x500</b> 1 vasca: <b>910x440</b> incasso: 950x480 piletta: 3½"	 STD	1555 600	<b>€ 554,00</b>	Le quote perimetrali si riferiscono alla versione d'incasso standard 
		 SF	1555 609 kit accessori incluso	<b>€ 748,00</b>	
	AISI 304 spazzolato dimensioni: <b>983x513</b> 1 vasca: <b>910x440</b> incasso: 950x480 piletta: 3½"	 SF	1054 600	<b>€ 707,00</b>	

Accessori:  
**I L2 O Q T U V Z** (vedi pag. 106)

<b>Base 100</b> 	AISI 304 spazzolato dimensioni: <b>983x513</b> 1 vasca: <b>910x440</b> incasso FT: vedi sito web incasso FTS: 970x500 R 145 piletta: 3½"	 FT	1055 600	<b>€ 707,00</b>	
		 FTS	1055 600		

Accessori:  
**I L2 O Q T U V Z** (vedi pag. 106)

Dotazioni Standard: ganci di fissaggio, guarnizione (no per sottotop), piletta, tropp/pieno e sifone. Imballo in scatola di cartone.

## KIT accessori Uragano


 <p><b>I</b> Tagliere 37x46 cm 8659 112 € 78,00</p>	 <p><b>V</b> Portavaschetta 37x45 cm 8100 112 € 60,00</p>
 <p><b>O</b> Vaschetta bianca 36x30 cm 8152 100 € 44,00</p>	 <p><b>Q</b> Scolapasta bianco 17x32 cm 8151 100 € 32,00</p>

Uragano è proposto anche in versione accessoriata, comprensiva del pratico set descritto a lato.



# Tornado

TUTTO QUEL CHE SERVE IN 80 CENTIMETRI



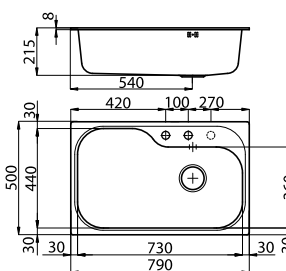



**Lorenzo**  
(8466 000 - pag. 177)



**Gamma**  
(8483 001 - pag. 176)

miscelatori consigliati

	Caratteristiche	Versione	Sigla	Prezzo €	Disegno Tecnico
<b>Base 80</b> 	AISI 304 spazzolato dimensioni: <b>790x500</b> 1 vasca: <b>730x440</b> incasso: 770x480 piletta: <b>automatica 3½"</b>		1579 660	<b>€ 498,00</b>	Le quote perimetrali si riferiscono alla versione d'incasso standard 
	AISI 304 spazzolato dimensioni: <b>803x513</b> 1 vasca: <b>730x440</b> incasso: 770x480 piletta: <b>automatica 3½"</b>		1078 660	<b>€ 604,00</b>	

Accessori:  
**H I L2 O Q T U Z** (vedi pag. 106)




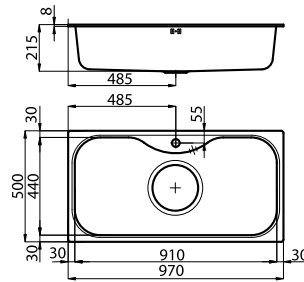
Articolo ad esaurimento

Accessori:  
**H I L2 O Q T U Z** (vedi pag. 106)


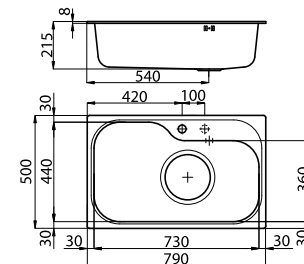
Dotazioni Standard: ganci di fissaggio, guarnizione (no per sottotop), piletta, troppo/pieno e sifone. Imballo in scatola di cartone.



# Uragano 7" e Tornado 7"

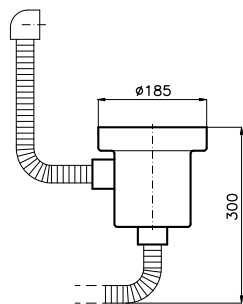
	Caratteristiche	Versione	Sigla	Prezzo €	Disegno Tecnico
<b>Base 100</b>	AISI 304 spazzolato dimensioni: <b>970x500</b> 1 vasca: <b>910x440</b> incasso: 950x480 piletta: 7"		1555 070	<b>€ 591,00</b>	

Accessori: **I L2 O Q T U V Z**

<b>Base 80</b>	AISI 304 spazzolato dimensioni: <b>790x500</b> 1 vasca: <b>730x440</b> incasso: 770x480 piletta: 7"		1579 670	<b>€ 537,00</b>	
----------------	---	---	----------	-----------------	---

Accessori: **H I L2 O Q T U Z**

Dotazioni Standard: ganci di fissaggio, guarnizione (no per sottotop), **piletta 7"/sifone, troppo/pieno**. Imballo in scatola di cartone.



### Piletta extralarge

Le grandi vasche di Uragano e Tornado sono particolarmente adatte alla piletta con foro 7", soluzione originale, molto pratica grazie al capiente cestello di raccolta in acciaio inox (cod. 8403 309).



## accessori



**H**  
Tagliere  
37x30  
8659 111  
€ 72,00



**I**  
Tagliere  
37x46 cm  
8659 112  
€ 78,00



ad esaurimento

**L2**  
Tagliere Twin  
37x46 cm  
8644 003  
€ 230,00



**O \*\***  
Vaschetta bianca  
36x30 cm  
8152 100  
€ 44,00



**Q**  
Scolapasta  
bianco 17x32 cm  
8151 100  
€ 32,00




**T \***  
Griglia portapiatti  
inox 25x35 cm  
8100 154  
€ 69,00



**U**  
Griglia portapiatti  
inox 25x45 cm  
8100 111  
€ 83,00



**V**  
Portavaschetta  
37x45 cm  
8100 112  
€ 60,00



**Z \***  
Scolapasta inox  
25x36 cm  
8154 000  
€ 187,00

\*utilizzabile solo in abbinamento al tagliere L2 \*\*per Uragano utilizzabile solo in abbinamento al porta vaschetta V



# Angolare NEW

LE SOLUZIONI PER VALORIZZARE GLI ANGOLI



**Twix Plus**  
(8427 020 - pag. 171)



**Camillo**  
(8467 000 - pag. 169)

miscelatori consigliati

LAVELLI

	Caratteristiche	Versione	Sigla	Prezzo €	Disegno Tecnico
<p><b>Base 90x90</b></p> 	<p>AISI 304 spazzolato dimensioni: <b>830x830</b> 2 vasche: <b>340x400</b> incasso: vedi sito web piletta: 3/2"</p>		3303 060	€ 605,00	
<p>Accessori: <b>A N2 O2 R T4</b> (v. pag. 108)</p>					
<p><b>Base 90 (lineare)</b></p> 	<p>AISI 304 spazzolato dimensioni: <b>830x830</b> 2v: <b>400x400+180x340</b> incasso: vedi sito web piletta: 3/2"+1/4" su gocciolatoio</p>		3308 050	€ 712,00	
<p>Accessori: <b>L3 L4 N2 N3 O2 L3 P2 P4 S T</b> <b>T1 T2 Z Z2</b> (v. pag. 108) Pilette automatiche: <b>PA PE PM PL PP PS</b> (vedi pag. 149)</p>					

Dotazioni Standard: ganci di fissaggio, guarnizione (no per sottotop), piletta, troppopieno e sifone. Imballo in scatola di cartone.

# Circolari NEW

L'ESSENZIALITÀ A TUTTO TONDO


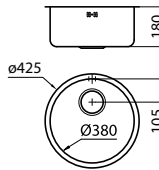



**S1000 - Z65**  
(8449 500 - pag. 187)



**F2000 alto**  
(8458 000 - pag. 185)

miscelatori consigliati

	Caratteristiche	Versione	Sigla	Prezzo €	Disegno Tecnico
<b>Base 45</b>	AISI 304 spazzolato dimensioni: <b>Ø 425</b> 1 vasca: <b>Ø 380</b> incasso FT: vedi sito web incasso FTS: Ø 410* <b>piletta: 3½"</b>	 FT	1130 060	<b>€ 234,00</b>	
		 FTS	1130 060		
* il foro necessita di intaglio per l'alloggio del troppo-pieno (vedi sito web)					

Pilette automatiche: **PR PQ PC** (vedi pag. 149)


Dotazioni Standard: ganci di fissaggio, guarnizione (no per sottotop), piletta, troppo/pieno e sifone. Imballo in scatola di cartone.

## accessori

 <b>A</b> Tagliere 34x40 cm 8647 000 € 92,00	 <b>L3</b> Tagliere Twin 41x41 cm 8644 004 € 242,00	 <b>L4</b> Tagliere cristallo 23x41 cm 8631 300 € 96,00	 <b>M</b> Tagliere scorrevole 30x54 8643 000 € 114,00	 <b>N2</b> Tagliere in HDPE 27,2x42,5 cm 8657 001 € 74,00	 <b>N3</b> Tagliere Twin in HDPE 31,7x42,5 cm 8644 101 € 109,00	 <b>O2</b> Vaschetta bianca 27,2x41,4 cm 8153 100 € 39,00	 <b>P2</b> Kit grattugie con anello-supporto e vaschetta raccogli vivande - 8159 101 € 146,00	
 <b>P4</b> Kit tagliere con vaschetta scolapasta in acciaio inox 8644 044 € 278,00	 <b>R</b> Cestello Inox 34x40 cm 8611 000 € 50,00	 <b>S</b> Cestello Inox 40x40 8612 000 € 58,00 Cestello bianco 40x40 8612 100 € 37,00	 <b>T</b> Griglia portapiatti inox 25x35 cm 8100 154 € 69,00	 <b>T1</b> Cestello portapiatti 25x42,5 cm 8100 201 € 87,00	 <b>T2</b> Cestello portapiatti inox 21,4x37,9 cm 8100 303 € 93,00	 <b>T4</b> Griglia portapiatti 25x43 cm 8100 301 € 87,00	 <b>Z</b> Scolapasta inox 25x36 cm 8154 000 € 187,00	 <b>Z2</b> Vaschetta forata inox 21,5x38 cm 8151 000 € 279,00

# S1000

LA QUALITÀ E LO SPESSORE DELL'ACCIAIO FOSTER



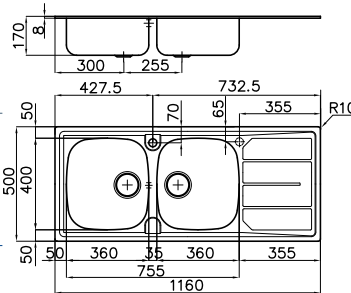




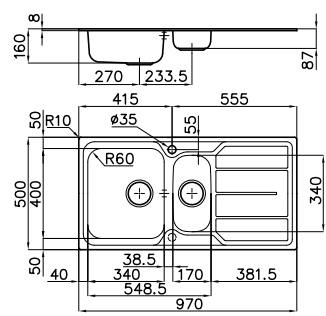




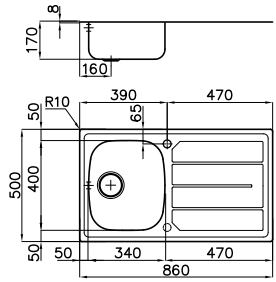



**Lorenzo**  
(8466 000 - pag. 177)





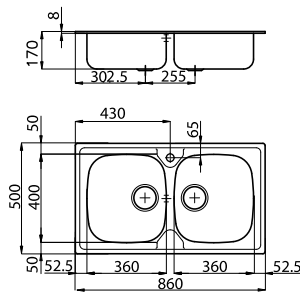


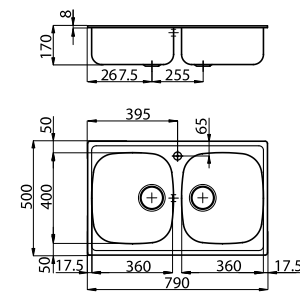


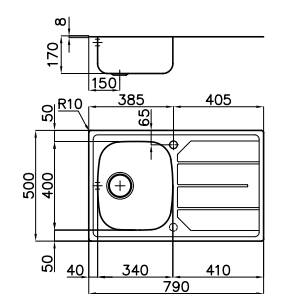


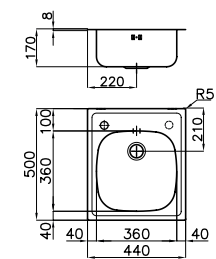



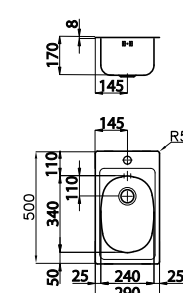
**S1000 - RO**  
(8443 002 - pag. 188)

miscelatori consigliati

	Caratteristiche	Versione	Sigla	Prezzo €	Disegno Tecnico
<b>Base 80/(90)<sup>T</sup></b> (rif. pag. 55) 	AISI 304 spazzolato dimensioni: <b>1160x500</b> 2 vasche: <b>360x400</b> incasso: 1140x480 piletta: 3½"		1812 161 dx 1812 162 sx	<b>€ 184,00</b>	
		 	1812 461 dx 1812 462 sx <b>Articolo ad esaurimento</b>		
Accessori: <b>M N2 R T4</b> (vedi pag. 108) Pilette automatiche: <b>PR PQ PC</b> (vedi pag. 149)					
<b>Base 60/(80)<sup>T</sup></b> (rif. pag. 55) 	AISI 304 spazzolato dimensioni: <b>970x500</b> 2v: <b>340x400+170x340</b> incasso: 950x480 piletta: 3½"		1197 161 dx 1197 162 sx	<b>€ 187,00</b>	
		 	1197 461 dx 1197 462 sx <b>Articolo ad esaurimento</b>		
Accessori: <b>M N2 R T4</b> (vedi pag. 108) Pilette automatiche: <b>PR PQ PC</b> (vedi pag. 149)					
<b>Base 45</b> 	AISI 304 spazzolato dimensioni: <b>860x500</b> 1 vasca: <b>340x400</b> incasso: 840x480 piletta: 3½"		1186 161 dx 1186 162 sx	<b>€ 137,00</b>	
					
Accessori: <b>M N2 R T4</b> (vedi pag. 108) Pilette automatiche: <b>PR PQ PC</b> (vedi pag. 149)					

Dotazioni Standard: ganci di fissaggio, guarnizione (no per sottotop), piletta, tropp/pieno e sifone. Imballo in scatola di cartone.

# S1000

	Caratteristiche	Versione	Sigla	Prezzo €	Disegno Tecnico		
<p><b>Base 80/(90)<sup>T</sup></b> (rif. pag. 55)</p> 	<p>AISI 304 spazzolato dimensioni: <b>860x500</b> 2 vasche: <b>360x400</b> incasso: 840x480 <b>piletta: 3½"</b></p>		1886 160	€ 165,00			
<p>Accessori: <b>M N2 R T4</b> (vedi pag. 108)</p>							
<p><b>Base 80</b></p> 	<p>AISI 304 spazzolato dimensioni: <b>790x500</b> 2 vasche: <b>360x400</b> incasso: 770x480 <b>piletta: 3½"</b></p>		1279 060	€ 165,00			
<p>Accessori: <b>M N2 R T4</b> (vedi pag. 108)</p>							
<p><b>Base 45</b></p>  <p><i>In foto versione sinistra</i></p>	<p>AISI 304 spazzolato dimensioni: <b>790x500</b> 1 vasca: <b>340x400</b> incasso: 770x480 <b>piletta: 3½"</b></p>		1179 061 dx 1179 062 sx	€ 137,00	 <p>Possibilità secondo foro</p>		
<p>Accessori: <b>M N2 R T4</b> (vedi pag. 108) Pilette automatiche: <b>PR PQ PC</b> (vedi pag. 149)</p>							
<p><b>Base 45</b></p>  <p><i>In foto versione sinistra</i></p>	<p>AISI 304 spazzolato dimensioni: <b>440x500</b> 1 vasca: <b>360x360</b> incasso: 420x480 <b>piletta: 2"</b></p>		1144 001 dx 1144 002 sx	€ 149,00	 <p>Possibilità secondo foro</p>		
<p>AISI 304 spazzolato dimensioni: <b>440x500</b> 1 vasca: <b>360x360</b> incasso: 420x480 <b>piletta: 3½"</b></p>							1144 061 dx 1144 062 sx
<p>Per versione dx si intende foro miscelatore a destra; le versioni sx hanno foro a sinistra</p>							
<p><b>Base 30</b></p> 	<p>AISI 304 spazzolato dimensioni: <b>290x500</b> 1 vasca: <b>240x340</b> incasso: 270x480 <b>piletta: 2"</b></p>		1129 000	€ 136,00			

Dotazioni Standard: ganci di fissaggio, guarnizione (no per sottotop), piletta, troppo/pieno e sifone. Imballo in scatola di cartone.



# Monovasca S1000

LA PRATICITÀ DI UNA GRANDE VASCA



T/P perimetrale


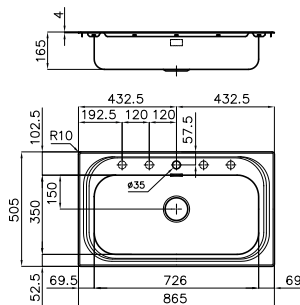


**Luisa**  
(8482 000 - pag. 177)



**S1000 - Z65**  
(8449 500 - pag. 187)

miscelatori consigliati

	Caratteristiche	Versione	Sigla	Prezzo €	Disegno Tecnico
<b>Base 80</b>	AISI 304 spazzolato dimensioni: <b>865x505</b> 1 vasca: <b>726x350</b> incasso: 840x480 piletta: 3/2"	 BR	1180 150	<b>€ 162,00</b>	

Accessori: **L5** **M** **B6** **T6**  
 Pilette automatiche: **PA** **PE** **PM** **PL** **PP** **PS**  
 (v. pag. 148-149)

Possibilità secondo e terzo foro

Dotazioni Standard: ganci di fissaggio, guarnizione (no per sottotop), piletta, troppo/pieno e sifone. Imballo in scatola di cartone.

## accessori



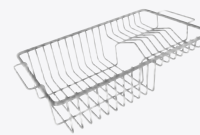
**L5**  
Tagliere cristallo  
29x54 cm  
8633 300  
€ 110,00



**M**  
Tagliere scorrevole  
30x54 cm  
8643 000  
€ 114,00



**B6**  
Tagliere  
26x36,6 cm  
8643 117  
€ 71,00



**T6**  
Cestello  
portapiatti inox  
23x37 cm  
8100 305  
€ 83,00



# LAVELLI SOTTOTOP

Foster  
Milano  
p. 114



Milanello  
workstation  
p. 116



Triplo Invaso  
Workstation  
p. 119



GK p. 120



Quadra  
p. 122



S4001  
p. 124



Serie 45  
p. 126



Serie 35  
p. 127



KE-R15  
p. 128



KE  
Gun Metal  
p. 132



KE Gold  
p. 134



KE Copper  
p. 135



S400  
p. 136



KS p. 137



Big Bowl  
p. 138



Circolari  
p. 138



Elettra  
p. 139



Tornado  
p. 139



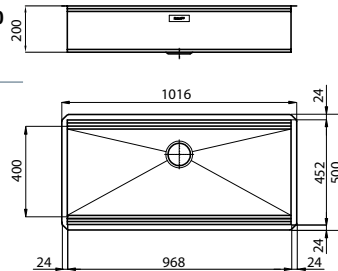




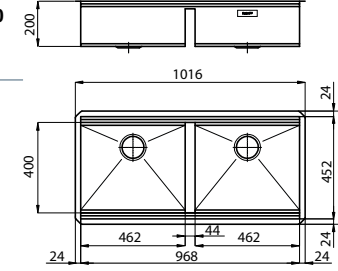




# Foster Milano

UN CONCETTO INNOVATIVO DI FUNZIONALITÀ





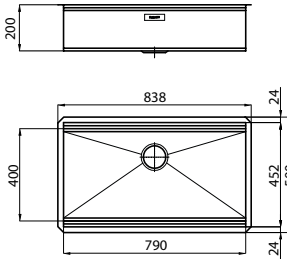




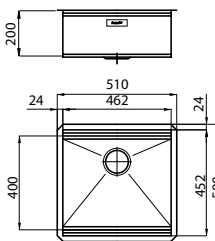


miscelatori consigliati

	Caratteristiche	Versione	Sigla	Prezzo €	Disegno Tecnico
<p><b>Base 120</b></p>  <p>Accessori opzionali: (vedi pag. 115)  <b>M6 P3 L4 N3 O2 P2 T2 Z2 PS</b>                      Pilette automatiche: <b>PA PE PM PL PP PS</b>                      (v. pag. 148-149)</p>	<p>AISI 304 satinato                      vasca: <b>968x400</b>                      dimensioni: 1016x500                      incasso: 968x452                      piletta: SPACE 3½"</p>		<p>1015 850</p>	<p>€ 909,00</p>	
	 Configurazione griglie Black a filo vasca		 Configurazione griglie Black su fondo vasca		
<p><b>Base 120</b></p>  <p>Accessori opzionali: (vedi pag. 115)  <b>M6 P3 L4 N3 O2 P2 T2 Z2 PS</b>                      Pilette automatiche: <b>PA PE PM PL PP PS</b>                      (v. pag. 148-149)</p>	<p>AISI 304 satinato                      2 vasche: <b>462x400</b>                      dimensioni: 1016x500                      incasso: 968x452                      piletta: SPACE 3½"</p>		<p>1016 850</p>	<p>€ 1.189,00</p>	
	 Configurazione griglie Black a filo vasca		 Configurazione griglie Black su fondo vasca		

Dotazioni Standard: ganci di fissaggio, guarnizione (no per sottotop), piletta, tropp/pieno e sifone. Imballo in scatola di cartone.



# Foster Milano

	Caratteristiche	Versione	Sigla	Prezzo €	Disegno Tecnico
<b>Base 90</b> 	AISI 304 satinato vasca: <b>790x400</b> dimensioni: 838x500 incasso: 790x452 piletta: SPACE 3½"	 ST	1014 850	€ 800,00	
Accessori opzionali: <b>M6 P3 L4 N3 O2 P2 T2 Z2 PS</b> Pilette automatiche: <b>PA PE PM PL PP PS</b> (v. pag. 148-149)	 Configurazione griglie Black a filo vasca	 Configurazione griglie Black su fondo vasca			
<b>Base 60</b> 	AISI 304 satinato vasca: <b>462x400</b> dimensioni: 510x500 incasso: 462x452 piletta: SPACE 3½"	 ST	1013 850	€ 708,00	
Accessori opzionali: <b>M6 P3 L4 N3 O2 P2 T2 Z2 PS</b> Pilette automatiche: <b>PA PE PM PL PP PS</b> (v. pag. 148-149)	 Configurazione griglie Black a filo vasca	 Configurazione griglie Black su fondo vasca			

Dotazioni Standard: ganci di fissaggio, guarnizione (no per sottotop), piletta, troppo/pieno e sifone. Imballo in scatola di cartone.



### Sistema a tre invasi

Foster Milano ha un ingegnoso design, con un sistema di tre invasi dove gli accessori alloggiati su livelli distinti. Sul primo, scorrono le innovative griglie Black, una grande e pratica superficie per risciacquare, scolare, lavorare.



### Gamma completa di accessori

Il secondo invaso è studiato per far scorrere una combinazione completa di accessori che rendono sicura e pratica ogni operazione: risciacquare, scolare, affettare, grattugiare... sempre all'interno del lavello.



### Griglia di protezione sul fondo

Il terzo invaso è sul fondo della vasca quadra. Su questo trovano alloggio le griglie Black per risciacquare i cibi senza che vengano a contatto con il fondo eventualmente sporco, o per appoggiare pentole senza graffiare la superficie.

## Accessori

 <p><b>L4</b> Tagliere cristallo 23x41 cm 8631 300 € 96,00</p>	 <p><b>M6</b> Tagliere legno noce 18x44,8 cm 8642 000 € 85,00</p>	 <p><b>N3</b> Tagliere Twin in HDPE 31,7x42,5 8644 101 € 109,00</p>	 <p><b>O2</b> Vaschetta bianca 27,2x41,4 cm 8153 100 € 39,00</p>
 <p><b>P2 *</b> Kit grattugie con anello-supporto e vaschetta vivande 8159 101 € 146,00</p>	 <p><b>P3</b> Griglia Black 39,2x44,8 cm 8100 600 € 262,00</p>	 <p><b>T2 *</b> Cestello portapiatti inox 21,4x37,9 cm 8100 303 € 93,00</p>	 <p><b>Z2 *</b> Vaschetta forata inox 21,5x38 cm 8151 000 € 279,00</p>

\*utilizzabile solo in abbinamento al tagliere N3

# Milanello workstation



Piletta SPACE



T/P perimetrale



Piletta Salva spazio

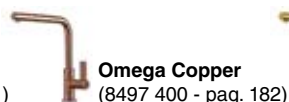
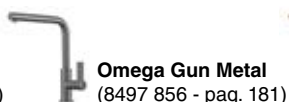


# Milanello workstation

	Caratteristiche	Versione	Sigla	Prezzo €	Disegno Tecnico
	AISI 304 satinato vasca: <b>750x374</b> dimensioni: 790x466 incasso: v. sito web piletta: SPACE 3½"		1034 850	€ 1.170,00	
	In dotazione: <b>2 griglie Black Milanello</b> (8100 602) Accessori opzionali: (vedi pag. 118) <b>Z3 T8 L3 L4 M7 N3 N2 P2 T T2 Z Z2</b> Pilette automatiche: <b>PP</b> (vedi pag. 148)	 Configurazione griglie Black a filo vasca	 Configurazione griglie Black su fondo vasca		
	AISI 304 <b>Gun Metal</b> vasca: <b>750x374</b> dimensioni: 790x466 incasso: v. sito web piletta: 3½" Gun Metal		1034 856	€ 2.304,00	
	In dotazione: <b>2 griglie Black Milanello</b> (8100 602) Accessori opzionali: (vedi pag. 118) <b>Z3 T8 L3 L4 M7 N3 N2 P2 T T2 Z Z2</b> Pilette automatiche: <b>PO</b> (vedi pag. 148)	 Configurazione griglie Black a filo vasca	 Configurazione griglie Black su fondo vasca		
	AISI 304 <b>Gold</b> vasca: <b>750x374</b> dimensioni: 790x466 incasso: v. sito web piletta: 3½" Gold		1034 859	€ 2.304,00	
	In dotazione: <b>2 griglie Black Milanello</b> (8100 602) Accessori opzionali: (vedi pag. 118) <b>Z3 T8 L3 L4 M7 N3 N2 P2 T T2 Z Z2</b> Pilette automatiche: <b>PD</b> (vedi pag. 148)	 Configurazione griglie Black a filo vasca	 Configurazione griglie Black su fondo vasca		
	AISI 304 <b>Copper</b> vasca: <b>750x374</b> dimensioni: 790x466 incasso: v. sito web piletta: 3½" Copper		1034 858	€ 2.304,00	
	In dotazione: <b>2 griglie Black Milanello</b> (8100 602) Accessori opzionali: (vedi pag. 118) <b>Z3 T8 L3 L4 M7 N3 N2 P2 T T2 Z Z2</b> Pilette automatiche: <b>PB</b> (vedi pag. 148)	 Configurazione griglie Black a filo vasca	 Configurazione griglie Black su fondo vasca		



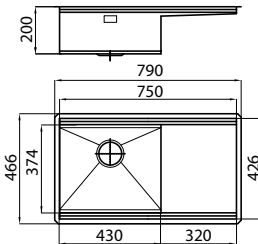


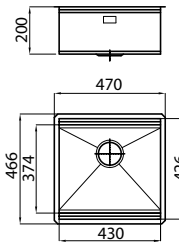
Dotazioni Standard: ganci di fissaggio, guarnizione (no per sottotop), piletta, troppo/pieno e sifone. Imballo in scatola di cartone.

## miscelatori consigliati



LAVELLI  
SOTTOTOP

# Milanello workstation

	Caratteristiche	Versione	Sigla	Prezzo €	Disegno Tecnico
<b>Base 90</b> 	AISI 304 satinato vasca: <b>430x374</b> dimensioni: 790x466 incasso: v. sito web piletta: SPACE 3½"		1040 851 dx	<b>€ 1.412,00</b>	
			1040 852 sx		
In dotazione: <b>2 griglie Black Milanello</b> (8100 602)					
Accessori opzionali: <b>Z3 T8 L3 L4 M7 N3 N2 P2 T T2 Z Z2</b>					
Pilette automatiche: <b>PP</b> (vedi pag. 148)					
<b>Base 60</b> 	AISI 304 satinato vasca: <b>430x374</b> dimensioni: 470x466 incasso: v. sito web piletta: SPACE 3½"		1031 850	<b>€ 953,00</b>	
In dotazione: <b>1 griglia Black Milanello</b> (8100 602)					
Accessori opzionali: <b>Z3 T8 L3 L4 M7 N3 N2 P2 T T2 Z Z2</b>					
Pilette automatiche: <b>PP</b> (vedi pag. 148)					



Griglie Black in dotazione a copertura completa della vasca (cod. 8100 602).

## Accessori

### accessori opzionali scorrevoli sotto le griglie



**Z3**  
 Vaschetta forata  
 inox 21,5x40 cm  
 8156 000  
**€ 274,00**



**T8**  
 Griglia portapiatti  
 inox 21,4x37,2 cm  
 8100 306  
**€ 80,00**

### altri accessori opzionali




**L3**  
 Tagliere Twin  
 41x41 cm  
 8644 004  
**€ 242,00**



**L4**  
 Tagliere cristallo  
 23x41 cm  
 8631 300  
**€ 96,00**



**M7**  
 Tagliere legno noce  
 15,8x42,4 cm  
 8642 003  
**€ 83,00**



**N2**  
 Tagliere in HDPE  
 27,2x42,5 cm  
 8657 001  
**€ 74,00**



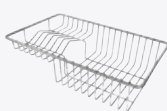
**N3**  
 Tagliere Twin  
 in HDPE 31,7x42,5  
 8644 101  
**€ 109,00**




**P2 \*\***  
 Kit grattugie con  
 anello-supporto e  
 vaschetta vivande  
 8159 101  
**€ 146,00**



**T \***  
 Griglia portapiatti  
 inox 25x35 cm  
 8100 154  
**€ 69,00**



**T2 \*\***  
 Cestello portapiatti  
 inox 21,4x37,9 cm  
 8100 303  
**€ 93,00**



**Z \***  
 Scolapasta inox  
 25x36 cm  
 8154 000  
**€ 187,00**



**Z2 \*\***  
 Vaschetta forata  
 inox 21,5x38 cm  
 8151 000  
**€ 279,00**

\*utilizzabile solo in abbinamento al tagliere L3 \*\*utilizzabile solo in abbinamento al tagliere N3



# Triplo Invaso Workstation **NEW**



MISCELATORE IN DOTAZIONE



**Eclipse**  
(8499 000 - pag. 174)





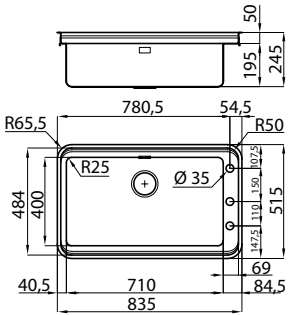


Piletta SPACE



T/P perimetrale



Piletta Salva spazio


	Caratteristiche	Versione	Sigla	Prezzo €	Disegno Tecnico
<p><b>Base 90</b></p> 	<p>AISI 304 spazzolato 1 vasca: <b>710x400</b> dimensioni: 835x515 incasso: v. sito web* piletta: <b>automatica</b> <b>SPACE 3½" PP</b></p>	<p><b>ST</b></p> 	1491 059	<b>€ 1.959,00</b>	
<p>Accessori: <b>L4 M2 N2 O2 S U2</b></p>	<p><b>IN DOTAZIONE:</b></p>  <p>miscelatore Eclipse (cod. 8499 000)</p>  <p>2 griglie black TI (cod. 8100 603)</p>				

Dotazioni Standard: ganci di fissaggio, guarnizione (no per sottotop), piletta, troppo/pieno e sifone. Imballo in scatola di cartone.

il lavello Triplo invaso sparisce nel piano di lavoro, grazie al miscelatore abbattibile Eclipse, e alle griglie Black, che chiudono interamente la vasca.



## accessori



**L4**  
Tagliere cristallo  
23x41 cm  
8631 300  
€ 96,00



**M2**  
Tagliere 28x48  
8643 115  
€ 66,00



**N2**  
Tagliere in HDPE  
27,2x42,5 cm  
8657 001  
€ 74,00



**O2**  
Vaschetta bianca  
27,2x41,4 cm  
8153 100  
€ 39,00



**S**  
Cestello Inox 40x40  
8612 000  
€ 58,00  
  
Cestello bianco 40x40  
8612 100  
€ 37,00



**U2**  
Griglia portapiatti  
inox 23x47  
8100 115  
€ 78,00

# GK

UN DESIGN ESSENZIALE MA RICERCATO



Piletta SPACE



T/P perimetrale



Piletta Salva spazio







**GK**  
(8488 000 - p. 162)



**1/2 Circle**  
(8480 000 - p. 170)

miscelatori consigliati

	Caratteristiche	Versione	Sigla	Prezzo €	Disegno Tecnico
<p><b>Base 90</b></p>  <p>Accessori: <b>M4 N4 T2 P2 Z2</b> Pilette autom.: <b>PA PE PM PL PP PS</b> (v. pag. 148-149)</p>	<p>AISI 304 satinato vasca: <b>73x40 cm</b> dimensioni: 860x470 incasso: vedi sito web piletta: <b>SPACE 3½"</b></p>		<p>1401 800</p>	<p>€ 819,00</p>	
<p><b>Base 60</b></p>  <p>Accessori: <b>M4 N4 T2 P2 Z2</b> Pilette autom.: <b>PA PE PM PL PP PS</b> (v. pag. 148-149)</p>	<p>AISI 304 satinato vasca: <b>45x40 cm</b> dimensioni: 580x470 incasso: vedi sito web piletta: <b>SPACE 3½"</b></p>		<p>1403 800</p>	<p>€ 718,00</p>	

Dotazioni Standard: ganci di fissaggio, guarnizione (no per sottotop), piletta, troppo/pieno e sifone. Imballo in scatola di cartone.

Caratteristiche	Versione	Sigla	Prezzo €	Disegno Tecnico
-----------------	----------	-------	----------	-----------------

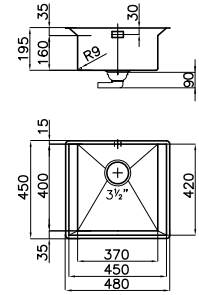
## Base 60



AISI 304 satinato  
 vasca: **37x40 cm**  
 dimensioni: 480x450  
 incasso: vedi sito web  
 piletta: **SPACE 3½"**

**ST**  
 1405 800

€ 607,00



Accessori: **M4** **N4**

**T2** **P2** **Z2** solo in abbinamento al tagliere **N4**

Pilette autom.: **PA** **PE** **PM** **PL** **PP** **PS**

(v. pag. 148-149)

*Dotazioni Standard: ganci di fissaggio, guarnizione (no per sottotop), piletta, troppo/pieno e sifone. Imballo in scatola di cartone.*

LAVELLI  
 SOTTOTOP

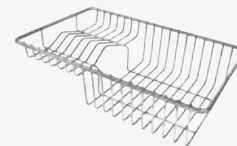
## accessori



**M4**  
 Tagliere scorrevole  
 Iroko  
 8656 001  
 € 110,00



**N4**  
 Tagliere Twin  
 in HDPE  
 8644 100  
 € 121,00



**T2**  
 Cestello portapiatti  
 inox 25x42,5 cm  
 8100 303  
 € 93,00



**P2**  
 Kit grattugie con anello-  
 supporto e vaschetta  
 8159 101  
 € 146,00



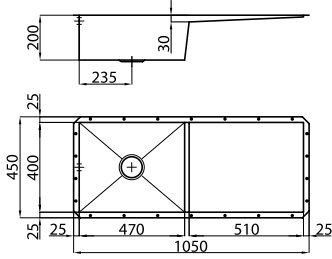


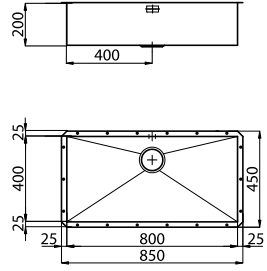


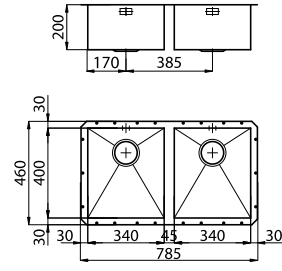


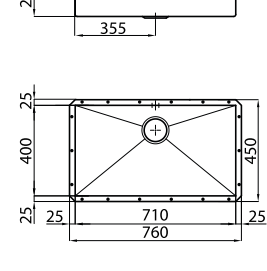


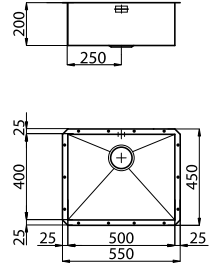


**Z2**  
 Vaschetta forata inox  
 8151 000  
 € 279,00



**PA**  
 Piletta automatica  
 8407 108  
 € 96,00



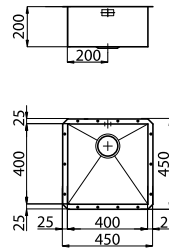


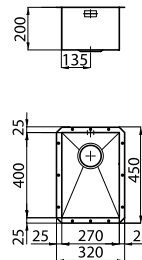


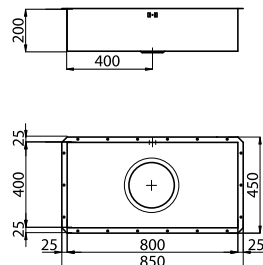
# Quadra

	Caratteristiche	Versione	Sigla	Prezzo €	Disegno Tecnico
<p><b>Base 120</b></p>  <p>Accessori: <b>L3 L4 N2 N3 O2 P2 P4 S T T1 T2 Z Z2</b></p> <p>Pilette autom.: <b>PA PE PM PL PP PS</b> (v. pag. 148-149)</p>	<p>AISI 304 satinato vasca: <b>47x40 cm</b> dimensioni: 1050x450 incasso: vedi sito web piletta: 3½" T/P perimetrale</p>		<p>1210 850</p>	<p>€ 978,00</p>	
<p><b>Base 90</b></p>  <p>Accessori: <b>L3 L4 N2 N3 O2 P2 P4 S T T1 T2 Z Z2</b></p> <p>Pilette autom.: <b>PA PE PM PL PP PS</b> (v. pag. 148-149)</p>	<p>AISI 304 satinato vasca: <b>80x40 cm</b> dimensioni: 850x450 incasso: vedi sito web piletta: 3½" T/P perimetrale</p>		<p>1218 850</p>	<p>€ 473,00</p>	
<p><b>Base 80</b></p>  <p>Accessori: <b>L4 N2 N3 O2 P2 P4 R T1 T2 Z2</b></p> <p>Pilette autom.: <b>PA PE PM PL PP PS</b> (v. pag. 148-149)</p>	<p>AISI 304 satinato vasca: <b>(2x) 34x40 cm</b> dimensioni: 785x460 incasso: vedi sito web piletta: 3½" T/P perimetrale</p>		<p>1208 850</p>	<p>€ 1.069,00</p>	
<p><b>Base 80</b></p>  <p>Accessori: <b>L3 L4 N2 N3 O2 P2 P4 S T T1 T2 Z Z2</b></p> <p>Pilette autom.: <b>PA PE PM PL PP PS</b> (v. pag. 148-149)</p>	<p>AISI 304 satinato vasca: <b>71x40 cm</b> dimensioni: 760x450 incasso: vedi sito web piletta: 3½" T/P perimetrale</p>		<p>1217 850</p>	<p>€ 467,00</p>	
<p><b>Base 60</b></p>  <p>Accessori: <b>L3 L4 N2 N3 O2 P2 P4 S T T1 T2 Z Z2</b></p> <p>Pilette autom.: <b>PA PE PM PL PP PS</b> (v. pag. 148-149)</p>	<p>AISI 304 satinato vasca: <b>50x40 cm</b> dimensioni: 550x450 incasso: vedi sito web piletta: 3½" T/P perimetrale</p>		<p>1215 850</p>	<p>€ 452,00</p>	












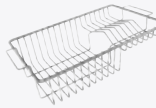
Dotazioni Standard: ganci di fissaggio, guarnizione (no per sottotop), piletta, troppo/pieno e sifone. Imballo in scatola di cartone.



# Quadra

	Caratteristiche	Versione	Sigla	Prezzo €	Disegno Tecnico
<b>Base 45</b> 	AISI 304 satinato vasca: <b>40x40 cm</b> dimensioni: 450x450 incasso: vedi sito web piletta: 3½" T/P perimetrale		1214 850	€ 432,00	
Accessori: <b>L3 L4 N2 N3 O2 P2 P4 S T T1 T2 Z Z2</b> Pilette autom.: <b>PA PE PM PL PP PS</b> (v. pag. 148-149)					
<b>Base 40</b> 	AISI 304 satinato vasca: <b>27x40 cm</b> dimensioni: 320x450 incasso: vedi sito web piletta: 3½" T/P perimetrale		1202 850	€ 404,00	
Accessori: <b>L4 N2 O2 T1</b> Pilette autom.: <b>PA PE PM PL PP PS</b> (v. pag. 148-149)					
<b>Quadra 7"</b> <b>Base 90</b> 	AISI 304 satinato vasca: <b>80x40 cm</b> dimensioni: 850x450 incasso: vedi sito web piletta: 7"		1218 897	€ 610,00	
Accessori: <b>L3 L4 N2 O2 S T T1 Z</b> Dotazioni Standard: ganci di fissaggio, guarnizione (no per sottotop), piletta, troppo/pieno e sifone. Imballo in scatola di cartone.					

## accessori

 <p><b>L3</b> Tagliere Twin 41x41 cm 8644 004 € 242,00</p>	 <p><b>L4</b> Tagliere cristallo 23x41 cm 8631 300 € 96,00</p>	 <p><b>N2</b> Tagliere in HDPE 27,2x42,5 cm 8657 001 € 74,00</p>	 <p><b>N3</b> Tagliere Twin in HDPE 31,7x42,5 cm 8644 101 € 109,00</p>	 <p><b>O2</b> Vaschetta bianca 27,2x41,4 cm 8153 100 € 39,00</p>	 <p><b>P2 **</b> Kit grattugie con anello-supporto e vaschetta raccogli vivande - 8159 101 € 146,00</p>
 <p><b>P4</b> Kit tagliere con vaschetta scolapasta in acciaio inox 8644 044 € 278,00</p>	 <p><b>R</b> Cestello Inox 34x40 cm 8611 000 € 50,00</p>	 <p><b>S</b> Cestello Inox 40x40 8612 000 € 58,00 Cestello bianco 40x40 8612 100 € 37,00</p>	 <p><b>T *</b> Griglia portapiatti inox 25x35 cm 8100 154 € 69,00</p>	 <p><b>Z *</b> Scolapasta inox 25x36 cm 8154 000 € 187,00</p>	 <p><b>Z2 **</b> Vaschetta forata inox 21,5x38 cm 8151 000 € 279,00</p>
 <p><b>T1</b> Cestello portapiatti inox 25x42,5 cm 8100 201 € 87,00</p>	 <p><b>T2 **</b> Cestello portapiatti inox 21,4x37,9 cm 8100 303 € 93,00</p>				

\*utilizzabile solo in abbinamento al tagliere L3 \*\*utilizzabile solo in abbinamento al tagliere N3

# S4001 - vasche sottotop

QUALITÀ ESSENZIALE



Piletta SPACE



T/P perimetrale



Piletta Salva spazio



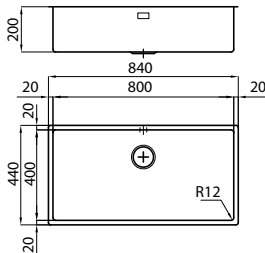


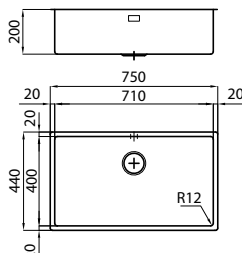


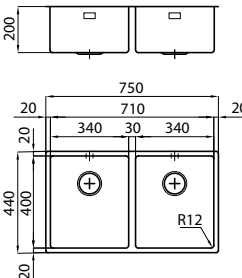


Tre Alto  
(8468 000 - pag. 172)



1/2 Circle  
(8480 000 - pag. 170)

miscelatori consigliati



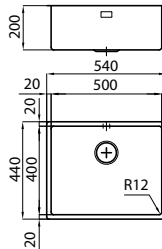


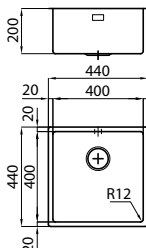


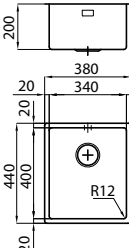
	Caratteristiche	Versione	Sigla	Prezzo €	Disegno Tecnico
<b>Base 90</b> 	AISI 304 satinato 1 vasca: <b>800x400</b> dimensioni: 840x440 incasso: 800x400 piletta: SPACE 3½"		3358 850	€ 615,00	
Accessori: <b>L3 L4 N2 N3 O2 P2 P4 S T T1</b> <b>T2 Z Z2</b> Piletta automatica: <b>PA PE PM PL PP PS</b> (v. pag. 148-149)					
<b>Base 80</b> 	AISI 304 satinato 1 vasca: <b>710x400</b> dimensioni: 750x440 incasso: 710x400 piletta: SPACE 3½"		3357 850	€ 565,00	
Accessori: <b>L3 L4 N2 N3 O2 P2 P4 S T T1</b> <b>T2 Z Z2</b> Piletta automatica: <b>PA PE PM PL PP PS</b> (v. pag. 148-149)					
<b>Base 80</b> 	AISI 304 satinato 2 vasche: <b>340x400</b> dimensioni: 750x440 incasso: 710x400 piletta: SPACE 3½"		3352 850	€ 807,00	
Accessori: <b>L4 N2 N3 O2 P2 P4 R T1 T2 Z2</b> Piletta automatica: <b>PA PE PM PL PP PS</b> (v. pag. 148-149)					

Dotazioni Standard: ganci di fissaggio, piletta, troppo/pieno e sifone. Imballo in scatola di cartone.

# S4001 - vasche sottotop















**NEW**

Foster 

	Caratteristiche	Versione	Sigla	Prezzo €	Disegno Tecnico
<b>Base 60</b> 	AISI 304 satinato 1 vasca: <b>500x400</b> dimensioni: 540x440 incasso: 500x400 piletta: SPACE 3½"		3355 850	€ 476,00	
Accessori: <b>L3 L4 N2 N3 O2 P2 P4 S T T1</b> <b>T2 Z Z2</b> Piletta automatica: <b>PA PE PM PL PP PS</b> (v. pag. 148-149)					
<b>Base 60</b> 	AISI 304 satinato 1 vasca: <b>400x400</b> dimensioni: 440x440 incasso: 400x400 piletta: SPACE 3½"		3356 850	€ 374,00	
Accessori: <b>L3 L4 N2 N3 O2 P2 P4 S T T1</b> <b>T2 Z Z2</b> Piletta automatica: <b>PA PE PM PL PP PS</b> (v. pag. 148-149)					
<b>Base 45</b> 	AISI 304 satinato 1 vasca: <b>340x400</b> dimensioni: 380x440 incasso: 340x400 piletta: SPACE 3½"		3353 850	€ 363,00	
Accessori: <b>L4 N2 N3 O2 P2 P4 R T1 T2 Z2</b> Piletta automatica: <b>PA PE PM PL PP PS</b> (v. pag. 148-149)					

Dotazioni Standard: ganci di fissaggio, piletta, troppo/pieno e sifone. Imballo in scatola di cartone.

## accessori

 <p><b>L3</b> Tagliere Twin 41x41 cm 8644 004 € 242,00</p>	 <p><b>L4</b> Tagliere cristallo 23x41 cm 8631 300 € 96,00</p>	 <p><b>N2</b> Tagliere in HDPE 27,2x42,5 cm 8657 001 € 74,00</p>	 <p><b>N3</b> Tagliere Twin in HDPE 31,7x42,5 cm 8644 101 € 109,00</p>	 <p><b>O2</b> Vaschetta bianca 27,2x41,4 cm 8153 100 € 39,00</p>	 <p><b>P2 **</b> Kit grattugie con anello-supporto e vaschetta raccogli vivande - 8159 101 € 146,00</p>
 <p><b>P4</b> Kit tagliere con vaschetta scolapasta in acciaio inox 8644 044 € 278,00</p>	 <p><b>R</b> Cestello Inox 34x40 cm 8611 000 € 50,00</p>	 <p><b>S</b> Cestello Inox 40x40 8612 000 € 58,00 Cestello bianco 40x40 8612 100 € 37,00</p>	 <p><b>T *</b> Griglia portapiatti inox 25x35 cm 8100 154 € 69,00</p>	 <p><b>T1</b> Cestello portapiatti inox 25x42,5 cm 8100 201 € 87,00</p>	 <p><b>T2 **</b> Cestello portapiatti inox 21,4x37,9 cm 8100 303 € 93,00</p>
 <p><b>Z *</b> Scolapasta inox 25x36 cm 8154 000 € 187,00</p>	 <p><b>Z2 **</b> Vaschetta forata inox 21,5x38 cm 8151 000 € 279,00</p>				



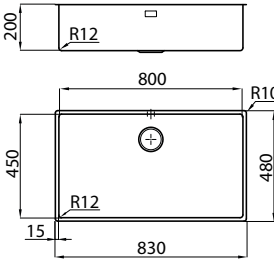
\*utilizzabile solo in abbinamento al tagliere L3 \*\*utilizzabile solo in abbinamento al tagliere N3

LAVELLI  
SOTTOTOP



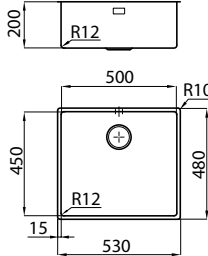
# Serie 45

**NEW**



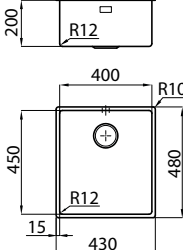
VASCHE OVERSIZE

	Caratteristiche	Versione	Sigla	Prezzo €	Disegno Tecnico
<b>Base 90</b> 	AISI 304 spazzolato vasca: <b>80x45 cm</b> dimensioni: 830x480 incasso: vedi sito web piletta: 3½" T/P perimetrale		3143 850	€ 652,00	

Accessori:  
**N5 O2 P2 S T2 Z Z2**

<b>Base 60</b> 	AISI 304 spazzolato vasca: <b>50x45 cm</b> dimensioni: 530x480 incasso: vedi sito web piletta: 3½" T/P perimetrale		3141 850	€ 455,00	
---	---	---	----------	----------	---

Accessori:  
**N5 O2 P2 S T2 Z Z2**

<b>Base 45</b> 	AISI 304 spazzolato vasca: <b>40x45 cm</b> dimensioni: 430x480 incasso: vedi sito web piletta: 3½" T/P perimetrale		3139 850	€ 403,00	
---	---	---	----------	----------	---

Accessori:  
**N5 O2 P2 S T2 Z Z2**

Dotazioni Standard: ganci di fissaggio, guarnizione (no per sottotop), piletta, troppo/pieno e sifone. Imballo in scatola di cartone.



T/P perimetrale

## accessori

**N5**  
 Kit cornice supporto  
 28x47,4  
 multiaccessori con  
 tagliere HDPE  
 8100 627  
 € 282,00

**O2**  
 Vaschetta bianca  
 27,2x41,4 cm  
 8153 100  
 € 39,00

**P2 \***  
 Kit grattugie con  
 anello-supporto e  
 vaschetta raccogli  
 vivande - 8159 101  
 € 146,00

**S**  
 Cestello Inox 40x40  
 8612 000  
 € 58,00  
 Cestello bianco 40x40  
 8612 100  
 € 37,00

**T2 \***  
 Cestello portapiatti  
 inox 21,4x37,9 cm  
 8100 303  
 € 93,00

**Z**  
 Scolapasta inox  
 25x36 cm  
 8154 000  
 € 187,00

**Z2 \***  
 Vaschetta forata  
 inox 21,5x38 cm  
 8151 000  
 € 279,00



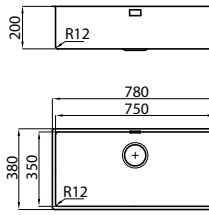


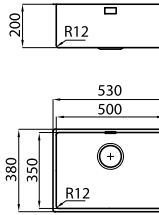


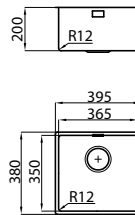
\*utilizzabile solo in abbinamento al kit N5



# Serie 35

**NEW**

PIÙ SPAZIO SUL TOP

	Caratteristiche	Versione	Sigla	Prezzo €	Disegno Tecnico
<b>Base 80</b>  <p>35 cm</p>	AISI 304 spazzolato vasca: <b>75x35 cm</b> dimensioni: 780x380 incasso: vedi sito web piletta: 3½" T/P perimetrale		3137 850	€ 458,00	
Accessori: <b>B6 T6 O2</b> Pilette autom.: <b>PA PE PM PL PP PS</b> (v. pag. 148-149)					
<b>Base 60</b>  <p>35 cm</p>	AISI 304 spazzolato vasca: <b>50x35 cm</b> dimensioni: 530x380 incasso: vedi sito web piletta: 3½" T/P perimetrale		3135 850	€ 329,00	
Accessori: <b>B6 T6 O2</b> Pilette autom.: <b>PA PE PM PL PP PS</b> (v. pag. 148-149)					
<b>Base 45</b>  <p>35 cm</p>	AISI 304 spazzolato vasca: <b>36,5x35 cm</b> dimensioni: 395x380 incasso: vedi sito web piletta: 3½" T/P perimetrale		3136 850	€ 275,00	
Accessori: <b>B6 T6</b> Pilette autom.: <b>PA PE PM PL PP PS</b> (v. pag. 148-149)					

Dotazioni Standard: ganci di fissaggio, guarnizione (no per sottotop), piletta, tropp/pieno e sifone. Imballo in scatola di cartone.



T/P perimetrale

La profondità delle vasche Serie 35 si abbina perfettamente a quella dei piani induzione S4000 con zone di cottura in linea (v. pag. 198-200)



## accessori



**B6**  
 Tagliere  
 26x36,6 cm  
 8643 117  
 € 71,00



**T6**  
 Griglia portapiatti  
 inox 23x37,5  
 8100 305  
 € 83,00



**O2**  
 Vaschetta bianca  
 27,2x41,4 cm  
 8153 100  
 € 39,00

LAVELLI  
SOTTOTOP

# KE - R15

IL MODELLO GIUSTO PER OGNI ESIGENZA



T/P perimetrale



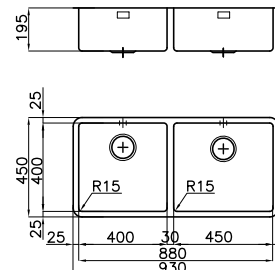


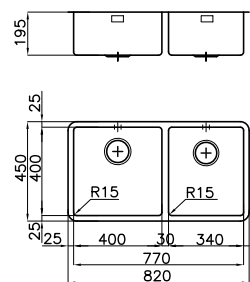


**Camillo**  
(8467 000 - pag. 169)





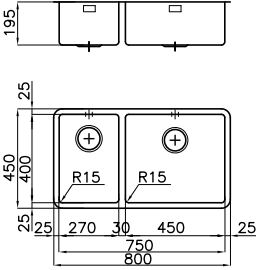


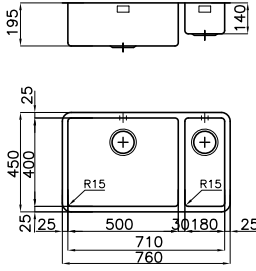


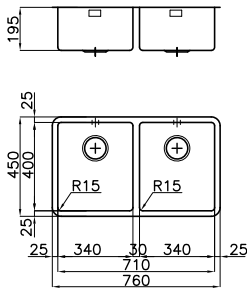


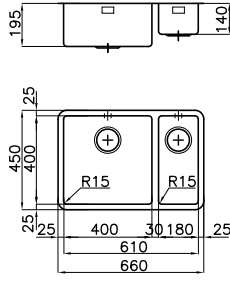


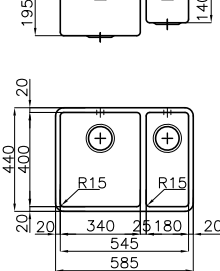
**Lorenzo**  
(8466 000 - pag. 177)

miscelatori consigliati

	Caratteristiche	Versione	Sigla	Prezzo €	Disegno Tecnico
<p><b>Base 100</b></p>  <p>Accessori: (vedi pag. 131)  <b>L3 N2 N3 O2 P2 P4 S T T1 T2 Z Z2</b>                      Pilette autom.: <b>PA PE PM PL PP PS</b>                      (v. pag. 148-149)</p>	AISI 304 spazzolato vasca: <b>45x40/40x40 cm</b> dimensioni: 930x450 incasso: vedi sito web piletta: 3½		2207 850	€ 702,00	
<p><b>Base 90</b></p>  <p>Accessori: (vedi pag. 131)  <b>L3 N2 N3 O2 P2 P4 S T T1 T2 Z Z2</b>                      Pilette autom.: <b>PA PE PM PL PP PS</b>                      (v. pag. 148-149)</p>	AISI 304 spazzolato vasca: <b>40x40/34x40 cm</b> dimensioni: 820x450 incasso: vedi sito web piletta: 3½		2206 850	€ 654,00	



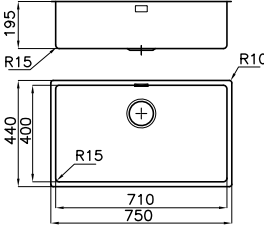




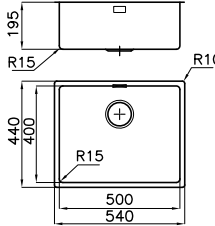




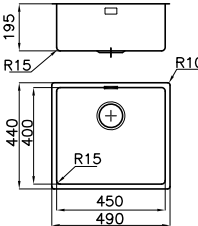




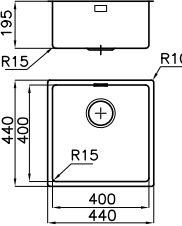




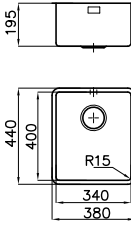


Dotazioni Standard: ganci di fissaggio, guarnizione (no per sottotop), piletta, troppopieno e sifone. Imballo in scatola di cartone.

## KE - R15

	Caratteristiche	Versione	Sigla	Prezzo €	Disegno Tecnico
<b>Base 80</b> 	AISI 304 spazzolato vasca: <b>45x40/27x40 cm</b> dimensioni: 800x450 incasso: vedi sito web piletta: 3½		2205 850	€ 646,00	
Accessori: (vedi pag. 131) <b>L3 L4 N2 N3 O2 P2 P4 S T T1 T2 Z Z2</b>					
Pilette autom.: <b>PA PE PM PL PP PS</b> (v. pag. 148-149)					
<b>Base 80</b> 	AISI 304 spazzolato vasca: <b>50x40/18x40 cm</b> dimensioni: 760x450 incasso: vedi sito web piletta: 3½		2204 851 dx 2204 852 sx	€ 616,00	
<i>In foto versione sinistra</i>					
Accessori: (vedi pag. 131) <b>L3 L4 N2 N3 O2 P2 P4 S T T1 T2 Z Z2</b>					
Pilette autom.: <b>PA PE PM PL PP PS</b> (v. pag. 148-149)					
<b>Base 80</b> 	AISI 304 spazzolato vasca: <b>(2x) 34x40 cm</b> dimensioni: 760x450 incasso: vedi sito web piletta: 3½		2203 850	€ 583,00	
Accessori: (vedi pag. 131) <b>L4 N2 N3 O2 P2 P4 R T1 T2 Z2</b>					
Pilette autom.: <b>PA PE PM PL PP PS</b> (v. pag. 148-149)					
<b>Base 80</b> 	AISI 304 spazzolato vasca: <b>40x40/18x40 cm</b> dimensioni: 660x450 incasso: vedi sito web piletta: 3½		2202 851 dx 2202 852 sx	€ 550,00	
<i>In foto versione sinistra</i>					
Accessori: (vedi pag. 131) <b>L3 L4 N2 N3 O2 P2 P4 S T T1 T2 Z Z2</b>					
Pilette autom.: <b>PA PE PM PL PP PS</b> (v. pag. 148-149)					
<b>Base 60</b> 	AISI 304 spazzolato vasca: <b>34x40/18x40 cm</b> dimensioni: 585x440 incasso: vedi sito web piletta: 3½		2201 851 dx 2201 852 sx	€ 535,00	
<i>In foto versione sinistra</i>					
Accessori: (vedi pag. 131) <b>L4 N2 N3 O2 P2 P4 R T2 T1 Z2</b>					
Pilette autom.: <b>PA PE PM PL PP PS</b> (v. pag. 148-149)					

Dotazioni Standard: ganci di fissaggio, guarnizione (no per sottotop), piletta, troppo/pieno e sifone. Imballo in scatola di cartone.


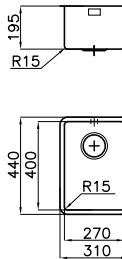


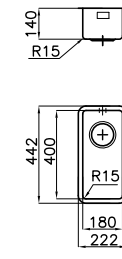

# KE - R15

	Caratteristiche	Versione	Sigla	Prezzo €	Disegno Tecnico
	AISI 304 spazzolato vasca: <b>71x40 cm</b> dimensioni: 750x440 incasso: vedi sito web piletta: 3½		2157 850	€ 481,00	
		versione <b>Vintage</b> 		2157 880	
Accessori: L3 L4 N2 N3 O2 P2 P4 S T T1 T2 Z Z2 Pilette autom.: PA PE PM PL PP PS (v. pag. 148-149)					
	AISI 304 spazzolato vasca: <b>50x40 cm</b> dimensioni: 540x440 incasso: vedi sito web piletta: 3½		2155 850	€ 403,00	
		versione <b>Vintage</b> 		2155 880	
Accessori: L3 L4 N2 N3 O2 P2 P4 S T T1 T2 Z Z2 Pilette autom.: PA PE PM PL PP PS (v. pag. 148-149)					
	AISI 304 spazzolato vasca: <b>45x40 cm</b> dimensioni: 490x440 incasso: vedi sito web piletta: 3½		2154 850	€ 353,00	
		versione <b>Vintage</b> 			
Accessori: L3 L4 N2 N3 O2 P2 P4 S T T1 T2 Z Z2 Pilette autom.: PA PE PM PL PP PS (v. pag. 148-149)					
	AISI 304 spazzolato vasca: <b>40x40 cm</b> dimensioni: 440x440 incasso: vedi sito web piletta: 3½		2156 850	€ 337,00	
		versione <b>Vintage</b> 		2156 880	
Accessori: L3 L4 N2 N3 O2 P2 P4 S T T1 T2 Z Z2 Pilette autom.: PA PE PM PL PP PS (v. pag. 148-149)					
	AISI 304 spazzolato vasca: <b>34x40 cm</b> dimensioni: 380x440 incasso: vedi sito web piletta: 3½		2153 850	€ 313,00	
		versione <b>Vintage</b> 			
Accessori: L4 N2 N3 O2 P2 P4 R T1 T2 Z2 Pilette autom.: PA PE PM PL PP PS (v. pag. 148-149)					

Dotazioni Standard: ganci di fissaggio, guarnizione (no per sottotop), piletta, troppo/pieno e sifone. Imballo in scatola di cartone.



# KE - R15

	Caratteristiche	Versione	Sigla	Prezzo €	Disegno Tecnico
<b>Base 40</b>	AISI 304 spazzolato vasca: <b>27x40 cm</b> dimensioni: 310x440 incasso: vedi sito web piletta: 3½	 ST	2152 850	€ 295,00	
					
Accessori: <b>L4 N2 T1</b>					
Pilette autom.: <b>PA PE PM PL PP PS</b> (v. pag. 148-149)					
<b>Base 30</b>	AISI 304 spazzolato vasca: <b>18x40 cm</b> dimensioni: 222x442 incasso: vedi sito web piletta: 3½	 ST	2151 850	€ 275,00	
					
Pilette autom.: <b>PA PE PM PL PP PS</b> (v. pag. 148-149)					

Dotazioni Standard: ganci di fissaggio, guarnizione (no per sottotop), piletta, tropp/pieno e sifone. Imballo in scatola di cartone.

## accessori

	<b>L3</b> Tagliere Twin 41x41 cm 8644 004 € 242,00		<b>L4</b> Tagliere cristallo 23x41 cm 8631 300 € 96,00		<b>N2</b> Tagliere in HDPE 27,2x42,5 cm 8657 001 € 74,00		<b>N3</b> Tagliere Twin in HDPE 31,7x42,5 cm 8644 101 € 109,00		<b>O2</b> Vaschetta bianca 27,2x41,4 cm 8153 100 € 39,00		<b>P2 **</b> Kit grattugie con anello-supporto e vaschetta raccogli vivande - 8159 101 € 146,00
	<b>P4</b> Kit tagliere con vaschetta scolapasta in acciaio inox 8644 044 € 278,00		<b>R</b> Cestello Inox 34x40 cm 8611 000 € 50,00		<b>S</b> Cestello Inox 40x40 8612 000 € 58,00 Cestello bianco 40x40 8612 100 € 37,00		<b>T *</b> Griglia portapiatti inox 25x35 cm 8100 154 € 69,00		<b>Z *</b> Scolapasta inox 25x36 cm 8154 000 € 187,00		<b>Z2 **</b> Vaschetta forata inox 21,5x38 cm 8151 000 € 279,00
	<b>T1</b> Cestello portapiatti inox 25x42,5 cm 8100 201 € 87,00		<b>T2 **</b> Cestello portapiatti inox 21,4x37,9 cm 8100 303 € 93,00								

\*utilizzabile solo in abbinamento al tagliere L3 \*\*utilizzabile solo in abbinamento al tagliere N3



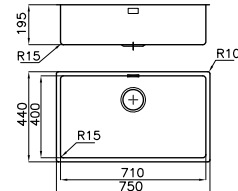




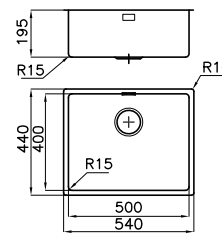


# KE PVD & PVD Vintage





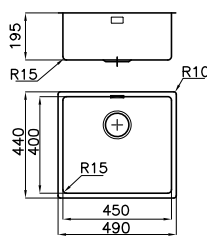


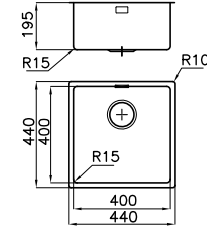


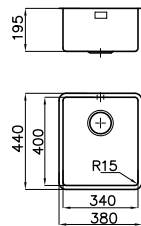


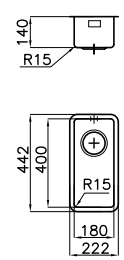
T/P perimetrale

**Gun Metal, Gold, copper.** Le nuove finiture KE Color sono ottenute con uno speciale trattamento superficiale (**Physical Vapor Deposition**) che conferisce all'acciaio AISI304 raffinate colorazioni, una particolare lucentezza, ed elevatissime caratteristiche fisiche e meccaniche. In particolare il trattamento dona una maggiore **resistenza alla corrosione**; l'aumento della **durezza superficiale**, e quindi una maggiore **resistenza ai graffi**; la riduzione del coefficiente di attrito superficiale e un **miglior scorrimento dell'acqua**; una più elevata **resistenza alla temperatura**.

## KE Gun Metal

	Caratteristiche	Versione	Sigla	Prezzo €	Disegno Tecnico
<b>Base 80</b> 	AISI 304 Gun Metal vasca: <b>71x40 cm</b> dimensioni: 750x440 incasso: vedi sito web piletta: 3½	 ST	2157 856	€ 1.188,00	
		versione <b>Vintage</b> 	 ST	2157 886	
Accessori: L3 L4 N2 N3 O2 P2 P4 S T T1 T2 Z Z2 Pilette autom.: PG PO (v. pag. 148-149)					
<b>Base 60</b> 	AISI 304 Gun Metal vasca: <b>50x40 cm</b> dimensioni: 544x444 incasso: vedi sito web piletta: 3½	 ST	2155 856	€ 903,00	
		versione <b>Vintage</b> 	 ST	2155 886	
Accessori: L3 L4 N2 N3 O2 P2 P4 S T T1 T2 Z Z2 Pilette autom.: PG PO (v. pag. 148-149)					

# KE Gun Metal

	Caratteristiche	Versione	Sigla	Prezzo €	Disegno Tecnico
<b>Base 60</b> 	AISI 304 Gun Metal vasca: <b>45x40 cm</b> dimensioni: 490x440 incasso: vedi sito web piletta: 3½	 ST	2154 856	€ 863,00	
<b>Accessori:</b> L3 L4 N2 N3 O2 P2 P4 S T T1 T2 Z Z2 Pilette autom.: PG PO (v. pag. 148-149)					
<b>Base 45</b> 	AISI 304 Gun Metal vasca: <b>40x40 cm</b> dimensioni: 440x440 incasso: vedi sito web piletta: 3½	 ST	2156 856	€ 825,00	
<b>Accessori:</b> L3 L4 N2 N3 O2 P2 P4 S T T1 T2 Z Z2 Pilette autom.: PG PO (v. pag. 148-149)					
<b>Base 40</b> 	AISI 304 Gun Metal vasca: <b>34x40 cm</b> dimensioni: 380x440 incasso: vedi sito web piletta: 3½	 ST	2153 856	€ 801,00	
<b>Accessori:</b> L4 N2 N3 O2 P2 P4 R T2 T1 Z2 Pilette autom.: PG PO (v. pag. 148-149)					
<b>Base 30</b> 	AISI 304 Gun Metal vasca: <b>18x40 cm</b> dimensioni: 222x442 incasso: vedi sito web piletta: 3½	 ST	2151 856	€ 497,00	
<b>Accessori:</b> PG PO (v. pag. 148-149)					

Dotazioni Standard: ganci di fissaggio, guarnizione (no per sottotop), piletta, troppo/pieno e sifone. Imballo in scatola di cartone.

## accessori

R S p. 131



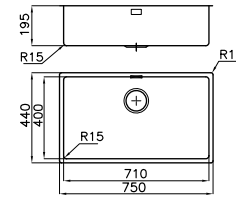





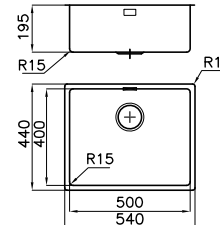





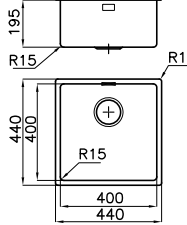



 <p><b>PG</b> Piletta automatica Gun metal 8407 110 € 93,00</p>	 <p><b>Miscelatori Omega Gun Metal</b> pag. 181</p>	 <p><b>Miscelatore Skin Gun Metal</b> pag. 166</p>	 <p><b>Dispenser Evo Gun Metal</b> pag. 189</p>
 <p><b>L3</b> Tagliere Twin 41x41 cm 8644 004 € 242,00</p>	 <p><b>L4</b> Tagliere cristallo 23x41 cm 8631 300 € 96,00</p>	 <p><b>N2</b> Tagliere in HDPE 27,2x42,5 cm 8657 001 € 74,00</p>	 <p><b>N3</b> Tagliere Twin 31,7x42,5 cm 8644 101 € 109,00</p>
 <p><b>O2</b> Vaschetta bianca 27,2x41,4 cm 8153 100 € 39,00</p>	 <p><b>P2 **</b> Kit grattugie con anello-supporto e vaschetta raccogli vivande - 8159 101 € 146,00</p>	 <p><b>P4</b> Kit tagliere con vaschetta scolapasta in acciaio inox 8644 044 € 278,00</p>	 <p><b>T *</b> Griglia portapiatti inox 25x35 cm 8100 154 € 69,00</p>
 <p><b>T1</b> Cestello portapiatti inox 25x42,5 cm 8100 201 € 87,00</p>	 <p><b>T2 **</b> Cestello portapiatti inox 21,4x37,9 cm 8100 303 € 93,00</p>	 <p><b>Z *</b> Scolapasta inox 25x36 cm 8154 000 € 187,00</p>	 <p><b>Z2 **</b> Vaschetta forata inox 21,5x38 cm 8151 000 € 279,00</p>

\*utilizzabile solo in abbinamento al tagliere L3 \*\*utilizzabile solo in abbinamento al tagliere N3

LAVELLI SOTTOTOP

# KE Gold



	Caratteristiche	Versione	Sigla	Prezzo €	Disegno Tecnico
<b>Base 80</b> 	AISI 304 Gold vasca: <b>71x40 cm</b> dimensioni: 750x440 incasso: vedi sito web pileta: 3½	 ST	2157 859	€ 1.188,00	
		versione <b>Vintage</b> 	 ST	2157 889	
Accessori (v. pag 136): L3 L4 N2 N3 O2 P2 P4 S T T1 T2 Z Z2					
Pilette autom.: PD (pag. 148-149)		 Mixer Gold pag. 182			
<b>Base 60</b> 	AISI 304 Gold vasca: <b>50x40 cm</b> dimensioni: 544x444 incasso: vedi sito web pileta: 3½	 ST	2155 859	€ 903,00	
		versione <b>Vintage</b> 	 ST	2155 889	
Accessori (v. pag 136): L3 L4 N2 N3 O2 P2 P4 S T T1 T2 Z Z2					
Pilette autom.: PD (pag. 148-149)		 Mixer Gold pag. 182			
<b>Base 45</b> 	AISI 304 Gold vasca: <b>40x40 cm</b> dimensioni: 440x440 incasso: vedi sito web pileta: 3½	 ST	2156 859	€ 825,00	
		versione <b>Vintage</b> 	 ST	2156 889	
Accessori (v. pag 136): L3 L4 N2 N3 O2 P2 P4 S T T1 T2 Z Z2					
Pilette autom.: PD (pag. 148-149)		 Mixer Gold pag. 182			

Dotazioni Standard: ganci di fissaggio, guarnizione (no per sottotop), pileta, tropp/pieno e sifone. Imballo in scatola di cartone.



# KE Copper



LAVELLI  
SOTTOTOP

	Caratteristiche	Versione	Sigla	Prezzo €	Disegno Tecnico
--	-----------------	----------	-------	----------	-----------------

### Base 80



AISI 304 **Copper**  
vasca: **71x40 cm**  
dimensioni: 750x440  
incasso: vedi sito web  
piletta: 3½

 ST 2157 858

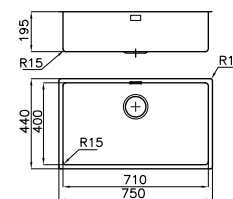
€ 1.188,00

versione **Vintage**



 ST 2157 888

€ 1.379,00



Accessori (v. pag 136):

**L3 L4 N2 N3 O2 P2 P4 S T T1 T2 Z Z2**

Pilette autom.: **PB** (pag. 148-149)



Mixer Copper  
pag. 182

### Base 60



AISI 304 **Copper**  
vasca: **50x40 cm**  
dimensioni: 544x444  
incasso: vedi sito web  
piletta: 3½

 ST 2155 858

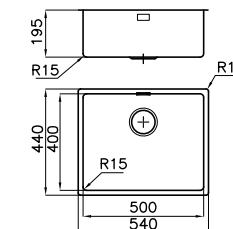
€ 903,00

versione **Vintage**



 ST 2155 888

€ 952,00



Accessori (v. pag 136):

**L3 L4 N2 N3 O2 P2 P4 S T T1 T2 Z Z2**

Pilette autom.: **PB** (pag. 148-149)



Mixer Copper  
pag. 182

### Base 45



AISI 304 **Copper**  
vasca: **40x40 cm**  
dimensioni: 440x440  
incasso: vedi sito web  
piletta: 3½

 ST 2156 858

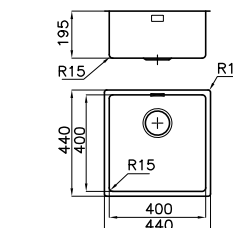
€ 825,00

versione **Vintage**



 ST 2156 888

€ 847,00



Accessori (v. pag 136):

**L3 L4 N2 N3 O2 P2 P4 S T T1 T2 Z Z2**



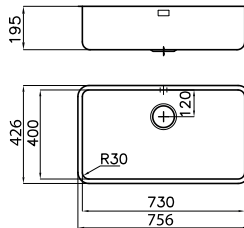


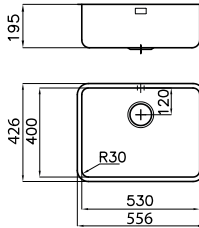
Pilette autom.: **PB** (pag. 148-149)



Mixer Copper  
pag. 182

Dotazioni Standard: ganci di fissaggio, guarnizione (no per sottotop), piletta, troppo/pieno e sifone. Imballo in scatola di cartone.

# S400

	Caratteristiche	Versione	Sigla	Prezzo €	Disegno Tecnico
<b>Base 80</b> 	AISI 304 spazzolato vasca: <b>73x40 cm</b> dimensioni: 756x426 incasso: vedi sito web piletta: 3½"		1870 850	€ 354,00	
Accessori: <b>L3 N2 N3 O2 P2 P4 S T T1 T2 Z Z2</b>					
Pilette automatiche: <b>PA PE PM PL PP PS</b> (v. pag. 148-149)					
<b>Base 60</b> 	AISI 304 spazzolato vasca: <b>53x40 cm</b> dimensioni: 556x426 incasso: vedi sito web piletta: 3½"		1865 850	€ 296,00	
Accessori: <b>L3 N2 N3 O2 P2 P4 S T T1 T2 Z Z2</b>					
Pilette automatiche: <b>PA PE PM PL PP PS</b> (v. pag. 148-149)					



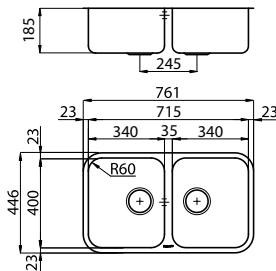


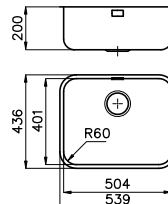


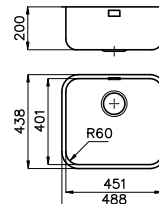


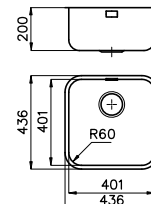
Dotazioni Standard: ganci di fissaggio, guarnizione (no per sottotop), piletta, troppo/pieno e sifone. Imballo in scatola di cartone.

## accessori

 <p><b>A</b> Tagliere 34x40 8647 000 € 92,00</p>	 <p><b>E</b> Tagliere 45x40 8655 000 € 76,00</p>	 <p><b>L3</b> Tagliere Twin 41x41 cm 8644 004 € 242,00</p>	 <p><b>L4</b> Tagliere cristallo 23x41 cm 8631 300 € 96,00</p>	 <p><b>N2</b> Tagliere in HDPE 27,2x42,5 cm 8657 001 € 74,00</p>
 <p><b>N3</b> Tagliere Twin in HDPE 31,7x42,5 cm 8644 101 € 109,00</p>	 <p><b>O2</b> Vaschetta bianca 27,2x41,4 cm 8153 100 € 39,00</p>	 <p><b>P2 **</b> Kit grattugie con anello-supporto e vaschetta raccogli vivande - 8159 101 € 146,00</p>	 <p><b>P4</b> Kit tagliere con vaschetta scolapasta in acciaio inox 8644 044 € 278,00</p>	
 <p><b>R</b> Cestello Inox 34x40 cm 8611 000 € 50,00</p>	 <p><b>S</b> Cestello Inox 40x40 8612 000 € 58,00 Cestello bianco 40x40 8612 100 € 37,00</p>	 <p><b>T *</b> Griglia portapiatti inox 25x35 cm 8100 154 € 69,00</p>	 <p><b>T1</b> Cestello portapiatti inox 25x42,5 cm 8100 201 € 87,00</p>	
 <p><b>T2 **</b> Cestello portapiatti inox 21,4x37,9 cm 8100 303 € 93,00</p>	 <p><b>T4</b> Griglia portapiatti inox 25x43 cm 8100 301 € 87,00</p>	 <p><b>Z *</b> Scolapasta inox 25x36 cm 8154 000 € 187,00</p>	 <p><b>Z2 **</b> Vaschetta forata inox 21,5x38 cm 8151 000 € 279,00</p>	

\*utilizzabile solo in abbinamento al tagliere L3 \*\*utilizzabile solo in abbinamento al tagliere N3



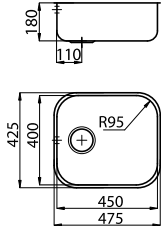


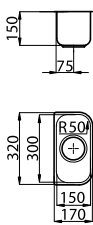


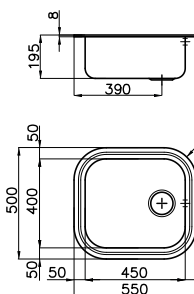
# KS

	Caratteristiche	Versione	Sigla	Prezzo €	Disegno Tecnico
<p><b>Base 80</b></p>  <p><b>NEW</b></p>	<p>AISI 304 spazzolato vasca: <b>(2x) 34x40 cm</b> dimensioni: 761x446 incasso: vedi sito web piletta: 3½"</p>		1303 860	€ 439,00	
<p>Accessori (v. pag. 136): <b>A L4 N2 O2 R T1</b></p> <p>Pilette automatiche: <b>PR PQ PC</b> (v. pag. 148-149)</p>					
<p><b>Base 60</b></p> 	<p>AISI 304 spazzolato vasca: <b>50x40 cm</b> dimensioni: 539x436 incasso: vedi sito web piletta: 3½"</p>		1850 850	€ 199,00	
<p>Accessori: <b>L4 N2 O2 S T1</b></p> <p>Pilette automatiche: <b>PL PP PS PA PE PM</b> (v. pag. 148-149)</p>					
<p><b>Base 60</b></p> 	<p>AISI 304 spazzolato vasca: <b>45x40 cm</b> dimensioni: 488x438 incasso: vedi sito web piletta: 3½"</p>		1845 850	€ 193,00	
<p>Accessori: <b>L4 N2 O2 S T1</b></p> <p>Pilette automatiche: <b>PL PP PS PA PE PM</b> (v. pag. 148-149)</p>					
<p><b>Base 45</b></p> 	<p>AISI 304 spazzolato vasca: <b>40x40 cm</b> dimensioni: 436x436 incasso: vedi sito web piletta: 3½"</p>		1840 850	€ 183,00	
<p>Accessori: <b>L4 N2 O2 S T1</b></p> <p>Pilette automatiche: <b>PL PP PS PA PE PM</b> (v. pag. 148-149)</p>					

Dotazioni Standard: ganci di fissaggio, guarnizione (no per sottotop), piletta, troppol/pieno e sifone. Imballo in scatola di cartone.



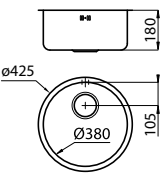
LAVELLI  
SOTTOTOP

# Big Bowl

	Caratteristiche	Versione	Sigla	Prezzo €	Disegno Tecnico
<p><b>Base 60</b></p> 	<p>AISI 304 spazzolato vasca: <b>45x40 cm</b> dimensioni: 475x425 incasso: vedi sito web piletta: 3½"</p>		1811 050	€ 178,00	
<p>Accessori (vedi pag.136): <b>L4 N2 S T4</b> Pilette automatiche: <b>PR PQ PC</b> (v. pag. 148-149)</p>					
<p><b>Base 30</b></p> 	<p>AISI 304 spazzolato vasca: <b>15x30 cm</b> dimensioni: 170x320 incasso: vedi sito web piletta: 3½"</p>		1300 068	€ 117,00	
<p>Pilette automatiche: <b>PR PQ PC</b> (v. pag. 148-149)</p>					
<p><b>Base 60</b></p> 	<p>AISI 304 spazzolato vasca: <b>45x40 cm</b> dimensioni: 550x500 incasso: vedi sito web piletta: 3½"</p>		1611 068	€ 226,00	
<p>Accessori (vedi pag.136): <b>E L4 N2 S</b> Pilette automatiche: <b>PR PQ PC</b> (v. pag. 148-149)</p>					

Dotazioni Standard: ganci di fissaggio, guarnizione (no per sottotop), piletta, troppo/pieno e sifone. Imballo in scatola di cartone.



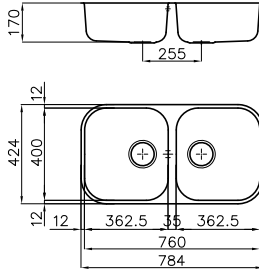
# Circolari NEW



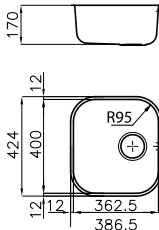
	Caratteristiche	Versione	Sigla	Prezzo €	Disegno Tecnico
<p><b>Base 45</b></p> 	<p>AISI 304 spazzolato vasca: <b>Ø 38 cm</b> dimensioni: Ø 425 incasso: vedi sito web piletta: 3½"</p>		1130 860	€ 174,00	
<p>Pilette automatiche: <b>PR PQ PC</b> (v. pag. 148-149)</p>					

Dotazioni Standard: ganci di fissaggio, guarnizione (no per sottotop), piletta, troppo/pieno e sifone. Imballo in scatola di cartone.





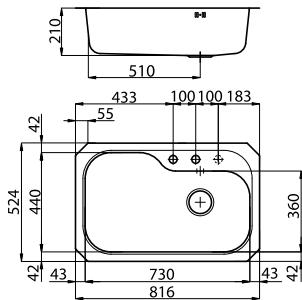
# Elettra

	Caratteristiche	Versione	Sigla	Prezzo €	Disegno Tecnico
<b>Base 80</b> 	AISI 304 spazzolato vasche: <b>(2x) 36x40 cm</b> dimensioni: 790x430 incasso: vedi sito web piletta: 3½"	 ST	1974 860	€ 307,00	
Accessori (vedi pag.136): <b>L4 N2 R T1 T4</b> Pilette automatiche: <b>PR PQ PC</b> (v. pag. 148-149)					

<b>Base 45</b> 	AISI 304 spazzolato vasca: <b>36x40 cm</b> dimensioni: 386,5x424 incasso: vedi sito web piletta: 3½"	 ST	1970 860	€ 149,00	
Accessori (vedi pag.136): <b>L4 N2 R T1 T4</b> Pilette automatiche: <b>PR PQ PC</b> (v. pag. 148-149)					

Dotazioni Standard: ganci di fissaggio, guarnizione (no per sottotop), piletta, troppopieno e sifone. Imballo in scatola di cartone.

# Tornado

	Caratteristiche	Versione	Sigla	Prezzo €	Disegno Tecnico
<b>Base 80</b> 	AISI 304 spazzolato vasca: <b>73x44 cm</b> dimensioni: 816x524 incasso: vedi sito web piletta: <b>automatica 3½"</b>	 ST	1679 860	€ 498,00	
Accessori: <b>H I L2 O Q T U Z</b>					
Possibilità terzo foro					

## accessori Tornado



**H**  
Tagliere  
37x30  
8659 111  
€ 72,00



**I**  
Tagliere  
37x46 cm  
8659 112  
€ 78,00



**L2**  
Tagliere Twin  
37x46 cm  
8644 003  
€ 230,00  
ad esaurimento



**O**  
Vaschetta bianca  
36x30 cm  
8152 100  
€ 44,00




**Q**  
Scolapasta bianco  
17x32 cm  
8151 100  
€ 32,00



**T** \*  
Griglia portapiatti  
25x35 cm  
8100 154  
€ 69,00



**U**  
Griglia portapiatti  
inox 25x45 cm  
8100 111  
€ 83,00



**Z**  
Scolapasta inox  
25x36 cm  
8154 000  
€ 187,00

\*utilizzabile solo in abbinamento al tagliere L2





# ACCESSORI e COMPLEMENTI



Accessori lavaggio  
p. 142



Pilette automatiche  
e Complementi lavaggio  
p. 148



Pattumiere  
p. 151



Porta prese  
elettriche  
p. 152



# Accessori Lavelli

Una dotazione sempre più ricca di accessori caratterizza le proposte lavaggio. Tutti i modelli si accompagnano con **taglieri**, **vaschette**, **griglie scolapiatti** e **colapasta** che arricchiscono l'estetica e la funzionalità del lavello.

## Taglieri Twin



I taglieri Twin sono molto di più di semplici taglieri. Abbinati a cestelli e scolapasta diventano sistemi multifunzione salvaspazio. Nella foto, il tagliere **L3** si accompagna alla griglia scolapiatti **T** e il colapasta **Z**.



# Accessori Lavelli - set modulari

Spazio e tempo, elementi sempre più preziosi in cucina.

Per questo Foster ha studiato **sistemi integrati di accessori che ottimizzano ogni vostro movimento**, e si riducono al minimo ingombro quando non li usate.

## Le grandi vasche... pluriaccessorate



La gamma Foster è particolarmente ricca di **lavelli con una grande monovasca**. Dal punto di vista funzionale questa è infatti la soluzione ottimale: un unico capiente bacino che possa contenere stoviglie e oggetti di notevoli dimensioni, accessorato con vaschette, cestelli e taglieri che rendano la zona di lavoro flessibile e perfettamente funzionale.

Nella foto, il tagliere **N2** si accompagna con la vaschetta **O2** e la griglia **T1**, per formare un set completo di grande eleganza.

## Un kit multiuso



Il tagliere Twin **N3** in Hdpe, si combina con il nuovo **kit P2** per accogliere grattugie e la sottostante vaschetta di contenimento. Altri accessori possono essere inseriti nell'anello esterno del tagliere, come il cestello scolapiatti **T2** o il vassoio colapasta **Z2**.

# Accessori Lavelli

## Taglieri in legno



**A**  
Tagliere in legno Iroko 34x40 cm  
8647 000 - € 92,00



**B6**  
Tagliere 26x36,6 cm  
8643 117 - € 71,00



**E**  
Tagliere in legno Iroko 45x40 cm  
8655 000 - € 76,00



**M**  
Tagliere scorrevole in legno Iroko - 30x54 cm  
8643 000 - € 114,00



**M2**  
Tagliere in legno Iroko 28x48 cm  
8643 115 - € 66,00



**M4**  
Tagliere scorrevole in legno Iroko - 44,4x33,7 cm  
8656 001 - € 110,00



**L2**  
Tagliere Twin in legno Iroko 37x46 cm  
8644 003 - € 230,00  
Articolo ad esaurimento



**L3**  
Tagliere Twin in legno Iroko 41x41 cm  
8644 004 - € 242,00



**P4** NEW  
Kit tagliere in legno 42x31,7 cm  
con vaschetta scolapasta in acciaio inox  
8644 044 - € 278,00

## Taglieri in HDPE e kit



**N2**  
Tagliere in HDPE 27,2x42,5 cm  
8657 001 - € 74,00



**N3**  
Tagliere Twin in HDPE 31,7x42,5 cm  
8644 101 - € 109,00



**N4**  
Tagliere Twin in HDPE 44,4x31,7 cm  
8644 100 - € 121,00



**G**  
Tagliere in legno Iroko 40x40 cm  
**8646 000 - € 110,00**  
Articolo ad esaurimento



**H**  
Tagliere in legno Iroko 37x30 cm  
**8659 111 - € 72,00**



**I**  
Tagliere in legno Iroko 37x46 cm  
**8659 112 - € 78,00**



**M5**  
Tagliere scorrevole in legno Iroko 33,2x38,4 cm  
**8659 113 - € 80,00**



**M6**  
Tagliere legno noce 18x44,8 cm  
**8642 000 - € 85,00**



**M7**  
Tagliere legno noce 15,8x42,4 cm  
**8642 003 - € 83,00**

## Taglieri in cristallo



**P6**  
Kit Cestello+ scolapasta+Tagliere  
**8100 151 - € 190,00**



**L4**  
Tagliere in cristallo 23x41 cm  
**8631 300 - € 96,00**



**L5**  
Tagliere in cristallo 29x54 cm  
**8633 300 - € 110,00**

## Griglie



**N5**  
Kit cornice supporto 28x47,4  
multiaccessori con tagliere HDPE  
**8100 627 - € 282,00**

**NEW**



**P2** \*  
Kit grattugie con anello-supporto  
e vaschetta raccogli vivande  
**8159 101 - € 146,00**



**P3**  
Griglia Black 39,2x44,8 cm  
**8100 600 - € 262,00**

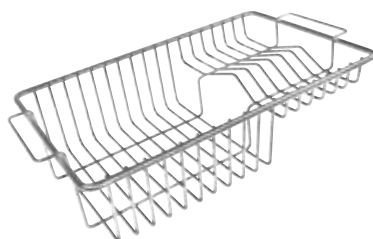
\* Modello da abbinare ai taglieri N3 e N4

# Accessori Lavelli

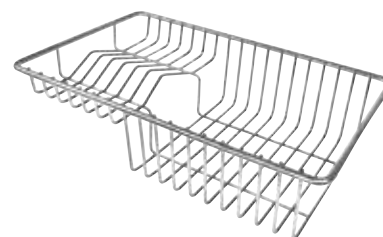
## Scolapiatti



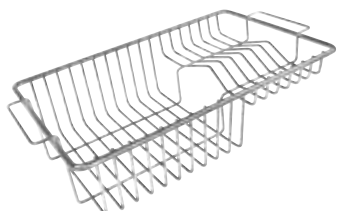
**T \*\***  
Griglia portapiatti inox 25x35 cm  
8100 154 - € 69,00




**T1**  
Cestello portapiatti inox 25x42,5 cm  
8100 201 - € 87,00



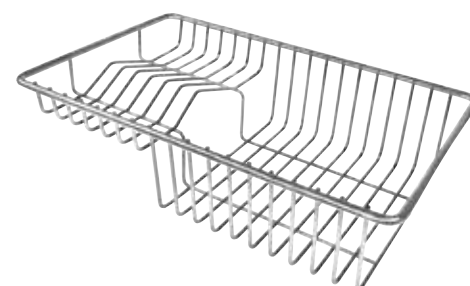
**T2**  
Cestello portapiatti inox 21,4x37,9 cm  
8100 303 - € 93,00



**T6**  
Griglia portapiatti inox 23x37,5 cm  
8100 305 - € 83,00



**T7**  
Griglia portapiatti 23,8x46 cm  
8100 051 - € 93,00



**T8**  
Griglia portapiatti 21,4x37,2 cm  
8100 306 - € 80,00

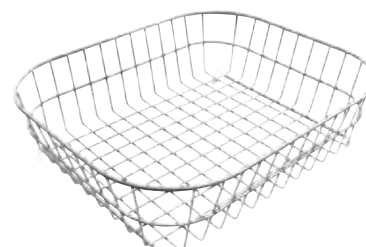
## Vaschette e cestelli per vasche



**O**  
Vaschetta bianca 36x30 cm  
8152 100 - € 44,00



**O2**  
Vaschetta bianca 41,4x27,2 cm  
8153 100 - € 39,00



**R**  
Cestello inox 34x40 cm  
8611 000 - € 50,00

## Scolapasta



**X** **NEW**  
Scolapasta inox 17x32 cm  
8154 043 - € 146,00



**Q**  
Scolapasta bianco 17x32 cm  
8151 100 - € 32,00



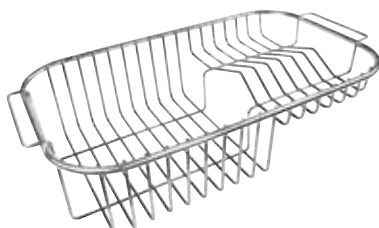
**Z \*\***  
Scolapasta inox 25x36 cm  
8154 000 - € 187,00

\*\* Modello da abbinare ai taglieri L2 e L3

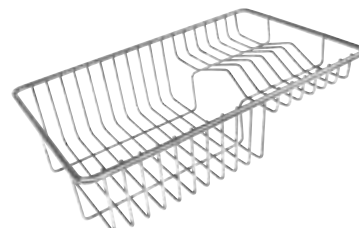





**T3**  
Griglia portapiatti inox 28x40 cm  
8100 280 - € 98,00



**T4**  
Cestello portapiatti inox 25x43 cm  
8100 301 - € 87,00



**T5**  
Cestello portapiatti inox 21,4x33,1 cm  
8100 304 - € 84,00



**U**  
Griglia portapiatti inox 25x45 cm  
8100 111 - € 83,00



**U2**  
Griglia portapiatti inox 23x47 cm  
8100 115 - € 78,00



**V**  
Portavaschetta 37x45 cm  
8100 112 - € 60,00



**S**  
Cestello inox 40x40 cm  
8612 000 - € 58,00



**S1**  
Cestello bianco 40x40 cm  
8612 100 - € 37,00



**Z2**  
Vaschetta forata inox 21,5x38 cm  
8151 000 - € 279,00



















**Z3**  
Vaschetta forata inox 21,5x40 cm  
8156 000 - € 274,00

\*\* Modello da abbinare ai taglieri L2 e L3

# Complementi

## Pilette automatiche SPACE

PL			<p>Piletta automatica <b>Space Light</b> con comando remoto ad azionamento elettrico luminoso e con troppo/pieno perimetrale. Doppio tappo in dotazione: Space e "a cestello".</p>	<table border="1"> <tr> <td data-bbox="685 369 768 414">Sigla</td> <td data-bbox="900 369 1024 414">Prezzo €</td> </tr> <tr> <td data-bbox="685 403 768 425">8407 117</td> <td data-bbox="900 403 1024 425">€ 184,00</td> </tr> </table>	Sigla	Prezzo €	8407 117	€ 184,00
Sigla	Prezzo €							
8407 117	€ 184,00							
PP			<p>Piletta automatica <b>Space Push</b> con comando remoto rotondo a pressione e con troppo/pieno perimetrale. Doppio tappo in dotazione: Space e "a cestello".</p>	<table border="1"> <tr> <td data-bbox="685 616 768 660">Sigla</td> <td data-bbox="900 616 1024 660">Prezzo €</td> </tr> <tr> <td data-bbox="685 649 768 672">8407 116</td> <td data-bbox="900 649 1024 672">€ 81,00</td> </tr> </table>	Sigla	Prezzo €	8407 116	€ 81,00
Sigla	Prezzo €							
8407 116	€ 81,00							
PO			<p>Piletta automatica <b>Space Push Gun Metal</b> con comando remoto rotondo a pressione e con troppo/pieno perimetrale. Doppio tappo in dotazione: Space e "a cestello".</p>	<table border="1"> <tr> <td data-bbox="685 851 768 896">Sigla</td> <td data-bbox="900 851 1024 896">Prezzo €</td> </tr> <tr> <td data-bbox="685 884 768 907">8407 120</td> <td data-bbox="900 884 1024 907">€ 150,00</td> </tr> </table>	Sigla	Prezzo €	8407 120	€ 150,00
Sigla	Prezzo €							
8407 120	€ 150,00							
PB			<p>Piletta automatica <b>Space Push Copper</b> con comando remoto rotondo a pressione e con troppo/pieno perimetrale. Doppio tappo in dotazione: Space inox e "a cestello".</p>	<table border="1"> <tr> <td data-bbox="685 1086 768 1131">Sigla</td> <td data-bbox="900 1086 1024 1131">Prezzo €</td> </tr> <tr> <td data-bbox="685 1120 768 1142">8407 122</td> <td data-bbox="900 1120 1024 1142">€ 172,00</td> </tr> </table>	Sigla	Prezzo €	8407 122	€ 172,00
Sigla	Prezzo €							
8407 122	€ 172,00							
PD			<p>Piletta automatica <b>Space Push Gold</b> con comando remoto rotondo a pressione e con troppo/pieno perimetrale. Doppio tappo in dotazione: Space inox e "a cestello".</p>	<table border="1"> <tr> <td data-bbox="685 1321 768 1366">Sigla</td> <td data-bbox="900 1321 1024 1366">Prezzo €</td> </tr> <tr> <td data-bbox="685 1355 768 1377">8407 121</td> <td data-bbox="900 1355 1024 1377">€ 172,00</td> </tr> </table>	Sigla	Prezzo €	8407 121	€ 172,00
Sigla	Prezzo €							
8407 121	€ 172,00							
PS			<p>Piletta automatica <b>Space Milano</b> con comando remoto rotondo rotante e con troppo/pieno perimetrale. Doppio tappo in dotazione: Space e "a cestello".</p>	<table border="1"> <tr> <td data-bbox="685 1556 768 1601">Sigla</td> <td data-bbox="900 1556 1024 1601">Prezzo €</td> </tr> <tr> <td data-bbox="685 1590 768 1612">8407 115</td> <td data-bbox="900 1590 1024 1612">€ 89,00</td> </tr> </table>	Sigla	Prezzo €	8407 115	€ 89,00
Sigla	Prezzo €							
8407 115	€ 89,00							
PA			<p>Piletta automatica <b>Space</b> con comando remoto quadrato rotante e con troppo/pieno perimetrale. Doppio tappo in dotazione: Space e "a cestello".</p>	<table border="1"> <tr> <td data-bbox="685 1792 768 1836">Sigla</td> <td data-bbox="900 1792 1024 1836">Prezzo €</td> </tr> <tr> <td data-bbox="685 1825 768 1848">8407 108</td> <td data-bbox="900 1825 1024 1848">€ 96,00</td> </tr> </table>	Sigla	Prezzo €	8407 108	€ 96,00
Sigla	Prezzo €							
8407 108	€ 96,00							
PE			<p>Piletta automatica <b>Space</b> con comando remoto rotondo rotante e con troppo/pieno perimetrale. Doppio tappo in dotazione: Space e "a cestello".</p>	<table border="1"> <tr> <td data-bbox="685 2027 768 2072">Sigla</td> <td data-bbox="900 2027 1024 2072">Prezzo €</td> </tr> <tr> <td data-bbox="685 2060 768 2083">8407 109</td> <td data-bbox="900 2060 1024 2083">€ 83,00</td> </tr> </table>	Sigla	Prezzo €	8407 109	€ 83,00
Sigla	Prezzo €							
8407 109	€ 83,00							

## Caratteristiche Pilette automatiche SPACE



Pensato per vasche profonde, Space ha un ingombro molto contenuto.

Nel disegno è presentata la vista laterale del sistema Space. L'altezza ridotta della piletta e la conformazione del sifone ottimizzano l'area sotto-lavello lasciando lo spazio necessario per le esigenze di raccolta differenziata.



Il tappo Space raccoglie i residui alimentari nel **cestello flessibile in neoprene** sottostante, molto facile da pulire.



Le nuove pilette automatiche **Space Light e Push** sono ancora più comode e permettono l'apertura dello scarico con un semplice tocco della mano.

# Complementi

## Pilette automatiche

PM



Piletta automatica con comando remoto **quadrato rotante** e con troppo/pieno perimetrale

Sigla	Prezzo €
8407 113	€ 46,00

PG



Piletta automatica **Gun metal** con comando remoto tondo rotante e con troppo/pieno perimetrale

Sigla	Prezzo €
8407 110	€ 93,00

PR



Piletta automatica con comando remoto **tondo rotante** e con troppo/pieno

Sigla	Prezzo €
8407 100	€ 50,00

Piletta automatica con comando remoto **tondo rotante** e senza troppo/pieno

Sigla	Prezzo €
8407 000	€ 45,00

PQ



Piletta automatica **LIRA** con comando remoto **quadrato rotante** e con troppo/pieno

Sigla	Prezzo €
8407 102	€ 78,00

PC



Piletta automatica **LIRA** con comando remoto **cubico push-pull** e con troppo/pieno

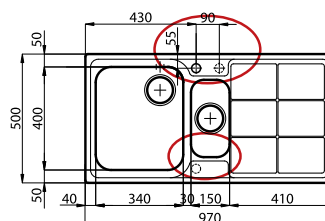
Sigla	Prezzo €
8407 103	€ 78,00

## Note sulla compatibilità delle pilette automatiche

Le pilette automatiche sono compatibili con lavelli che hanno in dotazione almeno un secondo foro (oltre a quello del miscelatore).

Per molti lavelli questa non è una dotazione standard ma è possibile richiederla in fase d'ordine. Nei disegni dei lavelli sono riportati con tratto continuo i fori in dotazione standard, con tratteggio sottile le posizioni per eventuali fori su richiesta (vedi esempio qui sotto).

Per i lavelli sottotop è sempre segnalata la possibilità di inserimento della piletta automatica in quanto il foro è posizionabile sul piano di lavoro. Si raccomanda inoltre di controllare la tipologia del troppo-pieno del lavello per scegliere una piletta automatica compatibile.











Possibilità secondo e terzo foro

# Complementi



## Piletta SPACE 3"½

	Sigla	Descrizione	Prezzo €
	8403 008	Piletta Space senza troppo pieno	€ 52,00
	8403 308	Piletta Space con troppo pieno perimetrale	€ 60,00
	8403 315	Piletta Space con TP per livello CQ	€ 60,00
	8669 012	Tappo inox Space con cestello in silicone senza foro per pilette autom.	€ 17,00
	8669 011	Tappo inox Space con cestello in silicone con foro per pilette manuali	€ 16,00



## Pilette 3"½

	Sigla	Descrizione	Prezzo €
	8403 000	Piletta basket senza troppo pieno	€ 28,00
	8403 014	Piletta basket satinata senza troppo pieno	€ 25,00
	8403 303	Piletta basket con troppo pieno perimetrale	€ 24,00
	8403 310	Piletta troppo pieno a mostrina 3,5" gun metal	€ 65,00
	8403 312	Piletta troppo pieno a mostrina 3,5" copper	€ 65,00
	8403 311	Piletta troppo pieno a mostrina 3,5" gold	€ 65,00
	8403 300	Piletta basket con troppo pieno	€ 32,00
	8407 200	Piletta Uragano per vasca profonda (t/p con tubo flessibile)	€ 32,00


## Pilette Lira 3"½

	Sigla	Descrizione	Prezzo €
	8403 001	Piletta Basket LIRA senza troppo pieno	€ 26,00
	8403 301	Piletta Basket LIRA con troppo pieno	€ 60,00


## Pilette 2"

	Sigla	Descrizione	Prezzo €
	8401 000	Piletta 2" con tappo a maniglia con troppo pieno	€ 3,00
	8402 000	Set pilette 2" con tappo a maniglia 1 con t/p + 1 senza t/p	€ 5,00





## Piletta 1"¼

	Sigla	Descrizione	Prezzo €
	8404 000	Piletta-troppo pieno 1"¼ per gocciolatoio	€ 5,00

## Piletta 7"

	Sigla	Descrizione	Prezzo €
	8403 309	Piletta-troppo pieno 7" con cestello inox	€ 182,00

## Sifoni

	Sigla	Descrizione	Prezzo €
	8410 000	Sifone a 1 via con attacco lavastoviglie	€ 7,00
	8415 000	Sifone a 2 vie con attacco lavastoviglie	€ 7,00
	8435 000	Sifone tipo "Spazio" a 2 vie con attacco lavastoviglie	€ 17,00
	8433 000	Sifone tipo "Spazio" a 3 vie con attacco lavastoviglie	€ 24,00

## Sifoni Lira salvaspazio

	Sigla	Descrizione	Prezzo €
	8435 001	Sifone LIRA* tipo "Spazio" a 1 via con attacco lavastoviglie	€ 27,00
	8435 002	Sifone LIRA* tipo "Spazio" a 2 vie con attacco lavastoviglie	€ 36,00
	8435 003	Sifone LIRA* ispezionabile a 1 via con attacco lavastoviglie	€ 36,00

\* si consiglia di abbinare sifoni e pilette tipo LIRA

## Sifoni a pavimento

Sigla	Descrizione	Prezzo €
8411 000	Sifone a pavimento 1 via con attacco lavastoviglie	€ 8,00
8416 000	Sifone a pavimento 2 vie con attacco lavastoviglie	€ 12,00

## Varie

Sigla	Descrizione	Prezzo €
8669 000	Tappo a maniglia in gomma 2"	€ 1,00
8669 018	Tappo a cestello per piletta 3"½	€ 4,00
8669 019	Tappo a cestello per piletta automatica 3"½	€ 5,00
8669 003	Tappo a cestello per piletta LIRA 3"½	€ 14,00
8669 004	Tappo a cestello per piletta automatica LIRA 3"½	€ 11,00
8155 000	Tappo ricoperto inox 18/10 per pattumiere cod. 8113-8123	€ 48,00
8700 007	Sigillante per incasso lavelli con bordo da 4 e 8 mm	€ 3,00
8700 062	Sigillante per incasso lavelli con bordo ribassato e filotop	€ 2,00
8700 080	Kit 18 adattatori per fissaggio ganci su top da 20 mm *	€ 9,00
8669 009	Mostrina STD per T/p perimetrale con logo con supporto	€ 5,00
8669 008	Kit mostrina lunga per T/p perimetrale con logo con supporto	€ 17,00
8401 001	Prolunga collegamento piletta/TP 15 cm	€ 2,00



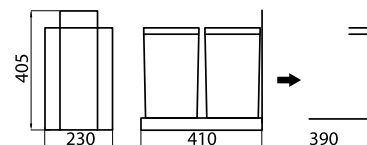
# Complementi

## Pattumiere



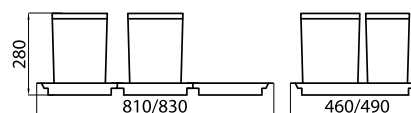
Sigla	Prezzo €
8143 000	€ 75,00

**Split 2**  
 Sistema per raccolta differenziata  
 a 2 scomparti 12+12L estraibile  
 Base min 30 cm  
 Coperchi colorati per facile  
 riconoscimento scomparti



Sigla	Prezzo €
8144 000	€ 81,00

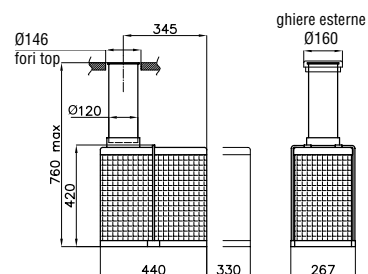
**Split 4**  
 Sistema per raccolta differenziata  
 a 4 scomparti 15+15+6+6L  
 Per base a cassettoni 60 e 90 cm  
 Scomparti modulari, coperchi colorati  
 per facile riconoscimento scomparti



Sigla	Prezzo €
8113 800	€ 202,00

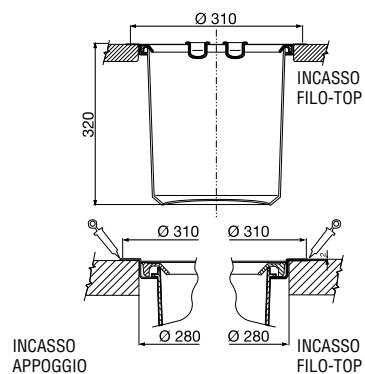
**Articolo ad esaurimento**

**Patty 1 via**  
 Pattumiera con accesso dal top  
 a 1 via (capienza 20 litri).  
 Tappo e rivestimento in acciaio.



Sigla	Prezzo €
8119 000	€ 201,00


**Patty top**  
 Pattumiera con accesso dal top e  
 sacchetto estraibile dall'alto dotata di  
 coperchio in acciaio inox (capienza 13  
 litri).





# Complementi

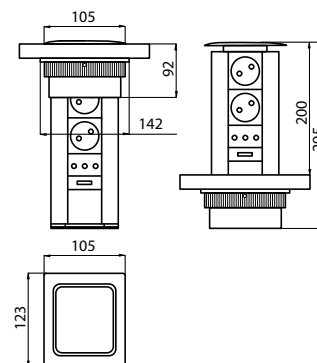
## Colonnine portaprese



Sigla	Prezzo €
8000 016	€ 553,00

**Totem Q-inox**  
**Torretta portaprese estraibile**  
 - 2 prese Schuko  
 - 1 presa ITA 3 poli 10A-16A  
 - 1 presa USB per ricarica  
 Cavo alimentazione in dotazione  
 Con tappo inox finitura spazzolato Foster

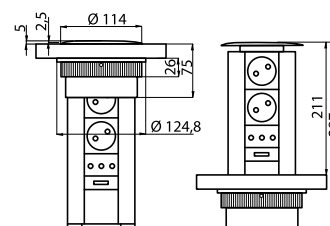
Foro incasso: 96x108 mm, R max 5 mm  
 Spessore top: max 50 mm



Sigla	Prezzo €
8000 011	€ 594,00

**Totem4 inox**  
**Torretta portaprese estraibile**  
 - 2 prese Schuko  
 - 1 presa ITA 3 poli 10A-16A  
 - 1 presa USB per ricarica  
 Cavo alimentazione in dotazione  
 Con tappo inox satinato

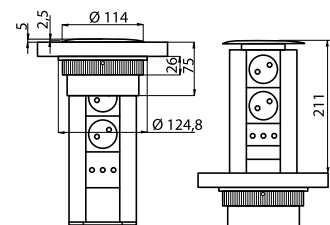
Foro incasso: ø102 mm  
 Spessore top: max 50 mm



Sigla	Prezzo €
8000 012	€ 391,00

**Totem3**  
**Torretta portaprese estraibile**  
 - 2 prese Schuko  
 - 1 presa ITA 3 poli 10A-16A  
 Cavo alimentazione in dotazione  
 Con tappo verniciato grigio

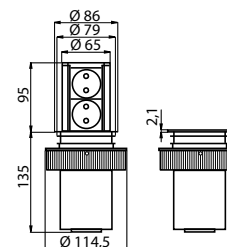
Foro incasso: ø102 mm  
 Spessore top: max 50 mm



Sigla	Prezzo €
8000 014	€ 229,00

**Casper**  
**Torretta portaprese estraibile push**  
 - 2 prese Schuko  
 Cavo alimentazione in dotazione

Foro incasso: ø80 mm  
 Spessore top: max 60 mm




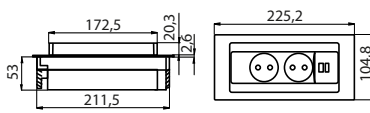

Sigla	Prezzo €
8000 214	€ 107,00


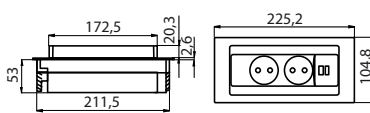

**Kit per installazione a pensile**



## Complementi

### Portaprese da incasso

	<table border="0"> <tr> <td>Finitura</td> <td>Sigla</td> </tr> <tr> <td>spazzolato foster</td> <td>8000 010</td> </tr> <tr> <td>Vintage</td> <td>8000 117</td> </tr> </table>	Finitura	Sigla	spazzolato foster	8000 010	Vintage	8000 117	<table border="0"> <tr> <td>Prezzo €</td> </tr> <tr> <td>€ 474,00</td> </tr> <tr> <td>€ 448,00</td> </tr> </table>	Prezzo €	€ 474,00	€ 448,00	
	Finitura	Sigla										
spazzolato foster	8000 010											
Vintage	8000 117											
Prezzo €												
€ 474,00												
€ 448,00												
<p><b>Reverse</b>            Slot portaprese push in acciaio inox per incasso su piani da lavoro            - 2 prese Schuko - 1 presa USB per ricarica</p> <p>Foro incasso: 215x88 mm</p>												

	<table border="0"> <tr> <td>Finitura</td> <td>Sigla</td> </tr> <tr> <td>Gun Metal</td> <td>8000 116</td> </tr> <tr> <td>Gold</td> <td>8000 119</td> </tr> <tr> <td>Copper</td> <td>8000 118</td> </tr> </table>	Finitura	Sigla	Gun Metal	8000 116	Gold	8000 119	Copper	8000 118	<table border="0"> <tr> <td>Prezzo €</td> </tr> <tr> <td>€ 528,00</td> </tr> <tr> <td>€ 528,00</td> </tr> <tr> <td>€ 528,00</td> </tr> </table>	Prezzo €	€ 528,00	€ 528,00	€ 528,00	
	Finitura	Sigla													
Gun Metal	8000 116														
Gold	8000 119														
Copper	8000 118														
Prezzo €															
€ 528,00															
€ 528,00															
€ 528,00															
<p><b>Reverse PVD</b>            Slot portaprese push in acciaio inox PVD per incasso su piani da lavoro            - 2 prese Schuko - 1 presa USB per ricarica</p> <p>Foro incasso: 215x88 mm</p>															

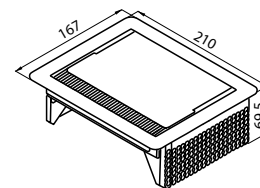


# Complementi



Sigla  
8000 113

Prezzo €  
€ 362,00



## Filo3

Slot portaprese push per incasso su piani da lavoro

- 2 prese Schuko  
- 1 presa ITA 3 poli 10A-16A  
Cavo alimentazione in dotazione

Foro incasso: 195x157 mm

Altezza massima del top 40 mm (per top di spessore superiore e per incasso filotop, vedere libretto istruzioni)



Sigla  
8000 015

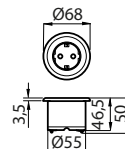
Prezzo €  
€ 83,00

## Cip

Portapresa per incasso su piani da lavoro

- 1 presa Schuko  
Cavo alimentazione in dotazione

Foro incasso: Ø 56 mm



### Accessori:

- 8000 215 kit copertura colore bianco € 17,00
- 8000 115 kit copertura colore grigio acciaio € 34,00
- 8000 315 kit copertura colore nero € 17,00



**NEW**

Sigla  
8000 017

Prezzo €  
€ 187,00

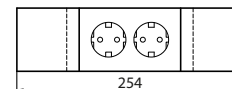
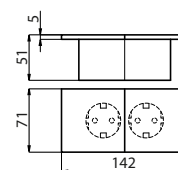
## Cip-Cip

Slot portaprese da incasso con copripresa slide color grigio acciaio

- 2 prese Schuko  
Cavo alimentazione in dotazione

### Accessori:

- 8000 217 kit copripresa colore bianco € 28,00
- 8000 317 kit copripresa colore nero € 28,00
















































Foro incasso





Foster 

# MISCELATORI

Tube p. 160		Master p. 172		Omega Copper p. 182	
GK p. 162		Gamma 3 vie p. 173		Delta p. 183	
Play p. 163		Eclipse p. 174		Delta Plus p. 183	
Milanello p. 164		<b>NEW</b> Flat p. 175		KS p. 184	
Skin p. 165		Arsenio p. 175		<b>NEW</b> KS Plus p. 184	
Skin Gun Metal p. 166		KE p. 176		<b>NEW</b> Drop p. 185	
FL p. 167		Gamma p. 176		F2000 alto p. 185	
<b>NEW</b>		Lorenzo p. 177		F2000 basso p. 186	
Magnum p. 168		Luisa p. 177			
Camillo p. 169		Omega Plus p. 178		Beta p. 186	
Flexo p. 169		Omega Plus Gun Metal p. 179		Bite p. 187	
1/2 Circle p. 170		Omega Plus Matt Black p. 179		S1000 - Z65 p. 187	
NYC p. 170		Omega p. 180		S1000 - Z85 p. 188	
Twix Plus p. 171		Omega Gun Metal p. 181		S1000 - RO p. 188	
Bert p. 171		Omega Matt Black p. 181		Dispenser p. 189	
Tre alto p. 172		<b>NEW</b> Omega Gold p. 182			

# Soluzioni speciali



**Eclipse, Drop, Arsenio e Flat** sono quattro miscelatori **ideali per le soluzioni “sotto-finestra”**: La canna, infatti, può essere facilmente abbassata fino a raggiungere un ingombro di pochi centimetri.



Il miscelatore **Magnum** è il modello **consigliato per l'uso professionale**. La canna flessibile consente di raggiungere ogni angolo del lavello e grazie al comando direttamente sulla doccetta si controlla agilmente il getto d'acqua.



**GK, Play, Tube, Milanello, Skin e FL** offrono una soluzione estetica particolare ed accattivante, con l'imponente arco che li caratterizza. La bocca del miscelatore può essere orientata ed il flusso d'acqua direzionato nei punti desiderati.



Il miscelatore **Gamma 3 Vie** permette l'erogazione di acqua calda/fredda e acqua filtrata per uso alimentare. Questo grazie ad un terzo condotto indipendente che può essere utilizzato in abbinamento ad un qualsiasi sistema di condizionamento dell'acqua.



Un aspetto tutto nuovo per i miscelatori **Omega, Omega Plus e Skin**, grazie all'innovativo trattamento fisico PVD (Physical Vapor Deposition). Questo permette la deposizione di metalli pregiati sulle superfici d'acciaio, conferendo un'esclusiva colorazione e migliorando la resistenza a graffi e usura. I miscelatori **Gun Metal, Gold e Copper** si abbinano perfettamente con le vasche KE nelle stesse colorazioni.







## Caratteristiche

Foster offre una collezione di miscelatori completa e diversificata sia nell'estetica che nelle caratteristiche funzionali, capace di valorizzare al meglio la vasta gamma di lavelli. Le linee essenziali e moderne delle proposte a canna quadra si alternano alle versioni più tradizionali con estetiche morbide e sinuose. I comandi remoti e i dispenser, che trovate nella sezione Complementi Lavelli, riprendono in modo perfetto il design dei miscelatori, formando coordinati di alto pregio estetico.

### Qualità nei materiali

I miscelatori Foster rispondono alle normative più rigorose. Materiali certificati a bassissimo contenuto di piombo, cartucce ceramiche e flessibili testati ad altissime pressioni garantiscono grande robustezza, un funzionamento sempre fluido e preciso e soprattutto la piena **sicurezza alimentare**.



#### Inox AISI 316

Soluzioni in acciaio inox AISI 316 satinato, che garantiscono una perfetta resistenza alla corrosione e la massima igiene e sicurezza, anche per acqua ad uso alimentare.



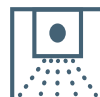
#### Rotazione canna

Tutti i miscelatori sono dotati di un ampio angolo di rotazione. Alcuni modelli permettono una rotazione completa di 360°.



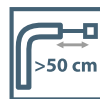
#### Canna abbattibile

Caratteristica che rende possibile progettare la zona lavello davanti ad una finestra, potendo così godere della luce naturale.



#### Doppio flusso d'acqua

Molti modelli sono dotati di comando per cambiare agevolmente la modalità del getto d'acqua da flusso continuo a pioggia.



#### Doccetta estraibile

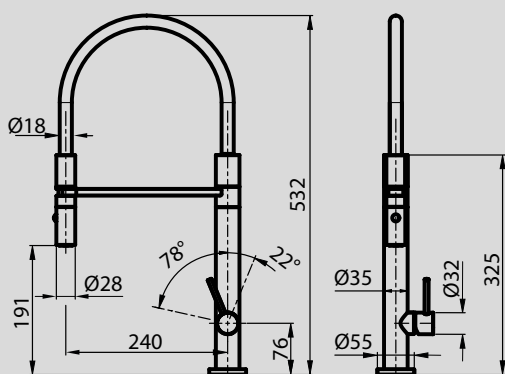
La bocca del miscelatore è estraibile per poter raggiungere agevolmente ogni zona del lavello.



#### Piastra di Rinforzo

Tutti i miscelatori Foster hanno in dotazione la piastra di rinforzo che fornisce perfetta stabilità su qualsiasi lavello.

## Tube



AISI  
316



Miscelatore monocomando con canna girevole e doccia snodabile.  
In acciaio inox AISI 316.

piastra di rinforzo inclusa  
foro per miscelatore:  $\varnothing$  35 mm  
base d'appoggio:  $\varnothing$  55 mm

angolo di rotazione: 360°  
cartuccia con dischi ceramici  
spessore max top: 40 mm

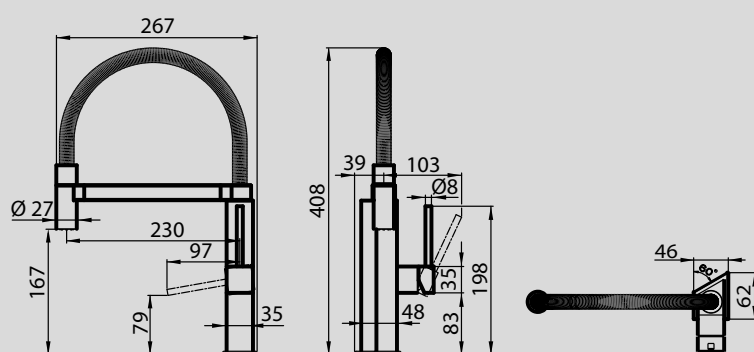
Sigla  
8477 100  
satinato/  
nero

Prezzo €  
€ 869,00



MISCELATORI

GK



NOTA:  
Miscelatore progettato per la serie di lavelli GK. La base del miscelatore GK ha forma irregolare.  
Si raccomanda di verificare gli ingombri per abbinamento con altri lavelli.

Miscelatore monocomando con canna girevole e snodabile.

piastra di rinforzo inclusa  
foro per miscelatore:  $\varnothing$  35 mm  
base d'appoggio: 62 x 46 mm

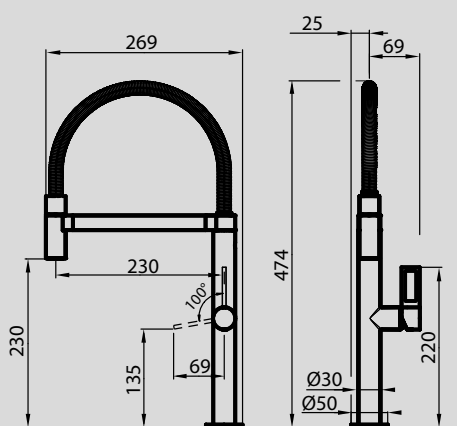
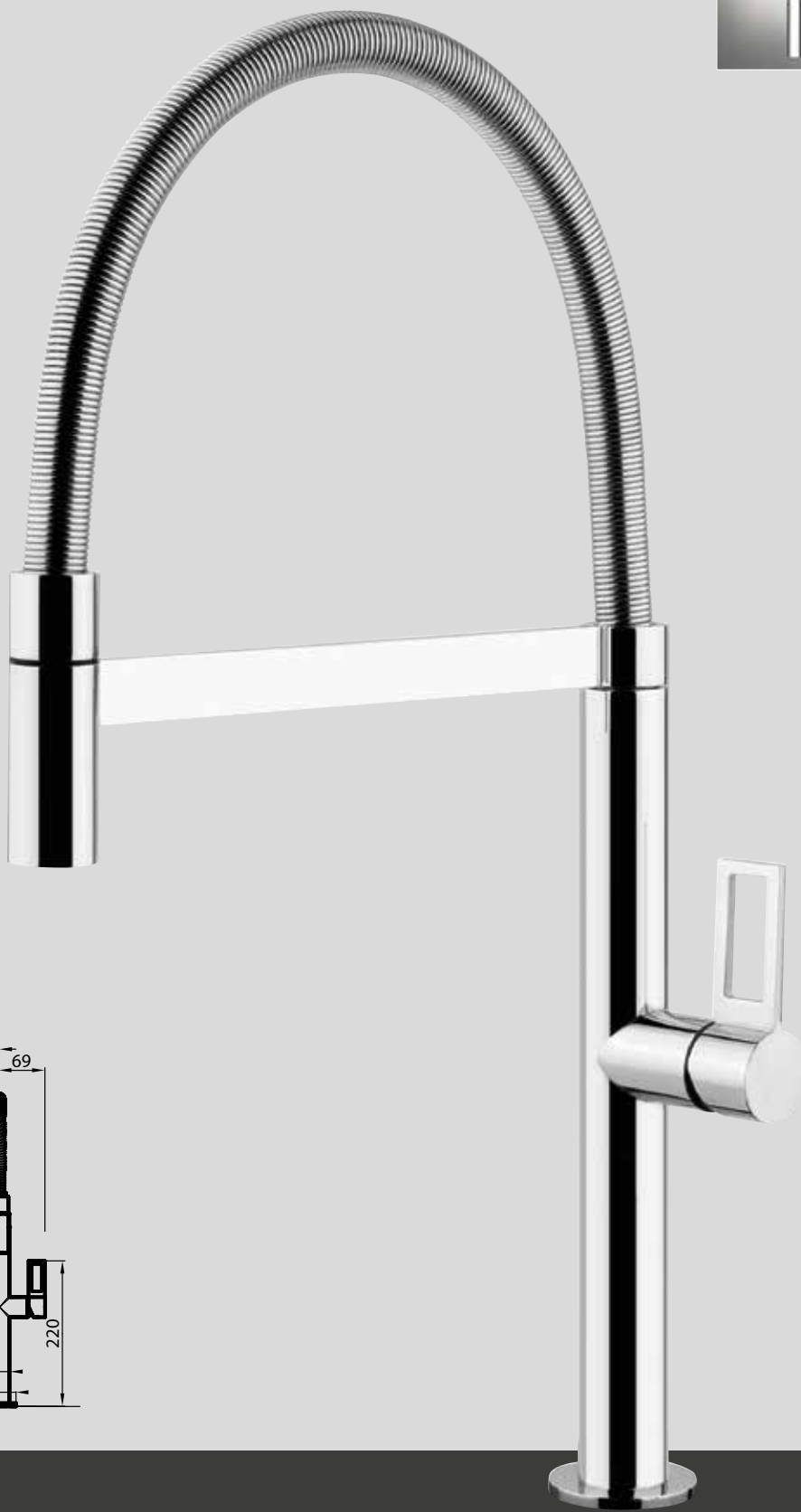
angolo di rotazione: 360°  
cartuccia con dischi ceramici  
spessore max top: 40 mm

Sigla  
**8488 000**  
cromato

Prezzo €  
**€ 934,00**



## Play



Miscelatore monocomando con canna girevole e snodabile.

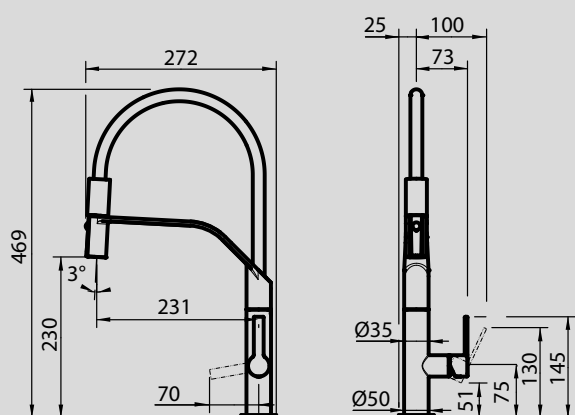
piastra di rinforzo inclusa  
foro per miscelatore:  $\varnothing$  35 mm  
base d'appoggio:  $\varnothing$  50 mm

angolo di rotazione: 360°  
cartuccia con dischi ceramici  
spessore max top: 40 mm

Sigla  
**8487 000**  
cromato

Prezzo €  
**€ 678,00**

# Milanello



Miscelatore monocomando con canna girevole e doccia estraibile, con calza in acciaio inox.

piastra di rinforzo inclusa  
foro per miscelatore:  $\varnothing$  35 mm  
base d'appoggio:  $\varnothing$  50 mm

angolo di rotazione: 360°  
cartuccia con dischi ceramici  
spessore max top: 40 mm

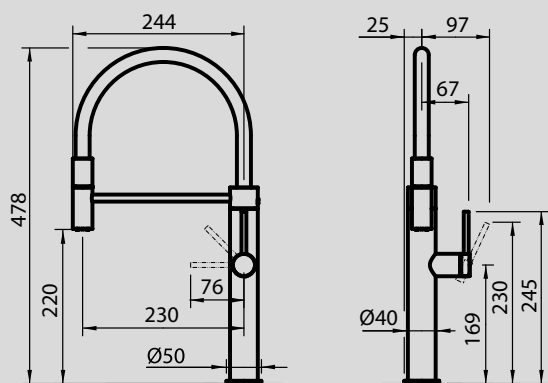

Sigla  
8425 100  
satinato

Prezzo €  
€ 707,00

# Skin



Dettaglio della particolare trama del miscelatore Skin



Miscelatore monocomando con canna girevole e doccia snodabile.

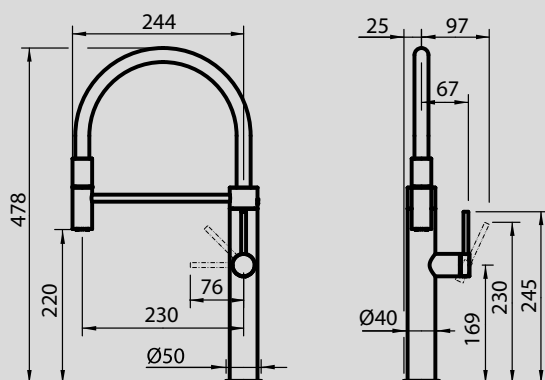
Parti estetiche in acciaio AISI 316  
piastra di rinforzo inclusa  
foro per miscelatore:  $\varnothing$  35 mm  
base d'appoggio:  $\varnothing$  50 mm

angolo di rotazione: 360°  
cartuccia con dischi ceramici  
spessore max top: 40 mm

Sigla  
**8424 100**  
satinato

Prezzo €  
**€ 1.110,00**

# Skin Gun Metal



Miscelatore monocomando con trattamento PVD, con canna girevole e doccia snodabile.

Parti estetiche in acciaio AISI 316 con trattamento PVD  
piastra di rinforzo inclusa  
foro per miscelatore:  $\varnothing$  35 mm

base d'appoggio:  $\varnothing$  50 mm  
angolo di rotazione: 360°  
cartuccia con dischi ceramici  
spessore max top: 40 mm

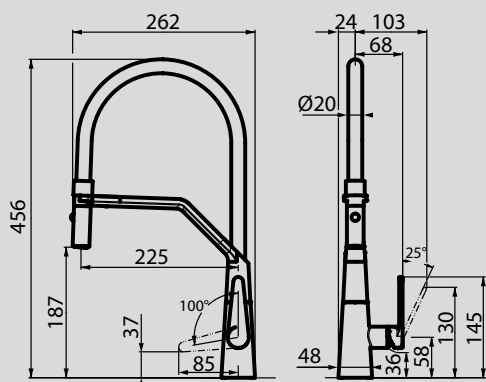
Sigla

**8424 856**  
Gun Metal  
Satinato

Prezzo €

€ 1.477,00



FL **NEW**

Miscelatore monocomando con canna girevole e doccia snodabile

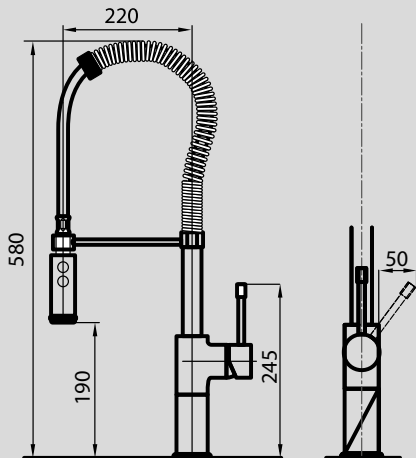
Piastra di rinforzo inclusa  
 Foro per miscelatore:  $\varnothing 35$  mm  
 base appoggio: 48x48 mm

angolo di rotazione 360°  
 cartuccia con dischi ceramici  
 spessore max top: 40 mm

Sigla  
**8521 000**  
 cromato/  
 nero

Prezzo €  
**€ 518,00**

# Magnum



Miscelatore monocomando con canna girevole e doccia orientabile.

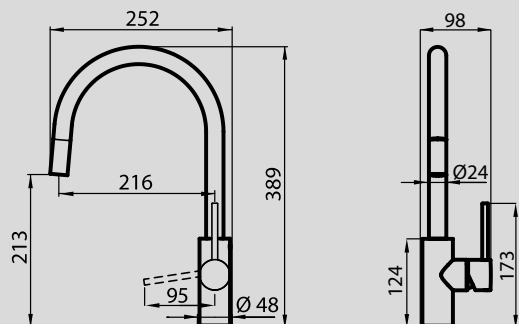
piastra di rinforzo inclusa  
foro per miscelatore:  $\varnothing$  35 mm  
base d'appoggio:  $\varnothing$  50 mm

angolo di rotazione: 360°  
cartuccia con dischi ceramici  
spessore max top: 50 mm

Sigla  
**8484 000**  
cromato

Prezzo €  
**€ 602,00**

# Camillo



Miscelatore monocomando con canna girevole e bocca estraibile.

piastra di rinforzo inclusa  
foro per miscelatore:  $\varnothing$  35 mm  
base d'appoggio:  $\varnothing$  48 mm

angolo di rotazione: 170°  
cartuccia con dischi ceramici  
spessore max top: 40 mm

Sigla

**8467 000**  
cromato

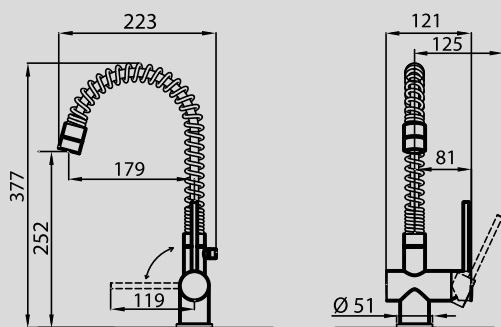
**8467 100**  
satinato

Prezzo €

€ 525,00

€ 695,00

# Flexo



Miscelatore monocomando con canna girevole e bocca snodabile.

piastra di rinforzo inclusa  
foro per miscelatore:  $\varnothing$  35 mm  
base d'appoggio:  $\varnothing$  51 mm

angolo di rotazione: 360°  
cartuccia con dischi ceramici  
spessore max top: 40 mm

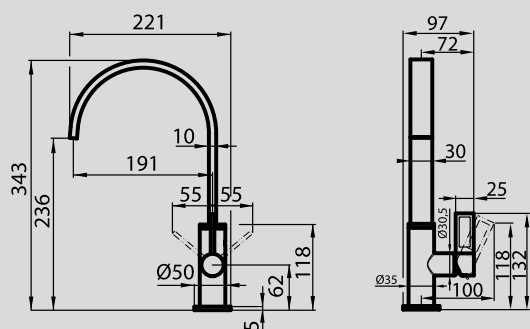
Sigla

**8456 000**  
cromato

Prezzo €

€ 560,00

# 1/2 Circle



Miscelatore monocomando con canna girevole.

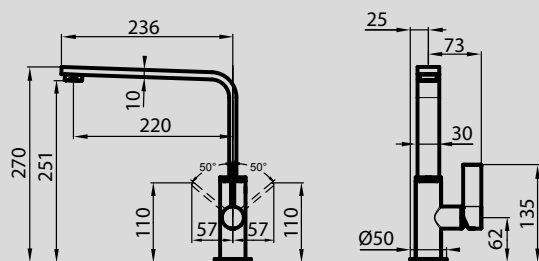
piastra di rinforzo inclusa  
foro per miscelatore:  $\varnothing$  35 mm  
base d'appoggio:  $\varnothing$  50 mm

angolo di rotazione: 360°  
cartuccia con dischi ceramici  
spessore max top: 40 mm

Sigla  
**8480 000**  
cromato

Prezzo €  
**€ 416,00**

# NYC



Miscelatore monocomando con canna girevole.

piastra di rinforzo inclusa  
foro per miscelatore:  $\varnothing$  35 mm  
base d'appoggio:  $\varnothing$  50 mm

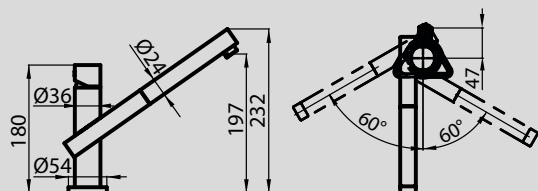
angolo di rotazione: 360°  
cartuccia con dischi ceramici  
spessore max top: 40 mm

Sigla  
**8486 000**  
cromato

Prezzo €  
**€ 446,00**



# Twix Plus



Miscelatore monocomando con canna girevole e bocca estraibile.

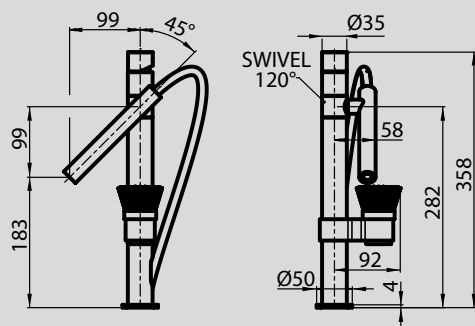
piastra di rinforzo inclusa  
foro per miscelatore:  $\varnothing$  35 mm  
base d'appoggio:  $\varnothing$  54 mm

angolo di rotazione: 120°  
cartuccia con dischi ceramici  
spessore max top: 50 mm

Sigla  
**8427 020**  
cromato

Prezzo €  
**€ 596,00**

# Bert



Miscelatore monocomando con doccia estraibile.  
**In acciaio inox AISI 316.**

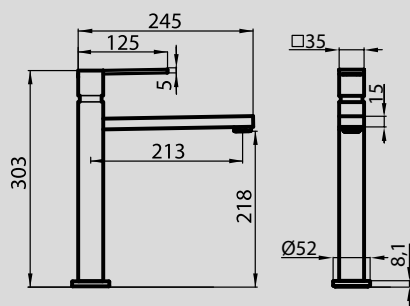
piastra di rinforzo inclusa  
foro per miscelatore:  $\varnothing$  35 mm  
base d'appoggio:  $\varnothing$  50 mm  
angolo di rotazione: 120°

cartuccia con dischi ceramici  
spessore max top: 50 mm  
spazzola Hydrobrush in dotazione

Sigla  
**8428 100**  
satinato  
inox

Prezzo €  
**€ 989,00**

# Tre Alto



Miscelatore monocomando con canna girevole.

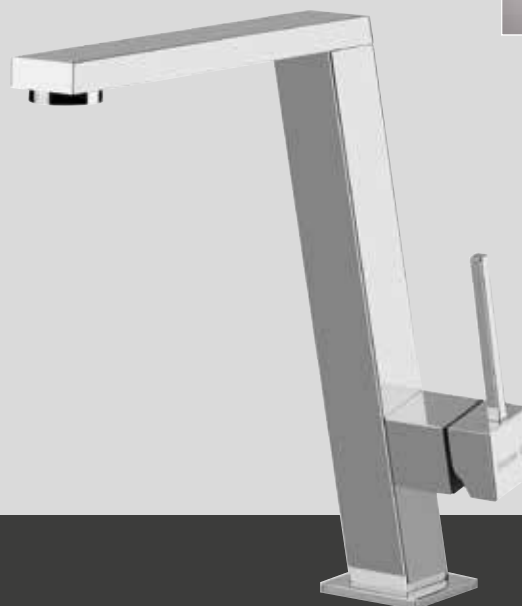
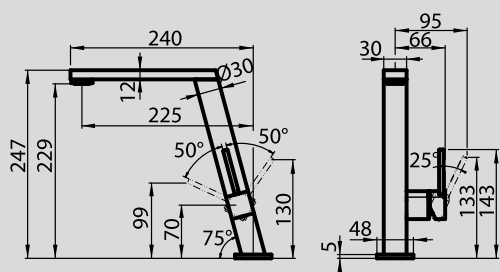
piastra di rinforzo inclusa  
foro per miscelatore: ø 35 mm  
base d'appoggio: ø 52 mm

angolo di rotazione: 120°  
cartuccia con dischi ceramici  
spessore max top: 40 mm

Sigla  
**8468 000**  
cromato

Prezzo €  
**€ 691,00**

# Master



Miscelatore monocomando con canna girevole.

piastra di rinforzo inclusa  
foro per miscelatore: ø 35 mm  
base d'appoggio: 48x48 mm

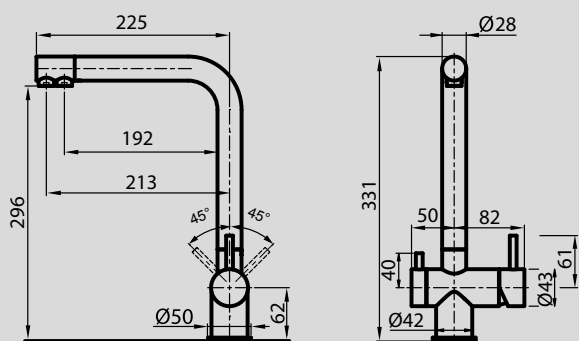
angolo di rotazione: 360°  
cartuccia con dischi ceramici  
spessore max top: 40 mm

Sigla  
**8493 000**  
cromato

Prezzo €  
**€ 498,00**

## Gamma 3 vie

AISI 316



Miscelatore a tre vie con doppio comando e canna girevole.  
Le tre vie permettono erogazione di acqua calda/fredda e filtrata per uso alimentare.

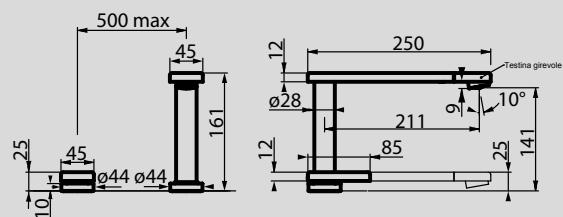
Miscelatore in acciaio inox  
AISI 316 satinato  
piastra di rinforzo inclusa  
foro per miscelatore:  $\varnothing$  35 mm

base d'appoggio:  $\varnothing$  50 mm  
angolo di rotazione: 360°  
cartuccia con dischi ceramici  
spessore max top: 50 mm

Sigla  
8496 100  
satinato  
inox

Prezzo €  
€ 633,00


# Eclipse **NEW**



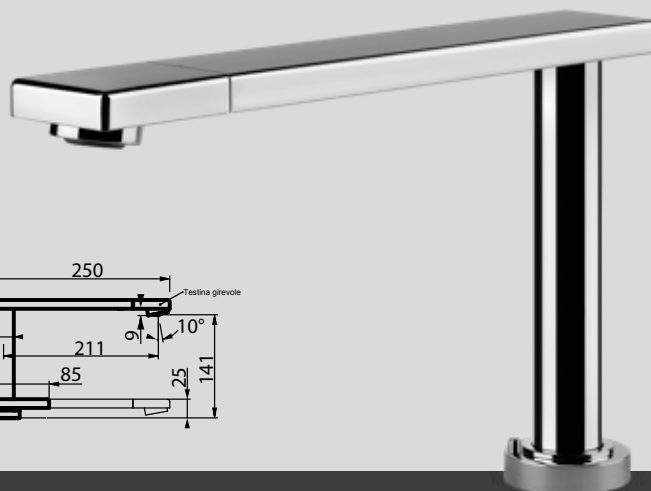
mixer abbattibile



solo 25 mm  
minimo ingombro



testina girevole



Miscelatore monocomando abbattibile con canna e testina girevoli.

cartuccia con dischi ceramici  
spessore max top 40mm  
ingombro posteriore massimo (per rotazione comando) 40mm dal centro del foro.

rotazione canna 360° - rotazione testina 60°  
base appoggio ø44  
piastra di rinforzo inclusa  
foro per mix ø35

Sigla  
**8499 000**  
cromato

Prezzo €  
**€ 900,00**

Interassi Mixer-Comando: con mixer a sx: min 260/max 500 mm - con mixer a dx: min 300/max 500 mm

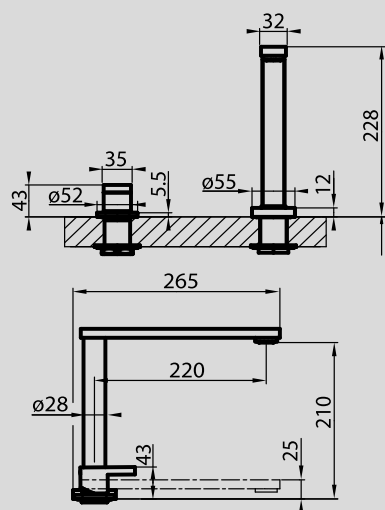




# Flat NEW



mixer abbattibile



Miscelatore monocomando con canna girevole a scomparsa (Up&Down), con comando remoto (necessario doppio foro, max distanza fori 500 mm).

piastra di rinforzo inclusa  
 foro per miscelatore:  $\varnothing$  35 mm  
 necessario doppio foro,  
 distanza fori: max 500 mm - min. 85 mm

base d'appoggio:  $\varnothing$  55 mm  
 angolo di rotazione: 360°  
 cartuccia con dischi ceramici  
 spessore max top: 40 mm

Sigla

**8478 001**  
cromato

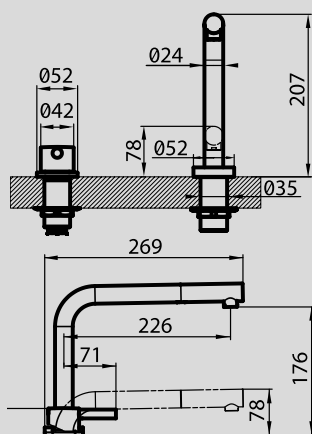
Prezzo €

**€ 656,00**

# Arsenio



mixer abbattibile



Miscelatore monocomando con canna girevole a scomparsa (Up&Down), con bocca estraibile e comando remoto (necessario doppio foro, max distanza fori 500 mm).

piastra di rinforzo inclusa  
 foro per miscelatore:  $\varnothing$  35 mm  
 necessario doppio foro,  
 distanza fori: max 500 mm - min. 85 mm

base d'appoggio:  $\varnothing$  52 mm  
 angolo di rotazione: 360°  
 cartuccia con dischi ceramici  
 spessore max top: 40 mm

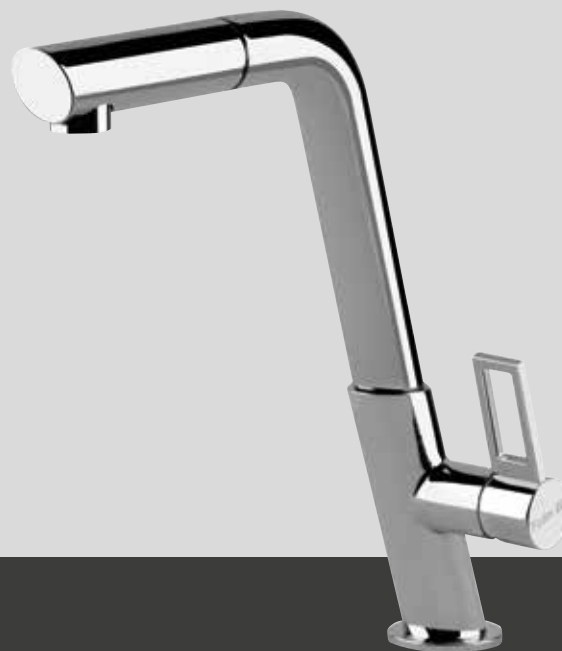
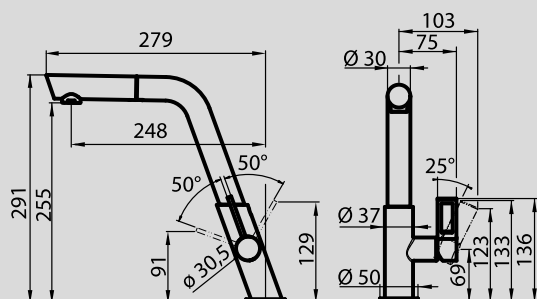
Sigla

**8471 000**  
cromato

Prezzo €

**€ 652,00**

## KE



Miscelatore monocomando con canna girevole e bocca estraibile.

piastra di rinforzo inclusa  
foro per miscelatore:  $\varnothing 35$  mm  
base d'appoggio:  $\varnothing 50$  mm

angolo di rotazione: 360°  
cartuccia con dischi ceramici  
spessore max top: 40 mm

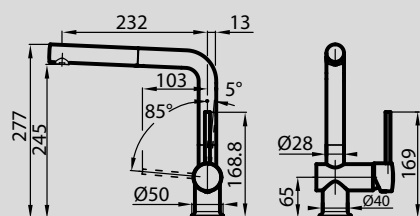
Sigla

**8492 000**  
cromato

Prezzo €

**€ 487,00**

## Gamma



Miscelatore monocomando con canna girevole e bocca estraibile.

piastra di rinforzo inclusa  
foro per miscelatore:  $\varnothing 35$  mm  
base d'appoggio:  $\varnothing 50$  mm

angolo di rotazione: 180°  
cartuccia con dischi ceramici  
spessore max top: 30 mm

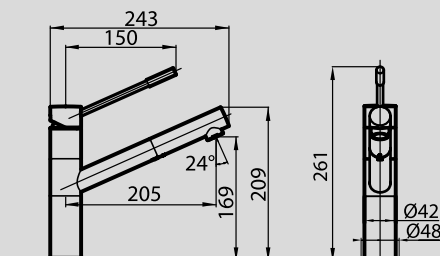
Sigla

**8483 001**  
cromato

Prezzo €

**€ 315,00**

# Lorenzo



Miscelatore monocomando con canna girevole e bocca estraibile.

piastra di rinforzo inclusa  
foro per miscelatore:  $\varnothing$  35 mm  
base d'appoggio:  $\varnothing$  48 mm

angolo di rotazione: 120°  
cartuccia con dischi ceramici  
spessore max top: 40 mm

Sigla

**8466 000**  
cromato

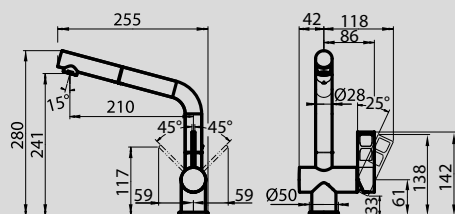
**8466 100**  
satinato

Prezzo €

€ 385,00

€ 500,00

# Luisa



Miscelatore monocomando con canna girevole e bocca estraibile.

piastra di rinforzo inclusa  
foro per miscelatore:  $\varnothing$  35 mm  
base d'appoggio:  $\varnothing$  50 mm

angolo di rotazione: 360°  
cartuccia con dischi ceramici  
spessore max top: 40 mm

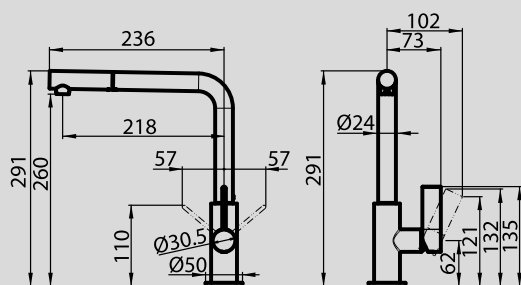
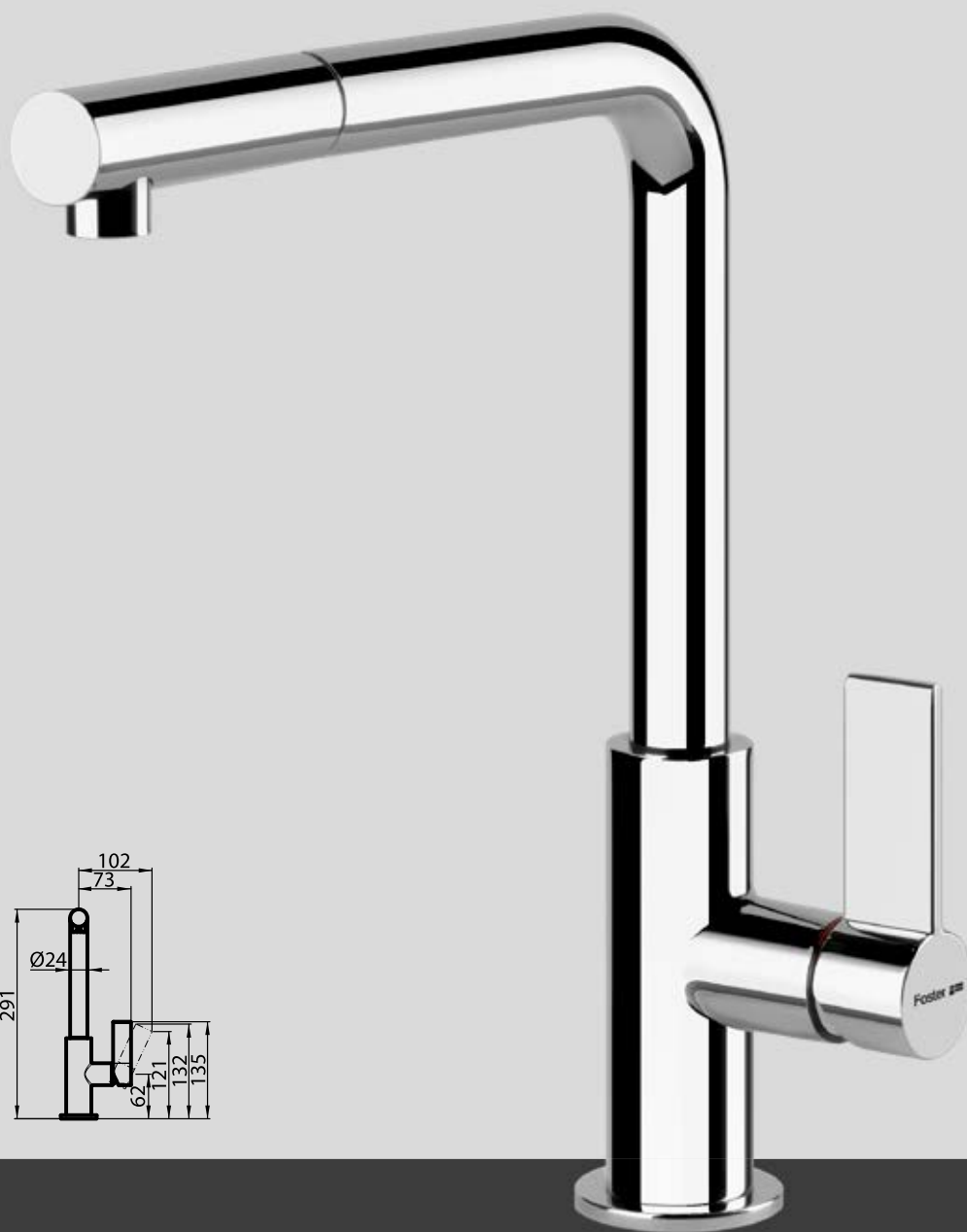
Sigla

**8482 000**  
cromato

Prezzo €

€ 399,00

# Omega Plus



Miscelatore monocomando con canna girevole e bocca estraibile.

piastra di rinforzo inclusa  
foro per miscelatore:  $\varnothing$  35 mm  
base d'appoggio:  $\varnothing$  50 mm

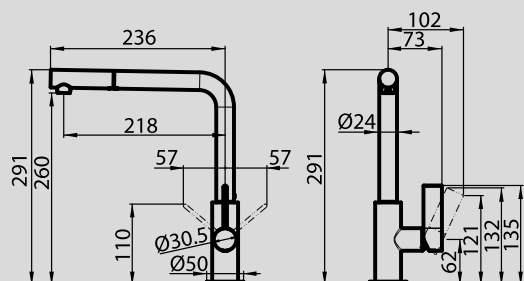
angolo di rotazione: 360°  
cartuccia con dischi ceramici  
spessore max top: 40 mm

Sigla  
**8497 020**  
cromato

Prezzo €  
**€ 411,00**



# Omega Plus Gun metal



Miscelatore monocomando con trattamento PVD, con canna girevole e bocca estraibile.

piastra di rinforzo inclusa  
foro per miscelatore:  $\varnothing$  35 mm  
base d'appoggio:  $\varnothing$  50 mm

angolo di rotazione: 360°  
cartuccia con dischi ceramici  
spessore max top: 40 mm

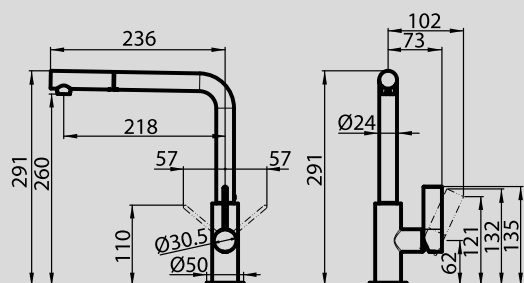
Sigla

**8498 856**  
gun metal

Prezzo €

**€ 598,00**

# Omega Plus Matt Black NEW



Miscelatore monocomando con canna girevole e bocca estraibile.

piastra di rinforzo inclusa  
foro per miscelatore:  $\varnothing$  35 mm  
base d'appoggio:  $\varnothing$  50 mm

angolo di rotazione: 360°  
cartuccia con dischi ceramici  
spessore max top: 40 mm

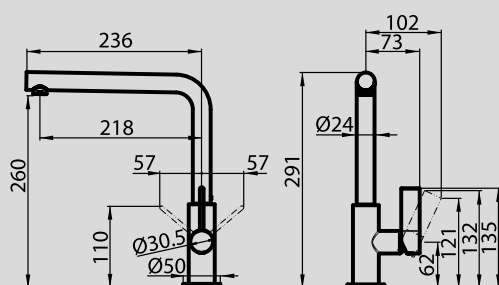
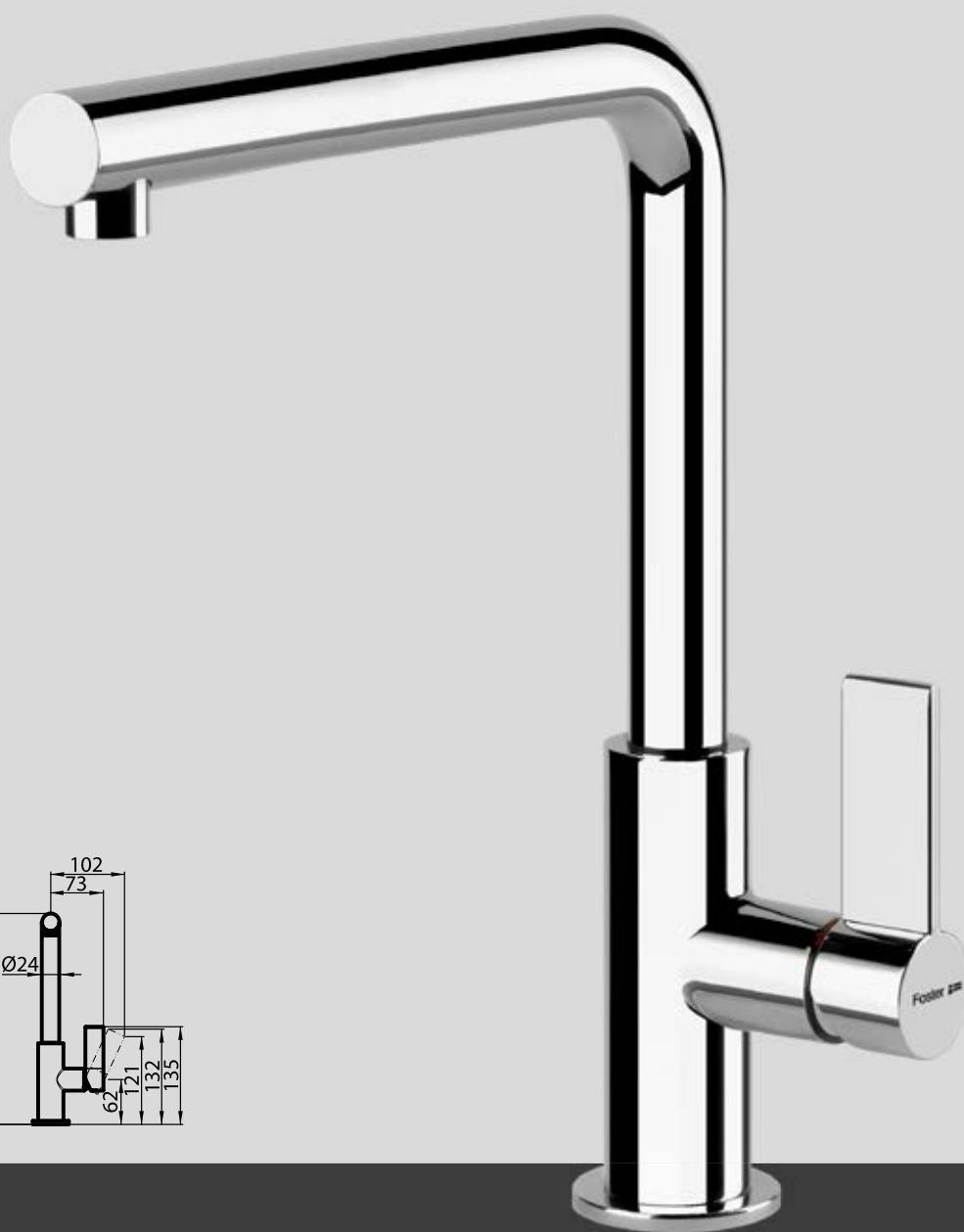
Sigla

**8498 626**  
matt black

Prezzo €

**€ 573,00**

# Omega



Miscelatore monocomando con canna girevole.

piastra di rinforzo inclusa  
foro per miscelatore:  $\varnothing$  35 mm  
base d'appoggio:  $\varnothing$  50 mm

angolo di rotazione: 360°  
cartuccia con dischi ceramici  
spessore max top: 40 mm

Sigla

8497 000  
cromato

Prezzo €

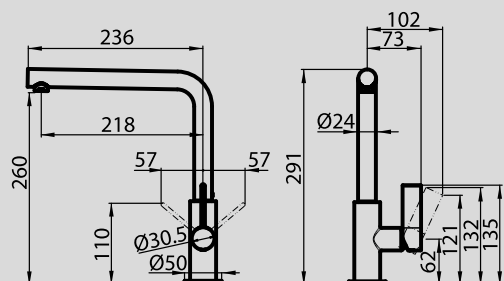
€ 296,00

**NEW**

8497 100  
satinato

€ 358,00

# Omega Gun Metal



Miscelatore monocomando con trattamento PVD, con canna girevole.

piastra di rinforzo inclusa  
foro per miscelatore:  $\varnothing$  35 mm  
base d'appoggio:  $\varnothing$  50 mm

angolo di rotazione: 360°  
cartuccia con dischi ceramici  
spessore max top: 40 mm

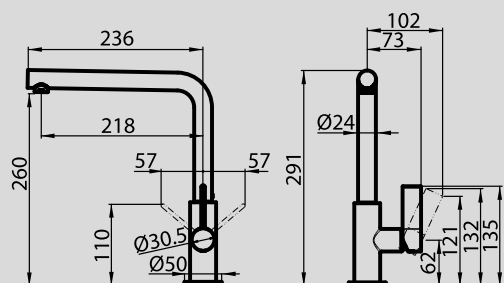
Sigla

**8497 856**  
gun metal

Prezzo €

**€ 472,00**

# Omega Matt Black NEW



Miscelatore monocomando, con canna girevole.

piastra di rinforzo inclusa  
foro per miscelatore:  $\varnothing$  35 mm  
base d'appoggio:  $\varnothing$  50 mm

angolo di rotazione: 360°  
cartuccia con dischi ceramici  
spessore max top: 40 mm

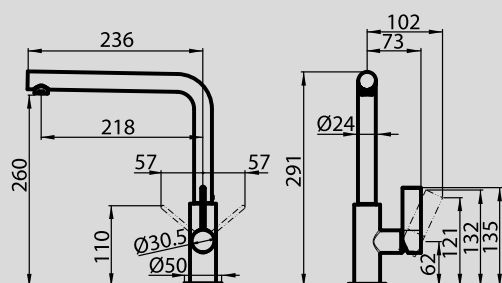
Sigla

**8497 606**  
matt black

Prezzo €

**€ 373,00**

# Omega Gold



Miscelatore monocomando con trattamento PVD, con canna girevole.

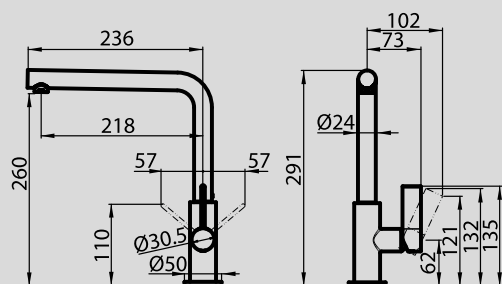
piastra di rinforzo inclusa  
foro per miscelatore:  $\varnothing$  35 mm  
base d'appoggio:  $\varnothing$  50 mm

angolo di rotazione: 360°  
cartuccia con dischi ceramici  
spessore max top: 40 mm

Sigla  
8497 700  
gold

Prezzo €  
€ 572,00

# Omega Copper



Miscelatore monocomando con trattamento PVD, con canna girevole.

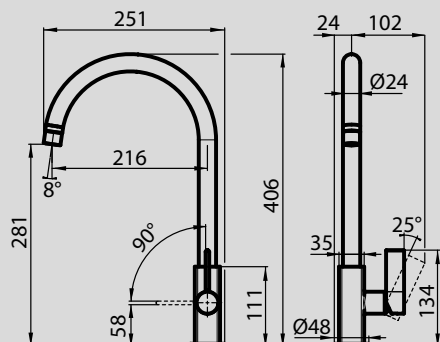
piastra di rinforzo inclusa  
foro per miscelatore:  $\varnothing$  35 mm  
base d'appoggio:  $\varnothing$  50 mm

angolo di rotazione: 360°  
cartuccia con dischi ceramici  
spessore max top: 40 mm

Sigla  
8497 400  
copper

Prezzo €  
€ 572,00

# Delta



Miscelatore monocomando con canna girevole.

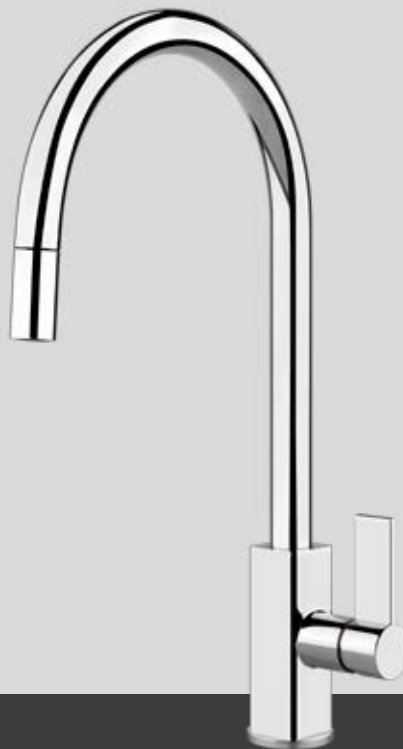
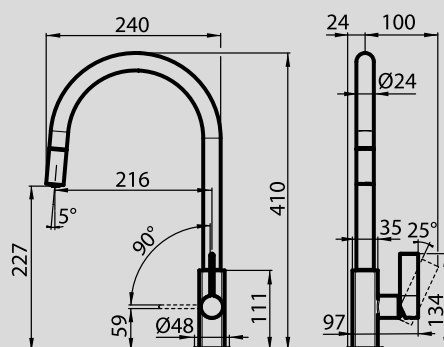
piastra di rinforzo inclusa  
foro per miscelatore:  $\varnothing$  35 mm  
base d'appoggio:  $\varnothing$  48 mm

angolo di rotazione: 360°  
cartuccia con dischi ceramici  
spessore max top: 40 mm

Sigla  
8441 000  
cromato

Prezzo €  
€ 247,00

# Delta Plus



Miscelatore monocomando con canna girevole e bocca estraibile.

piastra di rinforzo inclusa  
foro per miscelatore:  $\varnothing$  35 mm  
base d'appoggio:  $\varnothing$  48 mm

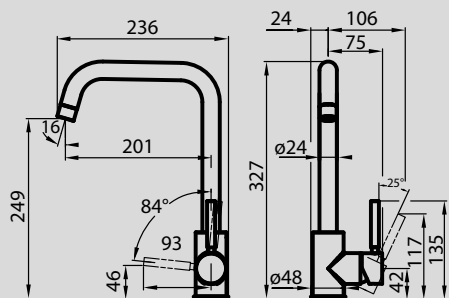
angolo di rotazione: 360°  
cartuccia con dischi ceramici  
spessore max top: 40 mm

Sigla  
8441 030  
cromato

Prezzo €  
€ 348,00



# KS **NEW**



Miscelatore monocomando con canna girevole.

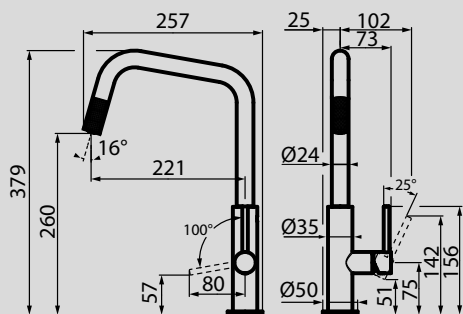
piastra di rinforzo inclusa  
foro per miscelatore: ø 35 mm  
base d'appoggio: ø 48 mm

angolo di rotazione: 360°  
cartuccia con dischi ceramici  
spessore max top: 40 mm

Sigla  
**8485 002**  
cromato

Prezzo €  
**€ 261,00**

# KS Plus **NEW**



miscelatore monocomando con canna girevole e bocca estraibile

Piastra di rinforzo inclusa  
Foro per miscelatore: ø35 mm  
base appoggio: ø50 mm

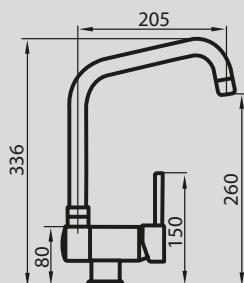
angolo di rotazione 360°  
cartuccia con dischi ceramici  
spessore max top: 40 mm

Sigla  
**8522 000**  
cromato

Prezzo €  
**€ 374,00**

**8522 100**  
satinato

**€ 460,00**

Drop **NEW**

miscelatore monocomando con canna girevole e abbattibile

Piastra di rinforzo inclusa  
 Foro per miscelatore:  $\varnothing 35$  mm  
 base appoggio:  $\varnothing 48$  mm

angolo di rotazione  $360^\circ$   
 cartuccia con dischi ceramici  
 spessore max top: 65 mm

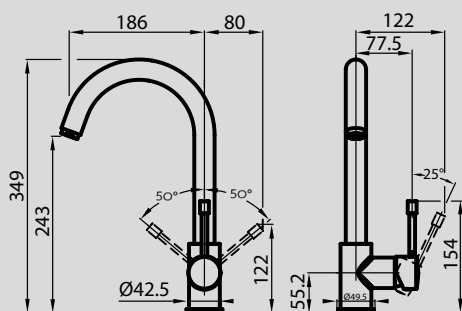
Sigla

**8523 000**  
 cromato

Prezzo €

**€ 271,00**

## F2000 - Alto



Miscelatore monocomando con canna girevole.

piastra di rinforzo inclusa  
 foro per miscelatore:  $\varnothing 35$  mm  
 base d'appoggio:  $\varnothing 50$  mm

angolo di rotazione:  $360^\circ$   
 cartuccia con dischi ceramici  
 spessore max top: 50 mm

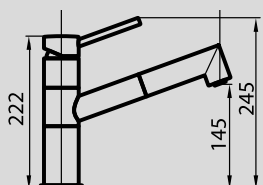
Sigla

**8458 000**  
 cromato

Prezzo €

**€ 217,00**

## F2000 - Basso



Miscelatore monocomando con canna girevole e doccia estraibile.

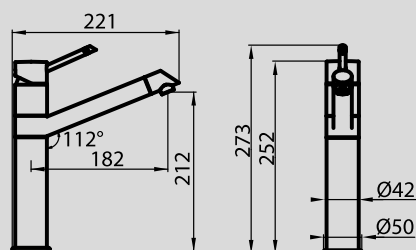
piastra di rinforzo inclusa  
foro per miscelatore:  $\varnothing$  35 mm  
base d'appoggio:  $\varnothing$  60 mm

angolo di rotazione: 180°  
cartuccia con dischi ceramici  
spessore max top: 50 mm

Sigla  
**8459 000**  
cromato

Prezzo €  
**€ 339,00**

## Beta



Miscelatore monocomando con canna girevole.

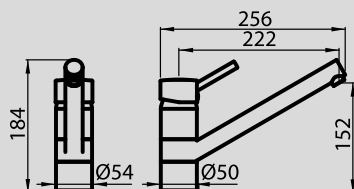
piastra di rinforzo inclusa  
foro per miscelatore:  $\varnothing$  35 mm  
base d'appoggio:  $\varnothing$  50 mm

angolo di rotazione: 360°  
cartuccia con dischi ceramici  
spessore max top: 40 mm

Sigla  
**8490 000**  
cromato

Prezzo €  
**€ 300,00**

# Bite



Miscelatore monocomando con canna girevole.

piastra di rinforzo inclusa  
foro per miscelatore:  $\varnothing$  35 mm  
base d'appoggio:  $\varnothing$  54 mm  
angolo di rotazione: 360°

cartuccia con dischi ceramici  
spessore max top: 40 mm  
ingombro posteriore per  
rotazione comando: 15 mm

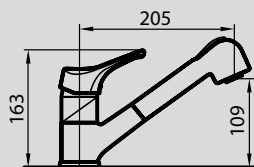
Sigla

**8481 000**  
cromato

Prezzo €

**€ 198,00**

# S1000 - Z65



Miscelatore monocomando con canna girevole e doccia estraibile.

piastra di rinforzo inclusa  
foro per miscelatore:  $\varnothing$  35 mm  
base d'appoggio:  $\varnothing$  55 mm

angolo di rotazione: 180°  
cartuccia con dischi ceramici  
spessore max top: 40 mm

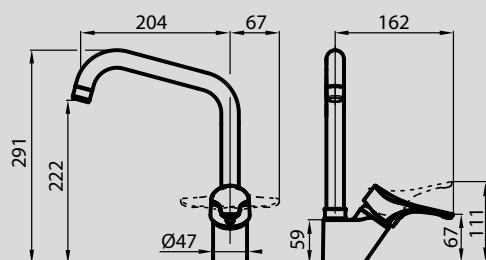
Sigla

**8449 500**  
cromato

Prezzo €

**€ 201,00**

# S1000 - Z85



Miscelatore monocomando con canna girevole.

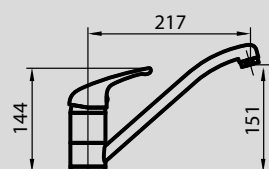
piastra di rinforzo inclusa  
foro per miscelatore:  $\varnothing$  35 mm  
base d'appoggio:  $\varnothing$  48 mm

angolo di rotazione: 360°  
cartuccia con dischi ceramici  
spessore max top: 40 mm

Sigla  
**8442 500**  
cromato

Prezzo €  
**€ 140,00**

# S1000 - RO



Miscelatore monocomando con canna girevole.

piastra di rinforzo inclusa  
foro per miscelatore:  $\varnothing$  35 mm  
base d'appoggio:  $\varnothing$  50 mm

angolo di rotazione: 360°  
cartuccia con dischi ceramici  
spessore max top: 40 mm

Sigla  
**8443 002**  
cromato

Prezzo €  
**€ 105,00**

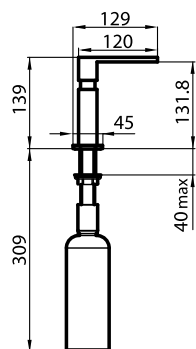


## Dispenser



### Dispenser Quadra

Distributore da incasso in metallo cromato per detersivo/sapone liquido



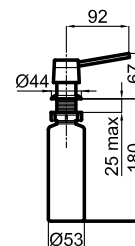
Sigla  
8520 000

Prezzo €  
€ 350,00



### Dispenser Round

Distributore da incasso in acciaio cromato per detersivo/sapone liquido



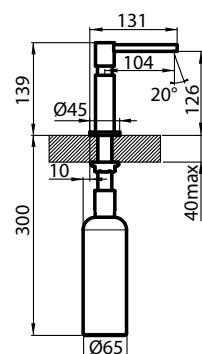
Sigla  
8530 000

Prezzo €  
€ 71,00



### Dispenser Evo

Distributore da incasso per detersivo/sapone liquido



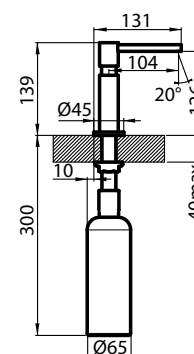
Sigla  
8520 010  
cromato  
8520 100  
satinato

Prezzo €  
€ 209,00  
€ 272,00



### Dispenser Evo Gun Metal\*

Distributore da incasso per detersivo/sapone liquido



Sigla  
8520 856  
gun metal

Prezzo €  
€ 306,00

\* Gun metal lucido realizzato su finitura cromata, si abbina ai miscelatori Omega gun metal.



Foster  
INDUSTRIUM

△ × 4 + i + 0 4 +  
- + - +  
⊖ ⊕ ⚡ + 6 ⊖ 0 +


# PIANI INDUZIONE

Il design nella tecnologia

Foster Milano Air  
p. 196



S4000 Induction Bridge  
p. 198



S4000 con Power Control  
p. 199



S4000 Induction  
p. 200



S4000 Domino  
p. 201



KE Induction  
p. 204



S1000 Induction  
p. 206



Modular Induction  
p. 208



Modular Quadra Induction  
p. 212



Collezione pentole  
Induction Pro  
p. 195



# I vantaggi della cottura ad induzione



## Controllo

Grande versatilità e un controllo preciso e puntuale sono caratteristiche peculiari dell'induzione. I nove settaggi di potenza (con in aggiunta le opzioni Powerboost) offrono un grande spettro di possibilità, che vanno dal mantenimento di calore fino ad una potenza netta disponibile impensabile con altri sistemi.



## Sicurezza

Il piano viene riscaldato solo dalla pentola e non raggiunge mai temperature ustionanti; togliendo il recipiente si interrompe il funzionamento. La sicurezza è garantita dai sistemi di Riconoscimento pentola, Overflow detector, Disattivazione automatica e Blocco di sicurezza.



## Pulizia

La zona di cottura si attiva solo sul fondo della pentola ed attorno il piano resta freddo, così se i cibi fuoriescono non bruciano e non provocano spiacevoli incrostazioni difficili da togliere. La pulizia è pertanto molto semplice e veloce e l'igiene perfetta.

## Risparmio energetico



Grazie alla grande velocità nel portare i liquidi in ebollizione e all'efficienza nettamente superiore a tutti gli altri sistemi di cottura, l'induzione comporta un notevole risparmio energetico.

## Esempi di assorbimenti per tipologie di cottura

livelli cottura	potenza	tipo cottura	esempi di utilizzo
1-2	50-130 W	molto dolce	fusione, bagnomaria
3-4	150-300 W	dolce	riscaldare, sobbollire
5-7	350-750 W	media	sughi, riso
7-9	1.000-2.300 W	vivace	arrostiture, friggere
Powerboost	1.400-3.000 W	riduzione tempi	ebollizione liquidi

L'elevata potenza di cui sono dotati i piani a induzione Foster porta a pensare ad un grande impegno di energia. Come si può vedere in tabella, la maggior parte delle cotture richiede, al contrario, potenze ridotte.

## Tipologie di incasso

I modelli ad induzione possono essere installati sia in appoggio che con lavorazione a filo, creando un ribasso nel top.



Incassi per piani con bordo bisellato.

### Bordo bisellato


Bordo inclinato (bisellato) che dona un'estetica pulita ed elegante e si abbina perfettamente con i lavelli Semifilo.



Incassi per piani con bordo verticale.

### Bordo verticale

Incasso con bordo di forma squadrata che sporge di soli 4 mm sul piano di lavoro.






# Nuova tecnologia Bridge



## Cottura su zona estesa

La funzione Bridge permette di associare due zone formando un'unica estesa zona di cottura, disponibile per pentole di grandi dimensioni o per più cotture in contemporanea. superficie estesa.



## Caratteristiche della tecnologia Bridge di Foster

L'innovativa forma rettangolare delle piastre induttive Bridge permette la massima efficienza sull'intera zona di cottura. Permette di dosare l'intera potenza sulle singole piastre o su tutta la superficie, e migliori performance con pentole di ogni dimensione. L'attivazione è intuitiva e immediata, l'intera zona viene quindi gestita con un singolo comando Slider.

# Piani con limitazione PowerControl



## PowerControl

Consente di utilizzare in libertà la tecnologia ad induzione anche nel caso di utenze standard da 3 kW. L'utente può facilmente modificare il massimo assorbimento del piano, da un minimo di 2,8 kW alla soluzione "non limitata". Potremo dimenticarci degli assorbimenti e il piano penserà ad avvisarci di eventuali limiti lasciandoci poi la scelta di ripartire la potenza come meglio desideriamo. In qualsiasi momento il piano può essere facilmente riprogrammato per modificare o togliere il limite di potenza.

# Un controllo da vero Chef



## T-chef

Permette di impostare particolari temperature (42 °C, 70 °C, 94 °C) e mantenerle costanti durante la cottura. Si possono così facilmente ottenere preparazioni elaborate con risultati da vero Chef. Lavorazioni a bagno-maria, creme pasticciere o besciamella saranno sempre perfette. Impostando la temperatura prossima all'ebollizione i liquidi di cottura saranno in temperatura quando servono, aumentando velocità e performance.





## **P** Powerboost

I piani ad induzione Foster sono dotati della funzione Booster [P], che garantisce un aumento di potenza alla piastra selezionata. In particolare, quando viene attivato il Booster, la piastra funziona per dieci minuti ad una potenza molto elevata che permette di riscaldare rapidamente grandi quantità d'acqua.

Quantità	Senza Powerboost	Con Powerboost
3 litri	5 min.	3 min.
5 litri	8 min.	5 min.

Tempi indicativi per portare ad ebollizione con e senza Powerboost



### Funzionamento comando Slider

L'impostazione della temperatura prescelta è rapidissima con il comando Slider: è sufficiente sfiorare con un dito il display TOUCH sul livello di potenza desiderata.



### Sicurezza

Tutti i piani sono dotati delle più moderne e sofisticate protezioni: **Spegnimento centralizzato**; **Blocco per la sicurezza**; **Indicatori di calore residuo**; **Safety System** che spegne il piano in mancanza di pentole; **Overflow detector**, che spegne la piastra in caso di tracimazione di liquidi; **Disattivazione automatica**, per scongiurare incidenti causati da dimenticanze.



### Pot Speed Test **NEW**

Testa le vostre pentole, restituendo una classificazione da 0 a 3 in funzione dell'efficienza e velocità di riscaldamento.



### Pausa

Utile funzione che permette di distogliere l'attenzione dalle vostre cotture, interrompendo e ripristinando le modalità impostate in modo istantaneo.



### Mantenimento calore

Permette di mantenere in temperatura (70° C) le vostre pietanze in modo delicato, senza raggiungere temperature di ebollizione o capaci di bruciare il fondo di cottura.



### Intelligent Pot Localization **NEW**

Riconosce su quale zona viene appoggiata la pentola e attiva automaticamente i relativi comandi per la regolazione della potenza.



### Double Powerboost

Sui nuovi modelli S4000 è presente l'ulteriore funzione Doppio Booster: due ulteriori regolazioni di potenza che raggiungono i 3700 W, utilizzabili su una singola zona o distribuiti sull'intera zona estesa del Bridge (dove presente).



### Programmazione fine cottura

Tutte le operazioni vengono impostate tramite comandi touch-control sul cristallo del piano. Ogni piastra è dotata di programmazione indipendente che permette di impostare differenti tempi di cottura.



### Contaminuti

Su alcuni modelli è disponibile un ulteriore timer contaminuti svincolato dalla programmazione di fine cottura.



### Pot Detector

I piani Foster non solo riconoscono la presenza delle pentole, ma ne calcolano la superficie d'appoggio. Questo sistema permette un utilizzo di energia ancora più efficiente. Rimuovendo la pentola, inoltre, le piastre si disattivano automaticamente.



### Smart Fan System

La corretta ventilazione è essenziale per il funzionamento ottimale dei piani ad induzione. Il sistema Foster regola automaticamente il grado di ventilazione in funzione delle temperature raggiunte.



### Automatismo Go&Stop

Attiva le piastre inizialmente alla massima potenza, fino al raggiungimento del livello impostato.



### Automatic Bridge **NEW**

Quando una pentola invade 2 differenti zone, attiva automaticamente la funzione Bridge.



### Recall

La funzione permette di richiamare in modo immediato le ultime impostazioni selezionate nella precedente cottura.

# Collezione pentole Induction PRO

MASSIME PRESTAZIONI PER LA VOSTRA INDUZIONE



## Batteria pentole Induction PRO 8 pz.

Sigla	Prezzo €
8210 008	€ 408,00

In acciaio inox 18/10  
 Triplo fondo acciaio/alluminio/acciaio,  
 termosaldato con tecnologia Impact Bonding  
 Maniglie professionali 6 punti di saldatura  
 Lavabili in lavastoviglie

- 1 Pentola Ø cm 24
- 1 Casseruola fonda 2 maniglie Ø cm 20
- 1 Casseruola fonda 2 maniglie Ø cm 24
- 1 Casseruola fonda 1 manico Ø cm 16
- 1 Tegame 2 maniglie Ø cm 24
- 1 Bollilatte 1 manico Ø cm 12
- 1 Coperchio vetro Ø cm 20
- 1 Coperchio vetro Ø cm 24



## Padella wok con fondo piatto Induction PRO



In acciaio inox 18/10 - Ø 30 cm  
 Triplo fondo acciaio/alluminio/acciaio,  
 termosaldato con tecnologia Impact Bonding  
 Lavabile in lavastoviglie

## Bistecchiera Induction PRO



In alluminio rivestito in Teflon DuPont Platinum plus  
 fondo termofuso Alluminio-acciaio - 30x30 cm  
 Manico in bachelite  
 Lavabile in lavastoviglie

# Foster Milano Air

LA FORZA DI FUOCO E ARIA ASSIEME, IN CLASSE A++

**A++**  
CLASS



### Sei velocità di aspirazione

Sei velocità e una portata fino a 680 mc/h sono la garanzia di una aspirazione potente ed efficace in ogni situazione.



### Raccolta acqua di trabocco

La vasca di contenimento sotto la griglia permette la raccolta di liquidi di trabocco fino ad 1,5 litri.



### Superficie liscia

Milano Air è complanare, anche nella zona di aspirazione. Le pentole possono scorrere in sicurezza su tutto il piano.



### Facile accesso ai filtri

La forma ergonomica della griglia permette un facile accesso ai filtri e alla vasca di raccolta per la pulizia.



### Doppia zona Bridge

Foster Milano Air ha due ampie zone di cottura estese, che possono essere attivate tramite la funzione Bridge



### Controllo intuitivo

Il funzionale pannello touch comanda in modo semplice e immediato le zone di cottura e la funzione di aspirazione.



SF	7391 245	€ 3.304,00
FT	7391 245	

Semifilo: 860x530 - foro: 810x500 mm  
 Filotop: 860x530 - foro: vedi sito web

<b>P. max assorbita</b>	3.000, 4.000, 7.400** W
2 zone anteriori	Ø 160 mm - 1.200 (1.600)* W
2 zone posteriori	Ø 200 mm - 2.300 (3.000)* W
2 zone estese Bridge	3.700 W

\* Powerboost



alimentazione:  
 mono-fase 230V-1P+N  
 bi-fase 400V-2P+N  
 frequenza 50±60 Hz

\*\*con la funzione PowerControl, la potenza max può essere impostata in utenza ai valori riportati

## Piano cottura ad induzione con cappa aspirante integrata

Finitura:  
 Vetroceramica nero

### Caratteristiche induzione:

programmazione elettronica;  
 doppia funzione Bridge;  
**funzione PowerControl**  
 9 settaggi di potenza per zona  
 più funzione Powerboost;  
 comandi touch control;  
 pot detector;  
 dotazioni di sicurezza.

### Caratteristiche aspirazione:

Funzionamento aspirante;  
 programmazione elettronica;  
 6 velocità di aspirazione (4 + 2 intensive);  
 2 filtri antigrasso lavabili;  
 spegnimento ritardato automatico;  
 avvisi di saturazione filtri antigrasso e carbone;  
 funzionamento filtrante opzionale con filtri carbone.  
 Portata: 680 m³/h - motore EBM  
**Classe energetica: A++**

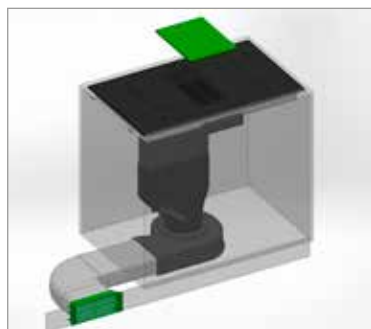
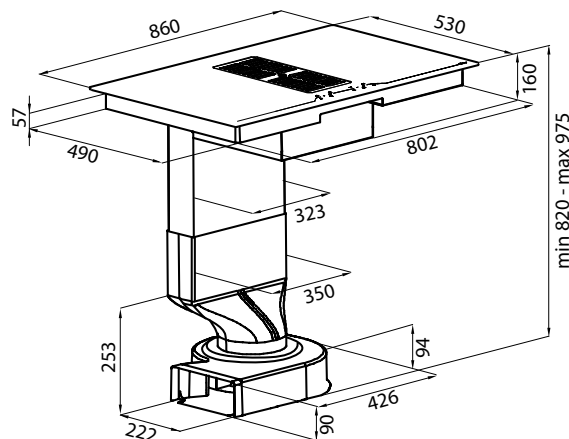
### Accessori:

cod. 9700 529 - filtro carbone sottogriglia rigenerabile\* - € 101,00  
 cod. 9700 539 - mascherina da zoccolo - € 107,00  
 cod. 9700 574 - filtro professional\*\* per zoccolo da 100/150 mm - € 458,00  
 cod. 9700 575 - ricarica per filtro zoccolo - € 267,00  
 elementi di canalizzazione sotto-zoccolo non compresi - vedi pag. 271

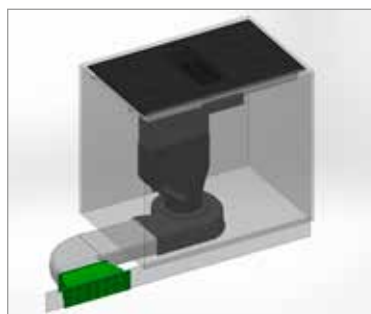
\* Il filtro carbone è rigenerabile una volta con lavaggio in lavastoviglie, raddoppiando così la sua durata.

\*\* Il filtro professional è rigenerabile più volte

**Nota:** canale conduzione uscita aria e griglia uscita aria per zoccolo cucina disponibili su richiesta.



Allestimento filtrante con filtro carbone sottogriglia (9700529) e mascherina da zoccolo (9700539).



Allestimento filtrante con filtro da zoccolo (9700574).



### Minimo ingombro

L'installazione del piano Foster Milano Air è semplice e versatile.

Le geometrie della cappa lasciano abbondante spazio nel sottopiano con la possibilità di usufruire di due ampi cassettoni.

Il motore, che risiede a terra sotto la base del cabinet, può essere ruotato per facilitare il deflusso dell'aria nella direzione più opportuna.




# S4000 Induction Bridge

LA FUNZIONALITÀ DI UNA ZONA ESTESA DI COTTURA



Caratteristiche | Versione | Sigla | Prezzo € | Disegno Tecnico



alimentazione:  
mono-fase 230V-1P+N  
bi-fase 400V-2P+N  
frequenza 50÷60 Hz

**Piano cottura a induzione**  
Finitura: Vetroceramica nero  
programmazione elettronica;  
funzione Bridge;  
9 settaggi di potenza per zona più  
funzione Powerboost;  
comandi touch control;  
comandi Slider;  
funzione T-Chef;  
automatismo go&stop;  
pausa; recall;  
dotazioni di sicurezza

SF 7390 245  
FT 7390 245

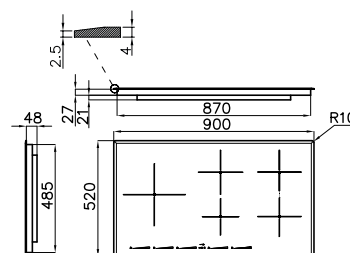
€ 2.239,00

**P. max assorbita 11.100 W\*\***  
sinistra Ø 260 mm-2.600 (3.700)\* W  
centro sup. Ø 180 mm-1.850 (3.000)\* W  
centro inf. Ø 145 mm-1.400 (2.200)\* W  
destra: 2x220x180 mm-2.100 (3.700)\* W

\* Powerboost



Semifilo: 900x520 - foro: 880x490  
Filotop: 900x520 - foro: vedi sito web



\*\*il corretto funzionamento del piano cottura prevede un'utenza di almeno 7 kW di potenza.



alimentazione:  
mono-fase 230V-1P+N  
bi-fase 400V-2P+N  
frequenza 50÷60 Hz

**Piano cottura a induzione**  
Finitura: Vetroceramica nero  
programmazione elettronica;  
funzione Bridge;  
9 settaggi di potenza per zona più  
funzione Powerboost;  
comandi touch control;  
comandi Slider;  
funzione T-Chef;  
automatismo go&stop;  
pausa; recall;  
dotazioni di sicurezza

SF 7334 245  
FT 7334 245

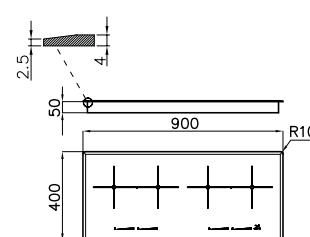
€ 2.032,00

**P. max assorbita 7.400 W**  
sinistra 180x220 mm-2.100 (3.700)\* W  
sinistra centro 180x220 mm-2.100 (3.700)\* W  
destra centro 180x220 mm-2.100 (3.700)\* W  
destra 180x220 mm-2.100 (3.700)\* W

\* Powerboost



Semifilo: 900x400 - foro: 870x370  
Filotop: 900x400 - foro: vedi sito web



**NEW**



alimentazione:  
mono-fase 230V-1P+N  
bi-fase 400V-2P+N  
frequenza 50÷60 Hz

**Piano cottura a induzione**  
Finitura: Vetroceramica nero  
programmazione elettronica;  
funzione Bridge;  
9 settaggi di potenza per zona più  
doppio Powerboost;  
Pot Speed Test;  
comandi touch control;  
Intelligent Pot Localization;  
Automatic Bridge;  
comandi Slider;  
funzione T-Chef;  
automatismo go&stop;  
pausa; recall;  
dotazioni di sicurezza

SF 7330 255  
FT 7330 255

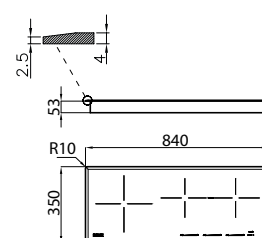
€ 1.842,00

**P. max assorbita 7.400 W**  
sinistra Ø 260 mm-2.600 (3.600)\* (3.700)\*\* W  
centro 180x220 mm-2.100 (2.600)\* (3.700)\*\* W  
destra 180x220 mm-2.100 (2.600)\* (3.700)\*\* W

\* Powerboost - \*\*Doppio Powerboost



Semifilo: 840x350 - foro: 810x330  
Filotop: 840x350 - foro: vedi sito web





# S4000 Induction con Power Control

PERFORMANCE A POTENZA CONTROLLATA



Caratteristiche	Versione	Sigla	Prezzo €	Disegno Tecnico
-----------------	----------	-------	----------	-----------------



**Piano cottura a induzione**  
 Finitura: Vetroceramica nero  
**funzione PowerControl**  
 programmazione elettronica;  
 9 settaggi di potenza per zona più  
 funzione Powerboost;  
 comando slider;  
 comandi touch control;  
 pausa;  
 dotazioni di sicurezza

SF	7330 241
FT	7330 241

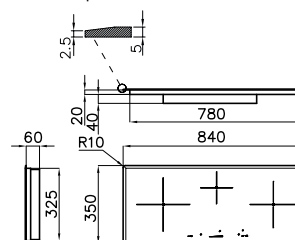
€ 1.467,00

**P. max assorbita 6.600\*\* W**

sinistra	Ø 240 mm-2.200 (3.000)* W
centro	Ø 145 mm-1.200 (1.600)* W
destra	Ø 210 mm-1.500 (2.000)* W




Semifilo: 840x350 - foro: 810x330  
 Filotop: 840x350 - foro: vedi sito web



\*\*con la funzione PowerControl, la potenza massima può essere impostata in utenza ai seguenti valori: 2.800 W, 3.500 W, 6.000 W, 6.600 W

alimentazione:  
 mono-fase 230V~1P+N  
 bi-fase 400V~2P+N  
 frequenza 50÷60 Hz



**Piano cottura a induzione**  
 Finitura: Vetroceramica nero  
**funzione PowerControl**  
 programmazione elettronica;  
 9 settaggi di potenza per zona più  
 funzione Powerboost;  
 comandi touch control;  
 pausa;  
 dotazioni di sicurezza

SF	7372 241
FT	7372 241

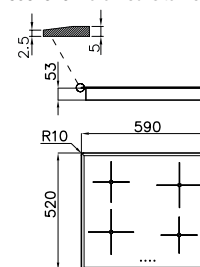
€ 1.233,00

**P. max assorbita 2.800, 3.500, 6.000, 7.200\*\* W**

sinistra	Ø 210 mm-1.500 (2.000)* W
sinistra sup.	Ø 145 mm-1.200 (1.600)* W
destra	Ø 145 mm-1.200 (1.600)* W
destra sup.	Ø 210 mm-1.500 (2.000)* W



Semifilo: 590x520 - foro: 560x490  
 Filotop: 590x520 - foro: vedi sito web



\*\*con la funzione PowerControl, la potenza massima può essere impostata in utenza ai seguenti valori: 2.800 W, 3.500 W, 6.000 W, 6.600 W

alimentazione:  
 mono-fase 230V~1P+N  
 bi-fase 400V~2P+N  
 frequenza 50÷60 Hz

PIANI INDUZIONE

# S4000 Induction

UN'ICONA DI STILE



Caratteristiche	Versione	Sigla	Prezzo €	Disegno Tecnico
-----------------	----------	-------	----------	-----------------



**Piano cottura a induzione**

Finitura:  
Vetroceramica nero

programmazione elettronica;  
9 settaggi di potenza per zona più doppio Powerboost; comandi touch control; timer indipendente; dotazioni di sicurezza

alimentazione:  
mono-fase 230V~1P+N  
bi-fase 400V~2P+N  
frequenza 50÷60 Hz

SF 7334 240

FT 7334 240

€ 2.225,00


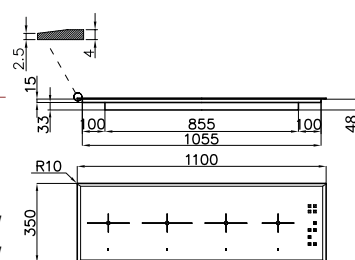
**P. max assorbita 7.400 W**

sinistra Ø 210 mm-2.050 (2.500)\* (3.700)\*\* W  
sinistra centro Ø 210 mm-2.050 (2.500)\* (3.700)\*\* W  
destra centro Ø 180 mm-1.850 (2.300)\* (3.000)\*\* W  
destra Ø 180 mm-1.850 (2.300)\* (3.000)\*\* W

\* Powerboost - \*\*Doppio Powerboost



Semifilo: 1100x350 - foro: 1065x325  
Filotop: 1100x350 - foro: vedi sito web



**Articolo ad esaurimento**

alimentazione:  
mono-fase 230V~1P+N  
bi-fase 400V~2P+N  
frequenza 50÷60 Hz

**Piano cottura a induzione**

Finitura:  
Vetroceramica nero

programmazione elettronica;  
9 settaggi di potenza per zona più Powerboost; comandi touch control; comando Slider; funz. go&stop; pausa; recall; mantenimento temperatura; timer indipendente; dotazioni di sicurezza

SF 7332 240

FT 7332 240

€ 1.637,00

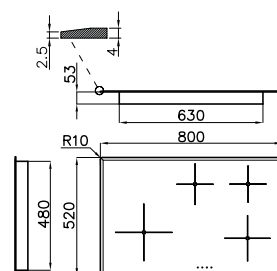
**P. max assorbita 7.400 W**

sinistra Ø 250 mm-2.300 (3.000)\* W  
centro Ø 180 mm-1.200 (1.400)\* W  
destra Ø 220 mm-2.300 (3.000)\* W  
destra sup. Ø 160 mm-1.200 (1.400)\* W

\* Powerboost




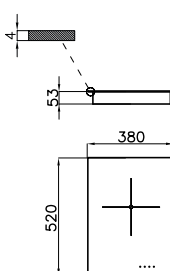




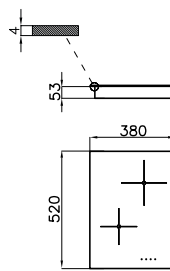



Semifilo: 800x520 - foro: 650x490  
Filotop: 800x520 - foro: vedi sito web





# S4000 Domino

	Caratteristiche	Versione	Sigla	Prezzo €	Disegno Tecnico
 <p>alimentazione: mono-fase 230V~1P+N frequenza 50÷60 Hz</p>	<b>Piano cottura a induzione</b> Finitura: Vetroceramica nero  programmazione elettronica; 9 settaggi di potenza per zona più funzione Powerboost; comandi touch control; timer indipendente; dotazioni di sicurezza	 Q4  FT	7321 240  7321 240	<b>€ 710,00</b>	Q4: 380x520 - foro: 350x490 Filotop: 380x520 - foro: vedi sito web  
		Accessori: distanziera (v. pag. 203)			
 <p>alimentazione: mono-fase 230V~1P+N frequenza 50÷60 Hz</p>	<b>Piano cottura a induzione</b> Finitura: Vetroceramica nero  programmazione elettronica; 9 settaggi di potenza per zona più funzione Powerboost; comandi touch control; timer indipendente; dotazioni di sicurezza	 Q4  FT	7322 240  7322 240	<b>€ 823,00</b>	Q4: 380x520 - foro: 350x490 Filotop: 380x520 - foro: vedi sito web  
		Accessori: distanziera (v. pag. 203)			



## Abbinamenti

S4000 Domino Gas  
Vedi pagina 228

I piani S4000 Domino possono essere messi in sequenza con le cappe aspiranti da tavolo **Domino AIR** e **Domino Ghost** per una efficace e puntuale aspirazione.



# S4000 Domino

Finitura	Sigla	Prezzo €
----------	-------	----------

## Distanziere per piani Domino



Acciaio inox	8320 000	€ 66,00
--------------	----------	---------

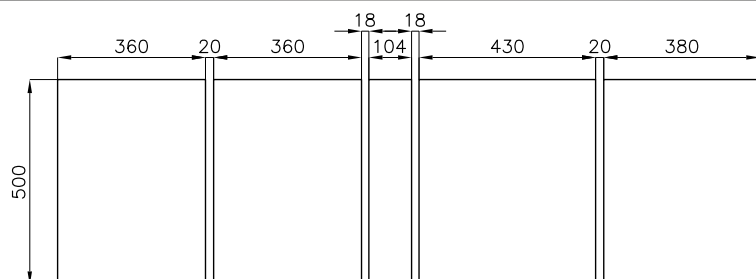
Il distanziere in acciaio inox permette di creare un'unica superficie con i piani cottura domino aventi bordo verticale.

Dimensioni:  
30x520 mm  
spessore 4 mm

Disponibile anche **su misura** (a richiesta), il distanziere permette di aumentare lo spazio tra gli elementi della serie Domino e creare una pratica superficie d'appoggio.



## Note per l'installazione in soluzione modulare continua





### Installazione con fori d'incasso distinti

Per la corretta installazione in continuo va mantenuta una distanza di 20 mm tra i incassi dei prodotti (con eccezione di una distanza di 18 mm tra incasso cappa e altro prodotto). Per assicurare l'allineamento verticale dei prodotti si consiglia una profondità dell'incasso unica di 500 mm, indipendentemente dalla misura richiamata nel libretto (480, 490, 500 mm a seconda dei modelli).

### Installazione con unico foro d'incasso mediante l'utilizzo del distanziere

Con l'utilizzo dei distanziere è possibile installare i prodotti in un unico foro da incasso, di 500 mm in profondità e in lunghezza pari alla somma delle dimensioni dei prodotti e dei distanziere, diminuita di 20 mm. Nell'esempio riportato, da SX:  
 $(380+30+380+30+120+30+450+30+400)$  mm-20 mm=1830 mm



S4000 Domino si configura come incasso Q4, tuttavia, per vincoli progettuali, alcuni modelli hanno uno spessore leggermente maggiore. Questo comporta un piccolo scalino tra i prodotti nel caso di installazione in continuo: Teppan e cappa. Fare riferimento ai disegni dei singoli modelli, che riportano l'esatto spessore.



# KE Induction NEW

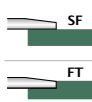
PRESTAZIONI CON UN LOOK MINIMAL



Caratteristiche	Versione	Sigla	Prezzo €	Disegno Tecnico
-----------------	----------	-------	----------	-----------------



**Piano cottura a induzione**  
 Finitura: Vetroceramica nero  
 funzione PowerControl  
 programmazione elettronica;  
 5 zone cotture con doppia  
 zona estesa Bridge  
 9 settaggi di potenza  
 per zona più funzione  
 Powerboost;  
 comandi Slider; con  
 LED bianchi; funzione  
 mantenimento calore;  
 Intelligent pot localization;  
 pot detector; automatismo  
 go&stop; pausa; recall;  
 programmazione fine cottura;  
 timer; Smart Fan System;  
 dotazioni di sicurezza.

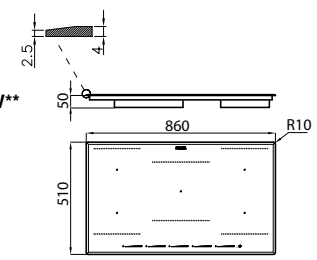


SF 7384 645  
 FT 7384 645  
**€ 1.764,00**

**P. max assorbita** 2.800, 3.500, 4.500, 6.000, 7.400, **10.400 W\*\***  
 4 x 210x190 2.100 (3.000)\* W  
 ø 250 2.300 (3.000)\* W

\* Powerboost

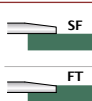
Semifilo: **860x510** - foro: **840x480**  
 Filotop: **860x510** - foro: vedi sito web



alimentazione:  
 mono-fase 230V~1P+N  
 bi-fase 400V~2P+N  
 frequenza 50÷60 Hz



**Piano cottura a induzione**  
 Finitura: Vetroceramica nero  
 funzione PowerControl  
 programmazione elettronica;  
 6 zone cotture con doppia  
 zona estesa Bridge  
 9 settaggi di potenza  
 per zona più funzione  
 Powerboost;  
 comandi Slider; con  
 LED bianchi; funzione  
 mantenimento calore;  
 Intelligent pot localization;  
 pot detector; automatismo  
 go&stop; pausa; recall;  
 programmazione fine cottura;  
 timer; Smart Fan System;  
 dotazioni di sicurezza.

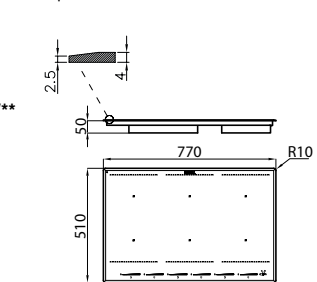


SF 7383 645  
 FT 7383 645  
**€ 1.675,00**

**P. max assorbita** 2.800, 3.500, 4.500, 6.000, 7.400, **11.100 W\*\***  
 6 x 210x190 2.100 (3.000)\* W

\* Powerboost

Semifilo: **770x510** - foro: **750x480**  
 Filotop: **770x510** - foro: vedi sito web



alimentazione:  
 mono-fase 230V~1P+N  
 bi-fase 400V~2P+N  
 frequenza 50÷60 Hz



\*\*con la funzione PowerControl, la potenza massima può essere impostata in utenza ai valori riportati

Caratteristiche | Versione | Sigla | Prezzo € | Disegno Tecnico



**Piano cottura a induzione**  
 Finitura: Vetroceramica nero  
 funzione PowerControl  
 programmazione elettronica;  
 4 zone cotture con doppia  
 zona estesa Bridge  
 9 settaggi di potenza per zona  
 più funzione Powerboost;  
 comandi Slider; con  
 LED bianchi; funzione  
 mantenimento calore;  
 Intelligent pot localization;  
 pot detector; automatismo  
 go&stop; pausa; recall;  
 programmazione fine cottura;  
 timer; Smart Fan System;  
 dotazioni di sicurezza.

alimentazione:  
 mono-fase 230V~1P+N  
 bi-fase 400V~2P+N  
 frequenza 50÷60 Hz

SF	7382 645
FT	7382 645

€ 1.244,00


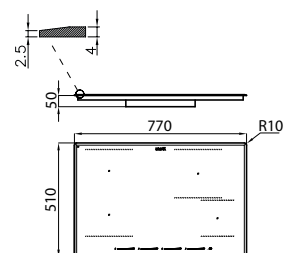
**P. max assorbita** 2.800, 3.500, 4.500, 6.000, **7.400 W\*\***

2 x 210x190	2.100 (3.000)* W
ø 200	2.300 (3.000)*W
ø 145	1.400 (1.850)*W

\* Powerboost



Semifilo: **770x510** - foro: **750x480**  
 Filotop: **770x510** - foro: vedi sito web



**Piano cottura a induzione**  
 Finitura: Vetroceramica nero  
 funzione PowerControl  
 programmazione elettronica;  
 4 zone cottura, zona estesa  
 Bridge; 9 settaggi di potenza  
 per zona più funzione  
 Powerboost; comandi Slider;  
 con LED bianchi;  
 funzione mantenimento  
 calore; Intelligent pot  
 localization; pot detector;  
 automatismo go&stop;  
 pausa; recall;  
 programmazione fine cottura;  
 timer; Smart Fan System;  
 dotazioni di sicurezza.

alimentazione:  
 mono-fase 230V~1P+N  
 bi-fase 400V~2P+N  
 frequenza 50÷60 Hz

SF	7381 645
FT	7381 645

€ 1.154,00

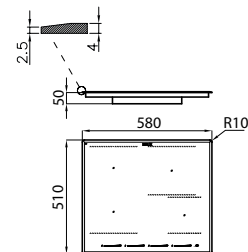
**P. max assorbita** 2.800, 3.500, 4.500, 6.000, **7.400 W\*\***

2 x 210x190	2.100 (3.000)* W
ø 200	2.300 (3.000)*W
ø 145	1.400 (1.850)*W

\* Powerboost



Semifilo: **580x510** - foro: **560x480**  
 Filotop: **580x510** - foro: vedi sito web



**Piano cottura a induzione**  
 Finitura: Vetroceramica bianco  
 funzione PowerControl  
 programmazione elettronica;  
 4 zone cottura, zona estesa  
 Bridge; 9 settaggi di potenza  
 per zona più funzione  
 Powerboost; comandi Slider;  
 funzione mantenimento  
 calore; Intelligent pot  
 localization; pot detector;  
 automatismo go&stop;  
 pausa; recall;  
 programmazione fine cottura;  
 timer; Smart Fan System;  
 dotazioni di sicurezza.

alimentazione:  
 mono-fase 230V~1P+N  
 bi-fase 400V~2P+N  
 frequenza 50÷60 Hz

SF	7381 245
FT	7381 245

€ 1.154,00

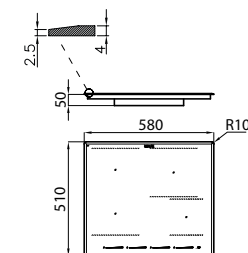
**P. max assorbita** 2.800, 3.500, 4.500, 6.000, **7.400 W\*\***

2 x 210x190	2.100 (3.000)* W
ø 200	2.300 (3.000)*W
ø 145	1.400 (1.850)*W

\* Powerboost



Semifilo: **580x510** - foro: **560x480**  
 Filotop: **580x510** - foro: vedi sito web



**Piano cottura a induzione**  
 Finitura: Vetroceramica nero  
 funzione PowerControl  
 programmazione elettronica;  
 2 zone cotture con doppia  
 zona estesa Bridge  
 9 settaggi di potenza  
 per zona più funzione  
 Powerboost;  
 comandi Slider; con  
 LED bianchi; funzione  
 mantenimento calore;  
 Intelligent pot localization;  
 pot detector; automatismo  
 go&stop; pausa; recall;  
 programmazione fine cottura;  
 timer; Smart Fan System;  
 dotazioni di sicurezza.

alimentazione:  
 mono-fase 230V~1P+N  
 frequenza 50÷60 Hz

SF	7380 645
FT	7380 645

€ 756,00

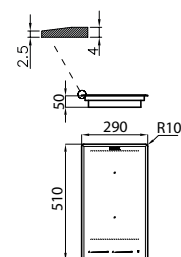
**P. max assorbita** 2.800, 3.500, **3.700 W\*\***

2 x 210x190	2.100 (3.000)* W
-------------	------------------

\* Powerboost




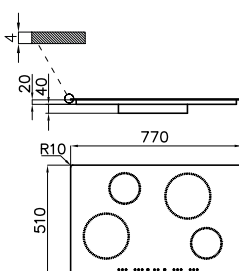
Semifilo: **290x510** - foro: **270x480**  
 Filotop: **290x510** - foro: vedi sito web



# S1000 Induction


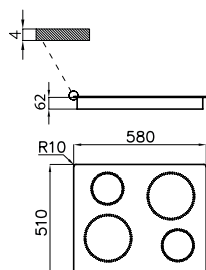


Caratteristiche	Versione	Sigla	Prezzo €	Disegno Tecnico
-----------------	----------	-------	----------	-----------------

	<b>Piano cottura a induzione</b> Vetro nero <b>funzione</b> <b>PowerControl</b> programmazione elettronica; 9 settaggi di potenza per zona più funzione Powerboost; comandi touch control; dotazioni di sicurezza	FT 7371 300 Q4 7371 300	€ 996,00	Q4: 770x510 - foro: 740x480 Filotop: 770x510 - foro: vedi sito web 
	P. max assorbita 2.800, 3.500, 6.000, 7.200** W sinistra Ø 210 mm-1.500 (2.000)* W sinistra sup. Ø 145 mm-1.200 (1.600)* W destra Ø 145 mm-1.200 (1.600)* W destra sup. Ø 210 mm-1.500 (2.000)* W * Powerboost			

alimentazione:  
 mono-fase 230V~1P+N  
 bi-fase 400V~2P+N  
 frequenza 50÷60 Hz


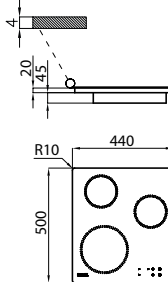





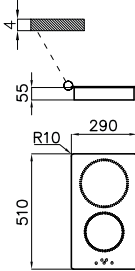


	<b>Piano cottura a induzione</b> Vetro nero <b>funzione</b> <b>PowerControl</b> programmazione elettronica; 9 settaggi di potenza per zona più funzione Powerboost; comandi touch control; dotazioni di sicurezza	FT 7370 300 Q4 7370 300	€ 872,00	Q4: 580x510 - foro: 560x480 Filotop: 580x510 - foro: vedi sito web 
	P. max assorbita 2.800, 3.500, 6.000, 7.200** W sinistra Ø 210 mm-1.500 (2.000)* W sinistra sup. Ø 145 mm-1.200 (1.600)* W destra Ø 145 mm-1.200 (1.600)* W destra sup. Ø 210 mm-1.500 (2.000)* W * Powerboost			

alimentazione:  
 mono-fase 230V~1P+N  
 bi-fase 400V~2P+N  
 frequenza 50÷60 Hz



# S1000 Induction

Caratteristiche	Versione	Sigla	Prezzo €	Disegno Tecnico
<b>Piano cottura a induzione</b>  Vetro nero programmazione elettronica; 9 settaggi di potenza per zona più funzione Powerboost; comandi touch control; dotazioni di sicurezza	 FT	7373 300	€ 691,00	Q4: 440x500 - foro: 420x485 Filotop: 440x500 - foro: vedi sito web  
	 Q4	7373 300		
<b>P. max assorbita</b> 1.000, 1.500, 2.200, 2.800, 3.400, <b>5.200 W</b> sinistra sup. Ø 145 mm-1.200 (1.600)* W sinistra inf. Ø 240 mm-1.500 (2.000)* W destra Ø 145 mm-1.200 (1.600)* W * Powerboost				
alimentazione: mono-fase 230V~1P+N bi-fase 400V~2P+N frequenza 50÷60 Hz				

<b>Piano cottura a induzione</b>  Vetro nero programmazione elettronica; 9 settaggi di potenza per zona più funzione Powerboost; comandi touch control; dotazioni di sicurezza	 FT	7322 300	€ 528,00	Q4: 290x510 - foro: 270x490 Filotop: 290x510 - foro: vedi sito web  
	 Q4	7322 300		
<b>P. max assorbita</b> <b>3.700 W</b> superiore Ø 200 mm-2.300 (3.000)* W inferiore Ø 160 mm-1.400 W * Powerboost				
alimentazione: mono-fase 230V~1P+N frequenza 50÷60 Hz				

\*\*con la funzione PowerControl, la potenza massima può essere impostata in utenza ai valori riportati



PIANI INDUZIONE



## Connessione del sistema Modular

### Disposizione degli elementi

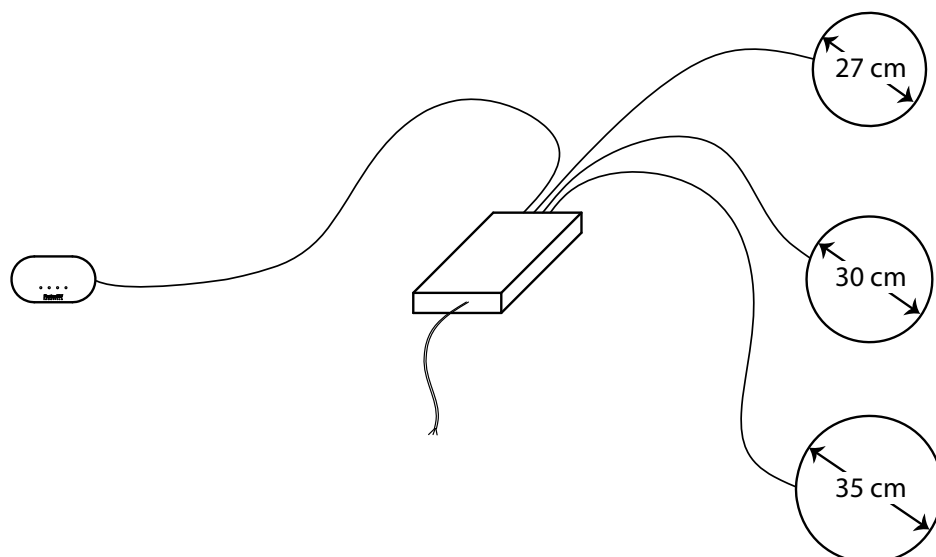
Il sistema Modular permette la libera disposizione dei suoi elementi. L'unico limite è dato dalla lunghezza dei cavi che collegano gli elementi con il box di connessione: **60 cm per il modulo touch e 90 cm per le zone di cottura.**

### Combinazioni zone cottura

Il piano può essere composto in piena libertà; alcune combinazioni di piastre non compatibili sono segnalate tra le note dei Moduli Touch control.

### Box di connessione

L'installazione è immediata e intuitiva. Il box può essere posto a muro dietro al cabinet o all'interno di esso, sotto al piano cottura.





# Serie Modular & Modular Quadra

## Massima libertà

Modular Induction è la nuova proposta Foster che vi permette la piena libertà di comporre il vostro piano ad induzione in base allo spazio disponibile e alle specifiche esigenze.

## Infinite possibilità

I tre modelli di piastra, differenti per diametro e potenza, possono essere posizionati con grande flessibilità in combinazioni di due, tre o quattro zone controllate dai rispettivi pannelli touch control.

## Installazione intuitiva

L'installazione è semplice e immediata grazie al box di connessione, facilmente posizionabile nel sottopiano, che collega le piastre al touch control.

## Coordinato al vostro stile

Modular Induction è disponibile nelle versioni nero o bianco per una perfetta armonia con il vostro top e la vostra cucina.



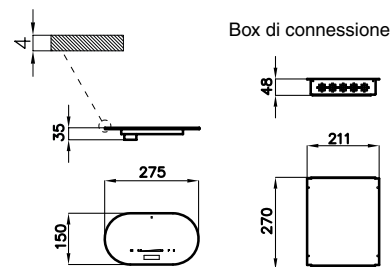
# Serie Modular



Pannello Touch control; programmazione elettronica indipendente delle zone di cottura; 9 settaggi di potenza per zona più funzione Powerboost; comando Slider; comandi touch control; automatismo go&stop; dotazioni di sicurezza.

Da ordinare con relativo box di connessione  
Lunghezza cavo di connessione: 60 cm

*Nota: il Touch control Modular necessita di una semplice configurazione, in funzione della combinazione di piastre associate, come indicato nel manuale di installazione.*



alimentazione:  
mono-fase 230V~1P+N  
bi-fase 400V~2P+N  
frequenza 50±60 Hz









Dimensioni: 275x150 mm R75  
Foro incasso filotop: vedi sito web

	Versione	Sigla	Prezzo €	
<b>Touch control per 4 zone</b>	FT	nero	7368 040	€ 472,00
	FT	bianco	7368 045	€ 514,00
	FT	nero + box di connessione	7369 040	€ 301,00
	FT	bianco + box di connessione	7369 040	€ 301,00
<b>Combinazioni zone cottura collegabili:</b>				
- 2 zone 7361 27*				
- 2 zone libere (qualsiasi modello)				
<b>Touch control per 3 zone</b>	FT	nero	7368 030	€ 472,00
	FT	bianco	7368 035	€ 514,00
	FT	nero + box di connessione	7369 030	€ 301,00
	FT	bianco + box di connessione	7369 030	€ 301,00
<b>Combinazioni zone cottura collegabili:</b>				
- 1 zona 7361 27*				
- 2 zone libere (qualsiasi modello)				
<b>Touch control per 2 zone</b>	FT	nero	7368 020	€ 472,00
	FT	bianco	7368 025	€ 514,00
	FT	nero + box di connessione	7369 020	€ 301,00
	FT	bianco + box di connessione	7369 020	€ 301,00
<b>Combinazioni zone cottura collegabili:</b>				
- 2 zone libere (qualsiasi modello)				
<b>Zona induzione Ø 350</b>	FT	nero	7363 350	€ 533,00
	FT	bianco	7363 355	€ 586,00
<b>foro incasso filotop: vedi sito web</b>				
<b>P. max assorbita 2.300 (3.000)* W</b>				
* Powerboost				
<b>Zona induzione Ø 300</b>	FT	nero	7362 300	€ 480,00
	FT	bianco	7362 305	€ 529,00
<b>foro incasso filotop: vedi sito web</b>				
<b>P. max assorbita 2.300 (3.000)* W</b>				
* Powerboost				
<b>Zona induzione Ø 270</b>	FT	nero	7361 270	€ 440,00
	FT	bianco	7361 275	€ 483,00
<b>foro incasso filotop: vedi sito web</b>				
<b>P. max assorbita 1.100 (1.400)* W</b>				
* Powerboost				

# Configurazioni Modular

Gli articoli sotto riportati rappresentano alcune nostre proposte già configurate, e non escludono la possibilità di altre combinazioni di piastre. La disposizione degli elementi sul top rimane libera, con i vincoli riportati alla sezione "Connessione del Sistema Modular Induction"

	Sigla	Prezzo €		Sigla	Prezzo €		
<b>4 zone nero - tondo</b>	7366 040	€ 2.614,00		<b>4 zone bianco - tondo</b>	7366 045	€ 2.838,00	
			1 Touch control 1 box di connessione 2 zone Ø 300 2 zone Ø 270				1 Touch control 1 box di connessione 2 zone Ø 300 2 zone Ø 270
<b>3 zone nero - tondo</b>	7366 030	€ 2.226,00		<b>3 zone bianco - tondo</b>	7366 035	€ 2.412,00	
			1 Touch control 1 box di connessione 1 zona Ø 350 1 zona Ø 300 1 zona Ø 270				1 Touch control 1 box di connessione 1 zona Ø 350 1 zona Ø 300 1 zona Ø 270
<b>2 zone nero - tondo</b>	7366 020	€ 1.746,00		<b>2 zone bianco - tondo</b>	7366 025	€ 1.885,00	
			1 Touch control 1 box di connessione 1 zona Ø 350 1 zona Ø 270				1 Touch control 1 box di connessione 1 zona Ø 350 1 zona Ø 270



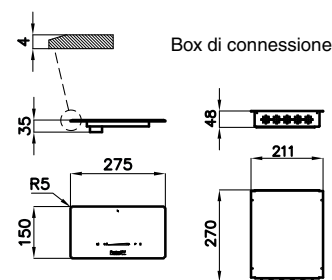
# Serie Modular Quadra



Pannello Touch control; programmazione elettronica indipendente delle zone di cottura; 9 settaggi di potenza per zona più funzione Powerboost; comando Slider; comandi touch control; automatismo go&stop; dotazioni di sicurezza.

Da ordinare con relativo box di connessione  
Lunghezza cavo di connessione: 60 cm













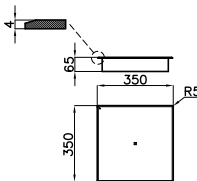



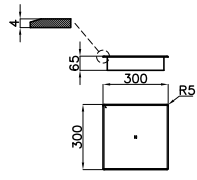



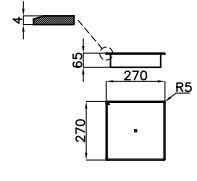
*Nota: il Touch control Modular necessita di una semplice configurazione, in funzione della combinazione di piastre associate, come indicato nel manuale di installazione.*



alimentazione:  
mono-fase 230V~1P+N  
bi-fase 400V~2P+N  
frequenza 50÷60 Hz




Dimensioni: 275x150 mm R5  
Foro incasso filotop: vedi sito web

		Versione	Sigla	Prezzo €	
<b>Touch control per 4 zone</b> 	 	T. Control	7367 040	€ 490,00	<b>Combinazioni zone cottura collegabili:</b> - 2 zone 7364 270 - 2 zone libere (qualsiasi modello)
		+ box di connessione	+ 7369 040	+ € 301,00	
<b>Touch control per 3 zone</b> 	 	T. Control	7367 030	€ 490,00	<b>Combinazioni zone cottura collegabili:</b> - 1 zona 7364 270 - 2 zone libere (qualsiasi modello)
		+ box di connessione	+ 7369 030	+ € 301,00	
<b>Touch control per 2 zone</b> 	 	T. Control	7367 020	€ 490,00	<b>Combinazioni zone cottura collegabili:</b> - 2 zone libere (qualsiasi modello)
		+ box di connessione	+ 7369 020	+ € 301,00	
<b>Zona induzione Ø 350</b> 	 		7366 350	€ 586,00	foro incasso filotop: vedi sito web 
					<b>P. max assorbita</b> 2.300 (3.000)* W * Powerboost
<b>Zona induzione Ø 300</b> 	 		7365 300	€ 528,00	foro incasso filotop: vedi sito web 
					<b>P. max assorbita</b> 2.300 (3.000)* W * Powerboost
<b>Zona induzione Ø 270</b> 	 		7364 270	€ 485,00	foro incasso filotop: vedi sito web 
					<b>P. max assorbita</b> 1.100 (1.400)* W * Powerboost

# Configurazioni Modular Quadra

Gli articoli sotto riportati rappresentano alcune nostre proposte già configurate, e non escludono la possibilità di altre combinazioni di piastre. La disposizione degli elementi sul top rimane libera, con i vincoli riportati alla sezione "Connessione del Sistema Modular Induction" (a pag. 208).

	Sigla	Prezzo €
<b>4 zone nero - Q</b>	7365 040	€ 2.875,00



1 Touch control  
1 box di  
connessione  
1 zona 300 mm  
2 zone 270 mm  
1 zona 350 mm

	Sigla	Prezzo €
<b>3 zone nero - Q</b>	7365 030	€ 2.389,00



1 Touch control  
1 box di  
connessione  
1 zona 350 mm  
1 zona 300 mm  
1 zona 270 mm

<b>2 zone nero - Q</b>	7365 020	€ 1.862,00
------------------------	----------	------------



1 Touch control  
1 box di  
connessione  
1 zona 350 mm  
1 zona 270 mm








# PIANI COTTURA A GAS

Risparmio energetico con la massima efficienza.

Foster Milano  
p. 219



Milanello 5F  
p. 222

**NEW**



Milanello  
p. 224

**NEW**




Milanello PVD  
p. 225

**NEW**



S4000  
p. 227



S4000 Domino  
p. 228



S4000 Line XL  
p. 229




S4000 Line  
p. 230



Quadra Angolare  
p. 231



FL p. 232



KE p. 234



KE black  
p. 235



KE PVD  
p. 236



KE Line  
p. 237



KF Marine  
p. 238



KS  
p. 239



Ceramik  
p. 240



Professionale  
p. 242



Veronika  
p. 243



Power  
p. 244

**NEW**



Elettra  
p. 245



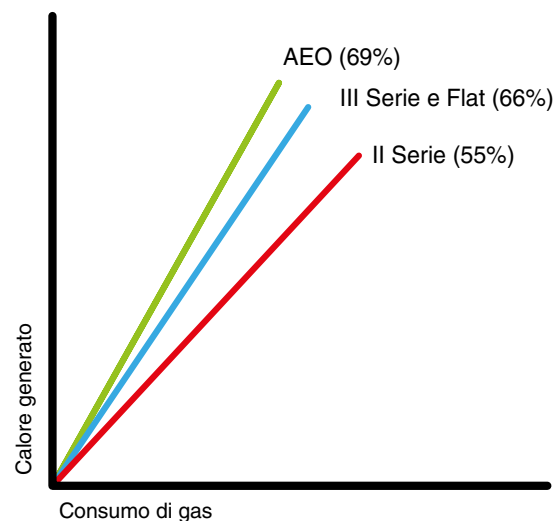
Angolare  
p. 246



# Alta efficienza e attenzione per la natura



Una proposta ampia e moderna, con tecnologie che consentono grande risparmio energetico. I nuovi bruciatori ad alta efficienza risparmiano dal 20% al 25% il consumo di gas rispetto ai piani tradizionali.



## Bruciatori



### bruciatori Alta Efficienza (AEO): 5 kW e risparmio del 25% di gas

I nuovi bruciatori AEO (alta efficienza) hanno un rendimento massimo del 69%, il bruciatore DUAL AEO raggiunge la potenza massima di 5 kW. L'anello spartifiamma in ottone, contribuisce a conferire l'aspetto professionale.



### bruciatori III^ serie: risparmio 20% di gas

Garantiscono un'efficienza ben superiore agli standard europei. Il sistema bloccante tra coperchio e spartifiamma garantisce il perfetto posizionamento e maggiore praticità nella pulizia.



### bruciatori Dual: prestazioni e versatilità. da 300 a 4.500 W

Innovativo e versatile bruciatore, con tre corone di fuoco ad accensione indipendente azionate da un'unica manopola. È in grado di erogare potenze da 300 a 4500 W.



### bruciatori Flat con sistema PrecisePower: grande controllo nella regolazione

Massima precisione nella regolazione della fiamma, grazie ai 10 livelli predefiniti del sistema PrecisePower. Il tutto con l'estetica accattivante e ultrapiatta dei nuovi bruciatori Flat.

# Caratteristiche

## La sicurezza in cucina

I bruciatori sono ancora più sicuri e anche il tempo per l'accensione è ridotto al minimo, grazie alle termocoppie di ultima generazione ad intervento ultra rapido.



### Cottura sicura

Tutti i piani Foster sono dotati di valvole di sicurezza che, nel caso di accidentale spegnimento della fiamma, interrompono l'erogazione del gas in tempi velocissimi.



### Accensione sottomanopola

Massima libertà di movimento con l'accensione elettrica sottomanopola, che permette l'attivazione della fiamma con una sola mano.



### Ultrapiatti

I modelli ultrapiatti sono il classico esempio di incontro tra estetica e funzionalità. Eleganti griglie, che formano un'unica ampia superficie.

## Griglie

Tutti i piani Foster sono dotati di griglie in ghisa, materiale perfetto per le tante proprietà.




### Pura eleganza

Le coniche forme dei bruciatori si ergono dal piano evocative della forza del fuoco. Le griglie sormontano i bruciatori lasciando "pulito" il piano cottura.



### Le proprietà della ghisa

Alta capacità termica che migliora i rendimenti; peso e stabilità che migliorano la sicurezza; robustezza che mantiene inalterato l'aspetto originale; facilità di pulizia.



### Invaso profondo

Accoglie i bruciatori e le griglie, permettendo a quest'ultime di realizzare un'unica superficie di lavoro. L'inclinazione dell'invaso rende facile la pulizia degli spigoli.



# Caratteristiche

## Oltre l'incasso

Foster è stata la prima produttrice ad impegnarsi in sistemi di inserimento e oggi vanta una notevole esperienza e la più completa gamma disponibile con inserimento a filo e semifilo.



### Standard

Tipo di incasso tradizionale con il bordo che sporge di 8 mm sul piano di lavoro.



### Q4

Incasso con profilo squadrato ed una sporgenza dal piano di soli 4 mm.



### Semifilo

Bordo inclinato che sporge solo 3 mm sul top. Eleganza e facilità di installazione.



### Filotop

Si inserisce in un ribasso del top e risulta perfettamente a filo. In alternativa, può essere installato in appoggio.



### Integrato

La soluzione più elegante e professionale, in modo da costruire un blocco unico senza alcuna discontinuità.

## accessori

1



Porta wok  
9601 668  
€ 29,00

2



Porta wok  
9601 727  
€ 25,00

3



Bistecchiera 44x22 cm  
8172 000  
€ 81,00

4



Placca in ghisa  
9601 742  
€ 48,00

5



Placca in ghisa  
9601 741  
€ 48,00



Foster Milano



Foster Milano

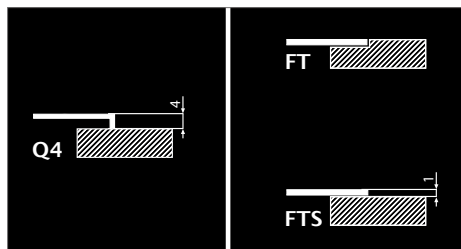
PIANI GAS

# Foster Milano

PUREZZA FORMALE, PERFORMANCE PROFESSIONALE



**Bruciatori Alta Efficienza**  
Risparmio energetico 25%



## Flessibilità d'installazione

Disponibile in più tipologie di incasso: filotop (FT), nella elegante versione con bordo (Q4), o inserendo la versione filotop in appoggio, con lo spessore di un millimetro che sporge dal piano (FTS).



## Griglie XXL

La griglia ha dimensioni straordinarie, 33x25 cm, e crea una superficie di lavoro fino al 50% più grande rispetto ad un normale piano di cottura domestico.



## Superficie Ultrapiatta

Le griglie formano una superficie continua, che sporge di pochi millimetri dal piano, sulla quale si possono spostare con facilità e sicurezza pentole di grandi dimensioni.



## Bruciatori Alta Efficienza

I bruciatori AE garantiscono un risparmio energetico fino al 25% rispetto ai bruciatori standard. Tutti i modelli hanno almeno un bruciatore wok dual da 4.2 kW.



## Porta Wok in ghisa



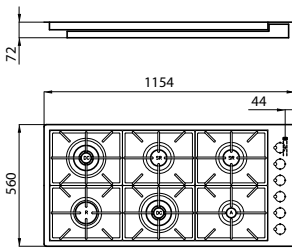



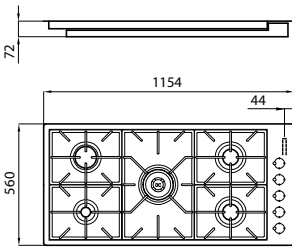



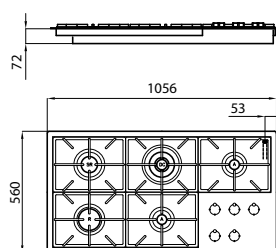



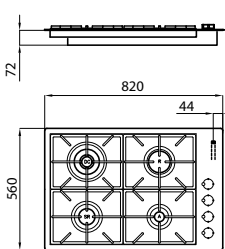

















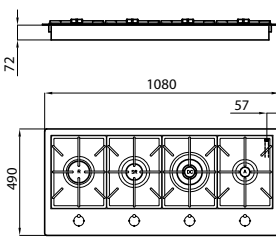

























Tutti i piani cottura Foster Milano hanno di serie il prezioso porta-wok in ghisa, che permette l'utilizzo delle padelle a fondo concavo.



## La manopola Foster Milano

La preziosa manopola in metallo, con finitura satinata, è l'elemento identificativo dell'intera serie. È presente sul piano cottura, sul forno e sul lavello.

# Foster Milano

Caratteristiche	Versione	Sigla	Prezzo €	Disegno Tecnico																									
 <p>AISI 304 spazzolato Griglie in ghisa e coprispartifiamma smaltati Potenza tot. 15.900 W ausiliario: 1.000 W semirapido: 2x1.750 W</p>	 FT	7639 000	<b>€ 2.373,00</b>	Filotop: <b>1154x560</b> - foro (FT): vedi sito web foro filotop in appoggio (FTS): <b>1134x540</b>   <p>Le quote si riferiscono alla versione d'incasso filotop</p>																									
	 FTS	7639 000			 <p>AISI 304 spazzolato Griglie in ghisa e coprispartifiamma smaltati Potenza tot. 11.700 W ausiliario: 1.000 W semirapido: 2x1.750 W</p>	 FT	7636 000	<b>€ 2.337,00</b>	Filotop: <b>1154x560</b> - foro (FT): vedi sito web foro filotop in appoggio (FTS): <b>1134x540</b>   <p>Le quote si riferiscono alla versione d'incasso filotop</p>	 FTS	7636 000	 <p>AISI 304 spazzolato Griglie in ghisa e coprispartifiamma smaltati Potenza tot. 10.950 W ausiliario: 2x1.000 W semirapido: 1.750 W rapido: 3.000 W dual: 4.200 W Accensione elettrica Valvolatura di sicurezza con termocoppia ad intervento rapido</p>	 FT	7638 000	<b>€ 2.353,00</b>	Filotop: <b>1056x560</b> - foro (FT): vedi sito web foro filotop in appoggio (FTS): <b>1036x540</b>   <p>Le quote si riferiscono alla versione d'incasso filotop</p>	 FTS	7638 000	 <p>AISI 304 spazzolato Griglie in ghisa e coprispartifiamma smaltati Potenza tot. 9.950 W ausiliario: 1.000 W semirapido: 1.750 W rapido: 3.000 W dual: 4.200 W Accensione elettrica Valvolatura di sicurezza con termocoppia ad intervento rapido</p>	 FT	7637 000	<b>€ 1.969,00</b>	Filotop: <b>820x560</b> - foro (FT): vedi sito web foro filotop in appoggio (FTS): <b>800x540</b>   <p>Le quote si riferiscono alla versione d'incasso filotop</p>	 FTS	7637 000	 <p>AISI 304 spazzolato Griglie in ghisa e coprispartifiamma smaltati Potenza tot. 9.950 W ausiliario: 1.000 W semirapido: 1.750 W rapido: 3.000 W dual: 4.200 W Accensione elettrica Valvolatura di sicurezza con termocoppia ad intervento rapido</p>	 FT	7640 000	<b>€ 2.001,00</b>
 <p>AISI 304 spazzolato Griglie in ghisa e coprispartifiamma smaltati Potenza tot. 11.700 W ausiliario: 1.000 W semirapido: 2x1.750 W</p>	 FT	7636 000	<b>€ 2.337,00</b>	Filotop: <b>1154x560</b> - foro (FT): vedi sito web foro filotop in appoggio (FTS): <b>1134x540</b>   <p>Le quote si riferiscono alla versione d'incasso filotop</p>																									
	 FTS	7636 000			 <p>AISI 304 spazzolato Griglie in ghisa e coprispartifiamma smaltati Potenza tot. 10.950 W ausiliario: 2x1.000 W semirapido: 1.750 W rapido: 3.000 W dual: 4.200 W Accensione elettrica Valvolatura di sicurezza con termocoppia ad intervento rapido</p>	 FT	7638 000	<b>€ 2.353,00</b>	Filotop: <b>1056x560</b> - foro (FT): vedi sito web foro filotop in appoggio (FTS): <b>1036x540</b>   <p>Le quote si riferiscono alla versione d'incasso filotop</p>	 FTS	7638 000	 <p>AISI 304 spazzolato Griglie in ghisa e coprispartifiamma smaltati Potenza tot. 9.950 W ausiliario: 1.000 W semirapido: 1.750 W rapido: 3.000 W dual: 4.200 W Accensione elettrica Valvolatura di sicurezza con termocoppia ad intervento rapido</p>	 FT	7637 000	<b>€ 1.969,00</b>	Filotop: <b>820x560</b> - foro (FT): vedi sito web foro filotop in appoggio (FTS): <b>800x540</b>   <p>Le quote si riferiscono alla versione d'incasso filotop</p>	 FTS	7637 000	 <p>AISI 304 spazzolato Griglie in ghisa e coprispartifiamma smaltati Potenza tot. 9.950 W ausiliario: 1.000 W semirapido: 1.750 W rapido: 3.000 W dual: 4.200 W Accensione elettrica Valvolatura di sicurezza con termocoppia ad intervento rapido</p>	 FT	7640 000	<b>€ 2.001,00</b>	Filotop: <b>1080x490</b> - foro (FT): vedi sito web foro filotop in appoggio (FTS): <b>1060x470</b>   <p>Le quote si riferiscono alla versione d'incasso filotop</p>	 FTS	7640 000				
 <p>AISI 304 spazzolato Griglie in ghisa e coprispartifiamma smaltati Potenza tot. 10.950 W ausiliario: 2x1.000 W semirapido: 1.750 W rapido: 3.000 W dual: 4.200 W Accensione elettrica Valvolatura di sicurezza con termocoppia ad intervento rapido</p>	 FT	7638 000	<b>€ 2.353,00</b>	Filotop: <b>1056x560</b> - foro (FT): vedi sito web foro filotop in appoggio (FTS): <b>1036x540</b>   <p>Le quote si riferiscono alla versione d'incasso filotop</p>																									
	 FTS	7638 000			 <p>AISI 304 spazzolato Griglie in ghisa e coprispartifiamma smaltati Potenza tot. 9.950 W ausiliario: 1.000 W semirapido: 1.750 W rapido: 3.000 W dual: 4.200 W Accensione elettrica Valvolatura di sicurezza con termocoppia ad intervento rapido</p>	 FT	7637 000	<b>€ 1.969,00</b>	Filotop: <b>820x560</b> - foro (FT): vedi sito web foro filotop in appoggio (FTS): <b>800x540</b>   <p>Le quote si riferiscono alla versione d'incasso filotop</p>	 FTS	7637 000	 <p>AISI 304 spazzolato Griglie in ghisa e coprispartifiamma smaltati Potenza tot. 9.950 W ausiliario: 1.000 W semirapido: 1.750 W rapido: 3.000 W dual: 4.200 W Accensione elettrica Valvolatura di sicurezza con termocoppia ad intervento rapido</p>	 FT	7640 000	<b>€ 2.001,00</b>	Filotop: <b>1080x490</b> - foro (FT): vedi sito web foro filotop in appoggio (FTS): <b>1060x470</b>   <p>Le quote si riferiscono alla versione d'incasso filotop</p>	 FTS	7640 000											
 <p>AISI 304 spazzolato Griglie in ghisa e coprispartifiamma smaltati Potenza tot. 9.950 W ausiliario: 1.000 W semirapido: 1.750 W rapido: 3.000 W dual: 4.200 W Accensione elettrica Valvolatura di sicurezza con termocoppia ad intervento rapido</p>	 FT	7637 000	<b>€ 1.969,00</b>	Filotop: <b>820x560</b> - foro (FT): vedi sito web foro filotop in appoggio (FTS): <b>800x540</b>   <p>Le quote si riferiscono alla versione d'incasso filotop</p>																									
	 FTS	7637 000			 <p>AISI 304 spazzolato Griglie in ghisa e coprispartifiamma smaltati Potenza tot. 9.950 W ausiliario: 1.000 W semirapido: 1.750 W rapido: 3.000 W dual: 4.200 W Accensione elettrica Valvolatura di sicurezza con termocoppia ad intervento rapido</p>	 FT	7640 000	<b>€ 2.001,00</b>	Filotop: <b>1080x490</b> - foro (FT): vedi sito web foro filotop in appoggio (FTS): <b>1060x470</b>   <p>Le quote si riferiscono alla versione d'incasso filotop</p>	 FTS	7640 000																		
 <p>AISI 304 spazzolato Griglie in ghisa e coprispartifiamma smaltati Potenza tot. 9.950 W ausiliario: 1.000 W semirapido: 1.750 W rapido: 3.000 W dual: 4.200 W Accensione elettrica Valvolatura di sicurezza con termocoppia ad intervento rapido</p>	 FT	7640 000	<b>€ 2.001,00</b>	Filotop: <b>1080x490</b> - foro (FT): vedi sito web foro filotop in appoggio (FTS): <b>1060x470</b>   <p>Le quote si riferiscono alla versione d'incasso filotop</p>																									
	 FTS	7640 000																											

PIANI GAS

In dotazione: **2** (vedi pag. 218)




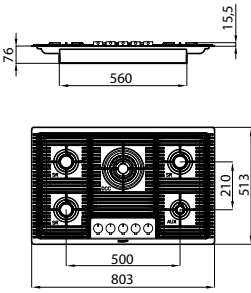

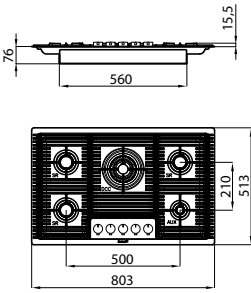
# Milanello 5F **NEW**





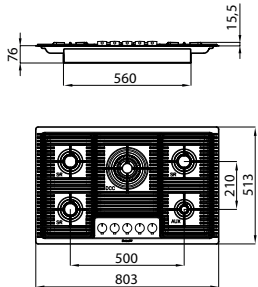



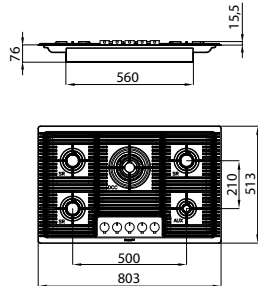

## PrecisePower: grande controllo nella regolazione



- 10 livelli di potenza
- massima precisione nelle regolazioni della fiamma
- estetica ultra-piatta

	Caratteristiche	Versione	Sigla	Prezzo €	Disegno Tecnico
	AISI 304 spazzolato Griglie in ghisa e coprispartifiamma smaltati. Bruciatori Flat Potenza tot. 10.250 W ausiliario: 1.000 W semirapido: 3x1.750 W doppia corona: 4.000 W  Accensione elettrica  Valvolatura di sicurezza con termocoppia ad intervento rapido	FT	7682 000	€ 1.370,00	Filotop: 803x513 - foro (FT): vedi sito web foro filotop in appoggio (FTS): 790x500  
		FTS	7682 000		
	AISI 304 Gun Metal Griglie in ghisa e coprispartifiamma smaltati. Bruciatori Flat Potenza tot. 10.250 W ausiliario: 1.000 W semirapido: 3x1.750 W doppia corona: 4.000 W  Accensione elettrica  Valvolatura di sicurezza con termocoppia ad intervento rapido	FT	7682 006	€ 1.962,00	Filotop: 803x513 - foro (FT): vedi sito web foro filotop in appoggio (FTS): 790x500  
		FTS	7682 006		




	Caratteristiche	Versione	Sigla	Prezzo €	Disegno Tecnico
	<p><b>NEW</b> AISI 304 <b>Copper</b> Griglie in ghisa e coprispartifiamma smaltati. Bruciatori Flat Potenza tot. 10.250 W ausiliario: 1.000 W semirapido: 3x1.750 W doppia corona: 4.000 W</p> <p>Accensione elettrica</p> <p>Valvolatura di sicurezza con termocoppia ad intervento rapido</p>	 FT	7682 008	<p>€ 1.962,00</p>	<p>Filotop: 803x513 - foro (FT): vedi sito web foro filotop in appoggio (FTS): 790x500</p> 
		 FTS	7682 008		
Accessori: <b>2</b> (vedi pag. 218)					
	<p><b>NEW</b> AISI 304 <b>Gold</b> Griglie in ghisa e coprispartifiamma smaltati. Bruciatori Flat Potenza tot. 10.250 W ausiliario: 1.000 W semirapido: 3x1.750 W doppia corona: 4.000 W</p> <p>Accensione elettrica</p> <p>Valvolatura di sicurezza con termocoppia ad intervento rapido</p>	 FT	7682 009	<p>€ 1.962,00</p>	<p>Filotop: 803x513 - foro (FT): vedi sito web foro filotop in appoggio (FTS): 790x500</p> 
		 FTS	7682 009		
Accessori: <b>2</b> (vedi pag. 218)					



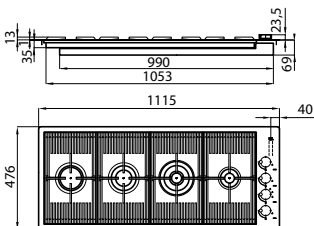



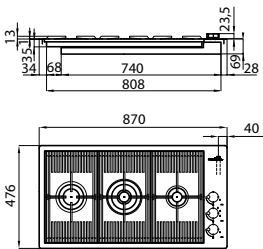



# Milanello

L'ELEGANZA DELLA COLLEZIONE MILANO ASSIEME ALLA FUNZIONALITÀ DEI FUOCHI IN LINEA






**Bruciatori Alta Efficienza**  
**Risparmio energetico 25%**

Caratteristiche	Versione	Sigla	Prezzo €	Disegno Tecnico
 <p>AISI 304 spazzolato Griglie in ghisa e coprispartifiamma smaltati Potenza tot. 10.750 W ausiliario: 1.000 W semirapido: 1.750 W</p> <p>rapido: 3.000 W dual: 5.000 W Accensione elettrica Valvolatura di sicurezza con termocoppia ad intervento rapido</p>	 FT	7681 000	<b>€ 1.848,00</b>	Filtop: <b>1115X476</b> - foro (FT): vedi sito web foro filtop in appoggio (FTS): <b>1098X459</b> 
	 FTS	7681 000		
 <p>AISI 304 spazzolato Griglie in ghisa e coprispartifiamma smaltati Potenza tot. 7.750 W ausiliario: 1.000 W semirapido: 1.750 W</p> <p>dual: 5.000 W Accensione elettrica Valvolatura di sicurezza con termocoppia ad intervento rapido</p>	 FT	7680 000	<b>€ 1.551,00</b>	Filtop: <b>870x476</b> - foro (FT): vedi sito web foro filtop in appoggio (FTS): <b>853x459</b> 
	 FTS	7680 000		

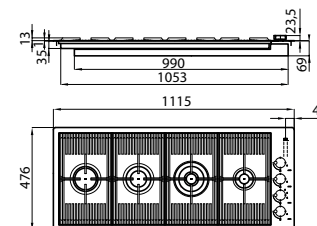
# Milanello PVD

**NEW**

Foster 


Caratteristiche	Versione	Sigla	Prezzo €	Disegno Tecnico
		7681 006	€ 2.882,00	Filotop: <b>1115x476</b> - foro (FT): vedi sito web foro filotop in appoggio (FTS): <b>1098x459</b>
		7681 006		



Accessori: **2** (vedi pag. 218)



**AISI 304 Gun Metal**  
 Griglie in ghisa e  
 coprispartifiamma smaltati  
 Potenza tot. 10.750 W  
 ausiliario: 1.000 W  
 semirapido: 1.750 W

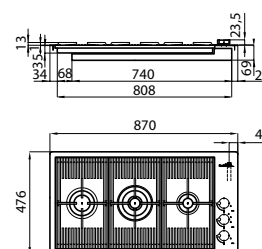
rapido: 3.000 W  
 dual: 5.000 W  
 Accensione elettrica  
 Valvolatura di sicurezza  
 con termocoppia  
 ad intervento rapido



	7680 006	€ 2.632,00
	7680 006	

Accessori: **2** (vedi pag. 218)


Filotop: **870x476** - foro (FT): vedi sito web  
 foro filotop in appoggio (FTS): **853x459**



**AISI 304 Gun Metal**  
 Griglie in ghisa e  
 coprispartifiamma smaltati  
 Potenza tot. 7.750 W  
 ausiliario: 1.000 W  
 semirapido: 1.750 W

dual: 5.000 W  
 Accensione elettrica  
 Valvolatura di sicurezza  
 con termocoppia  
 ad intervento rapido

Nelle versioni Gun metal e Copper  
 anche le manopole sono trattate  
 con finitura PVD per una perfetta  
 armonia di colori e finiture.



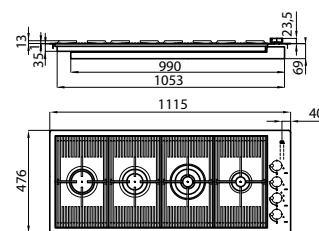
# Milanello PVD NEW

Caratteristiche	Versione	Sigla	Prezzo €	Disegno Tecnico
-----------------	----------	-------	----------	-----------------



	7681 008	<b>€ 2.882,00</b>
	7681 008	

Filotop: **1115X476** - foro (FT): vedi sito web  
foro filotop in appoggio (FTS): **1098X459**



Accessori: **2** (vedi pag. 218)

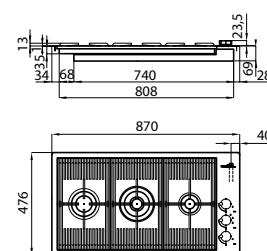
**AISI 304 Copper**  
Griglie in ghisa e coprispartifiamma smaltati  
Potenza tot. 10.750 W  
ausiliario: 1.000 W  
semirapido: 1.750 W

rapido: 3.000 W  
dual: 5.000 W  
Accensione elettrica  
Valvolatura di sicurezza con termocoppia ad intervento rapido



	7680 008	<b>€ 2.632,00</b>
	7680 008	

Filotop: **870x476** - foro (FT): vedi sito web  
foro filotop in appoggio (FTS): **853x459**



Accessori: **2** (vedi pag. 218)

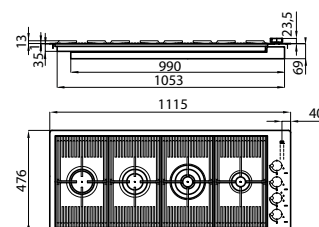
**AISI 304 Copper**  
Griglie in ghisa e coprispartifiamma smaltati  
Potenza tot. 7.750 W  
ausiliario: 1.000 W  
semirapido: 1.750 W

dual: 5.000 W  
Accensione elettrica  
Valvolatura di sicurezza con termocoppia ad intervento rapido



	7681 009	<b>€ 2.882,00</b>
	7681 009	

Filotop: **1115X476** - foro (FT): vedi sito web  
foro filotop in appoggio (FTS): **1098X459**



Accessori: **2** (vedi pag. 218)

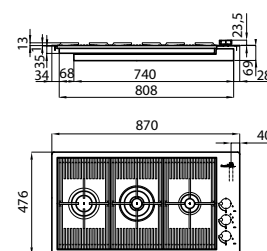
**AISI 304 Gold**  
Griglie in ghisa e coprispartifiamma smaltati  
Potenza tot. 10.750 W  
ausiliario: 1.000 W  
semirapido: 1.750 W

rapido: 3.000 W  
dual: 5.000 W  
Accensione elettrica  
Valvolatura di sicurezza con termocoppia ad intervento rapido



	7680 009	<b>€ 2.632,00</b>
	7680 009	

Filotop: **870x476** - foro (FT): vedi sito web  
foro filotop in appoggio (FTS): **853x459**



Accessori: **2** (vedi pag. 218)

**AISI 304 Gold**  
Griglie in ghisa e coprispartifiamma smaltati  
Potenza tot. 7.750 W  
ausiliario: 1.000 W  
semirapido: 1.750 W



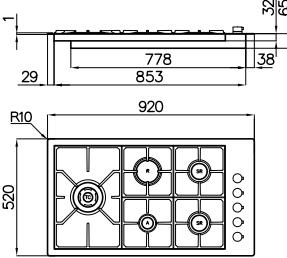



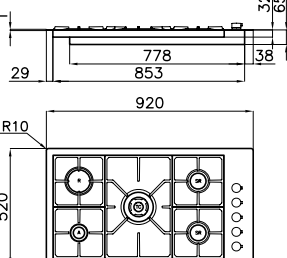

dual: 5.000 W  
Accensione elettrica  
Valvolatura di sicurezza con termocoppia ad intervento rapido

## S4000


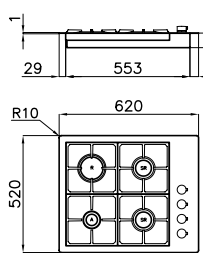

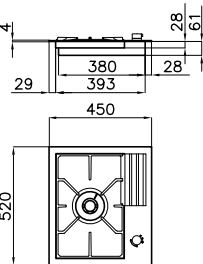

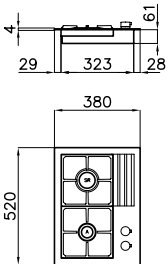
POTENZA ED EFFICIENZA ENERGETICA SENZA COMPROMESSI



Piani cottura nuova generazione  
risparmio energetico 20%

	Caratteristiche	Versione	Sigla	Prezzo €	Disegno Tecnico
	AISI 304 spazzolato Griglie in ghisa e coprispartifiamma smaltati Potenza tot. 11.400 W ausiliario: 1.100 W semirapido: 2x1.750 W rapido: 3.000 W tripla corona: 3.800 W  Accensione elettrica  Valvolatura di sicurezza con termocoppia ad intervento rapido	 FT	7257 032	<b>€ 1.787,00</b>	Filotop: <b>920x520</b> - foro (FT): vedi sito web foro filotop in appoggio (FTS): <b>900x500</b>  
		 FTS	7257 032		
In dotazione: <b>1</b> Accessori Filotop: <b>4</b> (vedi pag. 218)	Le quote si riferiscono alla versione d'incasso filotop				
	AISI 304 spazzolato Griglie in ghisa e coprispartifiamma smaltati Potenza tot. 11.400 W ausiliario: 1.100 W semirapido: 2x1.750 W rapido: 3.000 W tripla corona: 3.800 W  Accensione elettrica  Valvolatura di sicurezza con termocoppia ad intervento rapido	 FT	7271 032	<b>€ 1.787,00</b>	Filotop: <b>920x520</b> - foro (FT): vedi sito web foro filotop in appoggio (FTS): <b>900x500</b>  
		 FTS	7271 032		
In dotazione: <b>1</b> Accessori Filotop: <b>4</b> (vedi pag. 218)	Le quote si riferiscono alla versione d'incasso filotop				

# S4000

Caratteristiche	Versione	Sigla	Prezzo €	Disegno Tecnico
 <p>AISI 304 spazzolato Griglie in ghisa e coprispartifiamma smaltati Potenza tot. 7.600 W ausiliario: 1.100 W semirapido: 2x1.750 W rapido: 3.000 W</p> <p>Accensione elettrica</p> <p>Valvolatura di sicurezza con termocoppia ad intervento rapido</p>	FT	7256 032	€ 1.503,00	<p>Filotop: 620x520 - foro (FT): vedi sito web foro filotop in appoggio (FTS): 600x500</p>  <p>Le quote si riferiscono alla versione d'incasso filotop</p>
	FTS	7256 032		
<p>Accessori Filotop: <b>4</b> (vedi pag. 218)</p>				
 <p>AISI 304 spazzolato Griglie in ghisa e coprispartifiamma smaltati Potenza tot. 5.000 W dual AE: 5.000 W</p> <p>Accensione elettrica</p> <p>Valvolatura di sicurezza con termocoppia ad intervento rapido</p>	Q4	7278 032	€ 1.045,00	<p>Q4: 450x520 - foro: 430x480</p>  <p>Predisposizione per i mercati asiatici disponibile a richiesta.</p>
<p>In dotazione: <b>2</b> , <b>4</b> (vedi pag. 218)</p>				
<p>Note per il fissaggio sul top: vedi a pagina 203</p>				
 <p>AISI 304 spazzolato Griglie in ghisa e coprispartifiamma smaltati Potenza tot. 2.750 W ausiliario AE: 1.000 W semirapido AE: 1.750 W</p> <p>Accensione elettrica</p> <p>Valvolatura di sicurezza con termocoppia ad intervento rapido</p>	Q4	7276 032	€ 1.027,00	<p>Q4: 380x520 - foro: 360x480</p> 
<p>In dotazione: <b>4</b> (vedi pag. 218)</p>				

## Un appoggio pentola versatile



Nelle versioni con incasso filotop, è disponibile come elemento accessorio la piastra porta-pentole cod. 9601 742, che moltiplica la superficie di lavoro, salvaguardando il top dal contatto accidentale con le pentole calde. Di serie per le versioni S4000 Domino.





# S4000 Line XL

L'EVOLUZIONE DEL PIANO IN LINEA, AD ALTA EFFICIENZA ENERGETICA



**Piani cottura nuova generazione  
risparmio energetico 20%**

Caratteristiche	Versione	Sigla	Prezzo €	Disegno Tecnico
-----------------	----------	-------	----------	-----------------



AISI 304 spazzolato  
Griglie in ghisa e  
coprispartifiamma smaltati  
Potenza tot. 9.650 W  
ausiliario: 1.100 W  
semirapido: 1.750 W

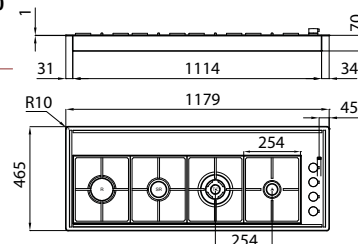
rapido: 3.000 W  
tripla corona: 3.800 W  
Accensione elettrica  
Valvolatura di sicurezza  
con termocoppia ad  
intervento rapido

 FT 7284 042

 FTS 7284 042

€ 1.610,00

Filtop: **1179x465** - foro (FT): vedi sito web  
foro filtop in appoggio (FTS): **1162x448**



In dotazione: 4x ,  (vedi pag. 218)



AISI 304 spazzolato  
Griglie in ghisa e  
coprispartifiamma smaltati  
Potenza tot. 6.650 W  
ausiliario: 1.100 W  
semirapido: 1.750 W

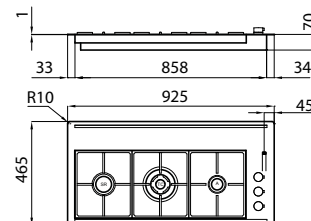
tripla corona: 3.800 W  
Accensione elettrica  
Valvolatura di sicurezza  
con termocoppia ad  
intervento rapido

 FT 7285 032

 FTS 7285 032

€ 1.365,00

Filtop: **925x465** - foro (FT): vedi sito web  
foro filtop in appoggio (FTS): **908x448**



In dotazione: 3x ,  (vedi pag. 218)



## Campione di funzionalità





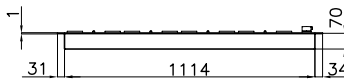
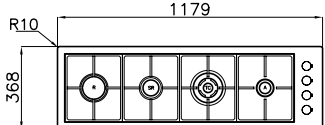




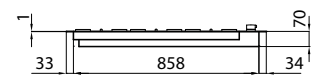
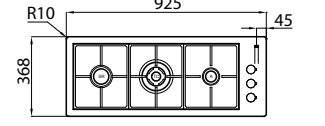

Line XL si caratterizza per la maggiore profondità del pianale, sul quale sono posizionati eleganti elementi in ghisa. Possono essere inseriti nella parte frontale del piano, o usati come appoggio.

# S4000 Line

UN CONCEPT LINEARE DI PRATICITÀ



**Piani cottura nuova generazione  
risparmio energetico 20%**

	Caratteristiche	Versione	Sigla	Prezzo €	Disegno Tecnico
 <p>AISI 304 spazzolato Griglie in ghisa e coprispartifiamma smaltati Potenza tot. 9.650 W ausiliario: 1.100 W semirapido: 1.750 W</p> <p>rapido: 3.000 W tripla corona: 3.800 W Accensione elettrica Valvolatura di sicurezza con termocoppia ad intervento rapido</p> <p>In dotazione: <b>1</b> Accessori Filotop: <b>5</b> (vedi pag. 218)</p>			7250 042	€ 1.482,00	<p>Semifilo: 1179x368 - foro: 1162x351 Filotop: 1179x368 - foro (FT): vedi sito web foro filotop in appoggio (FTS): 1162x351</p>   <p>Le quote si riferiscono alla versione d'incasso filotop</p>
			7259 042	€ 1.482,00	
			7259 042		
 <p>AISI 304 spazzolato Griglie in ghisa e coprispartifiamma smaltati Potenza tot. 6.650 W ausiliario: 1.100 W</p> <p>semirapido: 1.750 W tripla corona: 3.800 W Accensione elettrica Valvolatura di sicurezza con termocoppia ad intervento rapido</p> <p>In dotazione: <b>1</b> Accessori: <b>5</b> (vedi pag. 218)</p>			7286 032	€ 1.303,00	<p>Filotop: 925x368 - foro (FT): vedi sito web foro filotop in appoggio (FTS): 908x351</p>  
			7286 032		

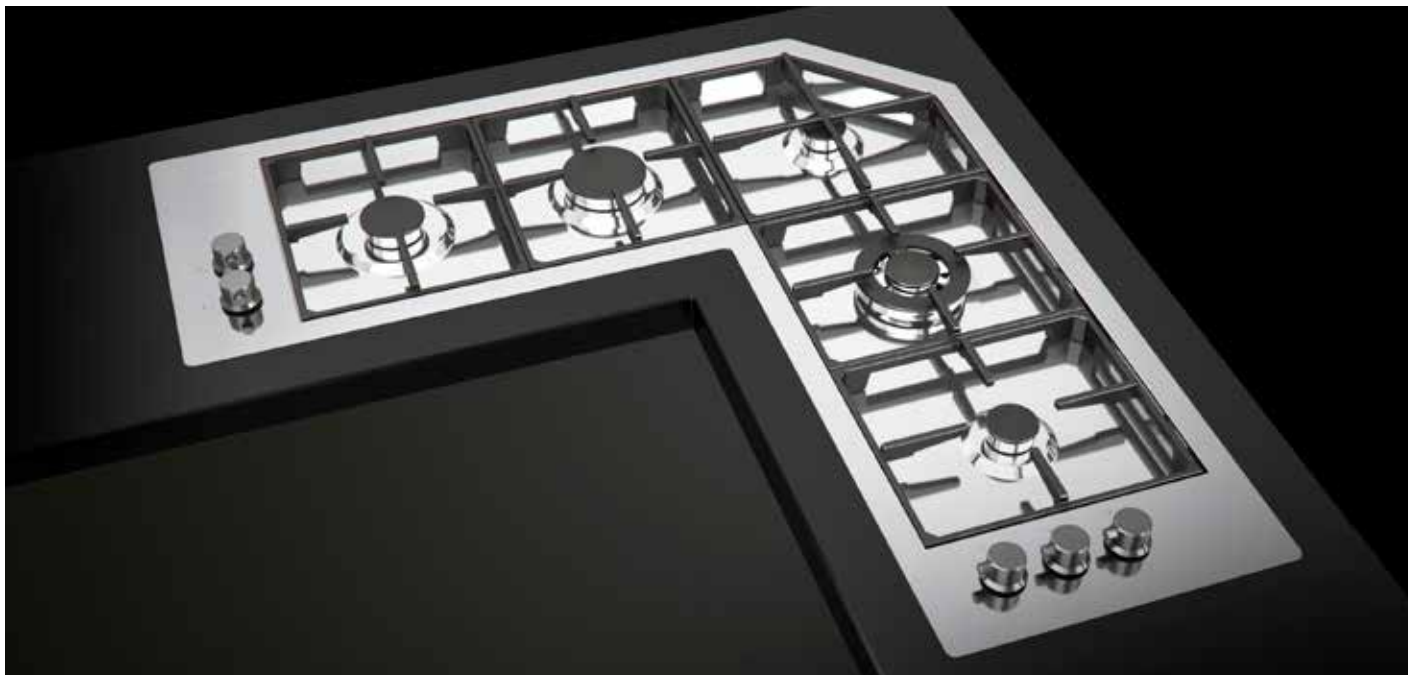
## Elegante manopola metallica

Tutta la serie 4000 è dotata della nuova manopola, elegante ed essenziale. L'accensione è elettrica "sottomanopola", come per tutti i piani cottura Foster. Inoltre, grazie ai nuovi bruciatori, oggi l'accensione è ancora più rapida.



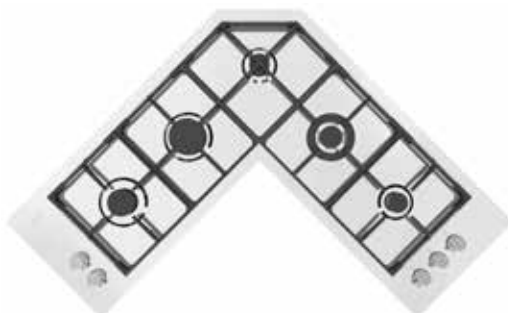
# Quadra Angolare

UN ANGOLO COTTURA PERFORMANTE



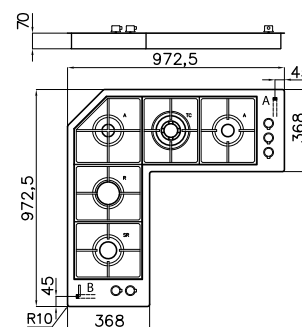
Caratteristiche	Versione	Sigla	Prezzo €	Disegno Tecnico
-----------------	----------	-------	----------	-----------------

Semifilo: 972x972 - foro: vedi sito web



7235 042

€ 2.591,00



AISI 304 spazzolato  
Griglie in ghisa e  
coprispartifiamma smaltati  
Potenza tot. 9.950 W  
ausiliario: 2x1.000 W  
semirapido: 1.750 W

rapido: 2.700 W  
tripla corona: 3.500 W  
Accensione elettrica  
Valvolatura di sicurezza  
con termocoppia ad  
intervento rapido

*L'allacciamento alla rete del gas  
deve essere effettuato tramite  
entrambi gli ingressi (A e B)*

Accessori: **1** (vedi pag. 218)

PIANI GAS

## L'angolo intelligente

Con un'ampia superficie frontale di lavoro, il piano cottura Quadra Angolare consente di utilizzare al meglio l'angolo cucina.


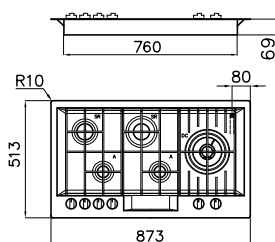




FL

PERFORMANCE ED EFFICIENZA CON STILE



**Bruciatori Alta Efficienza**  
Risparmio energetico 25%

	Caratteristiche	Versione	Sigla	Prezzo €	Disegno Tecnico
	AISI 304 spazzolato Griglie in ghisa e coprispartifiamma smaltati Potenza tot. 10.500 W ausiliario: 2x1.000 W dual AE: 5.000 W semirapido: 2x1.750 W	STD	7201 032	€ 1.118,00	Standard: 860x500 - foro: 840x480 Semifilo: 873x513 - foro (FT): vedi sito web Filotop: 873x513 - foro (FT): vedi sito web foro filotop in appoggio (FTS): 860x500  
	Accensione elettrica	SF	7205 032	€ 1.344,00	
	Valvolatura di sicurezza con termocoppia ad intervento rapido	FT	7206 032	€ 1.344,00	
		FTS	7206 032	€ 1.344,00	
In dotazione: 2					
 Porta wok 9601 727	versione vintage 		FT	7206 082	Le quote si riferiscono alla versione d'incasso filotop
			FTS	7206 082	

### Griglie ultra-piatte



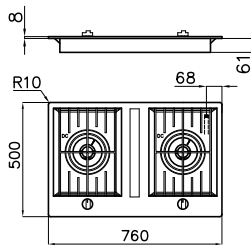



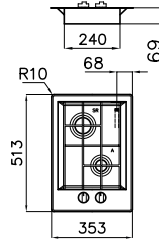




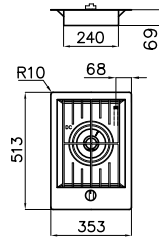



Le stabili griglie in ghisa formano un'unica superficie su cui è possibile spostare le pentole con facilità e in piena sicurezza.

### Bruciatore Dual 5kW

Il piano FL è dotato di un potente bruciatore con 5kW e due corone di fuoco indipendenti, comandate da una doppia manopola.





	Caratteristiche	Versione	Sigla	Prezzo €	Disegno Tecnico
	AISI 304 spazzolato Griglie in ghisa e coprispartifiamma smaltati Potenza tot. 10.000 W dual AE: 2x5.000 W  Accensione elettrica  Valvolatura di sicurezza con termocoppia ad intervento rapido		7203 032	€ 996,00	Standard: 760x500 - foro: 740x480  
		In dotazione: 2x 			
	AISI 304 spazzolato Griglie in ghisa e coprispartifiamma smaltati Potenza tot. 2.750W ausiliario: 1.000 W semi-rapido: 1.750 W  Accensione elettrica  Valvolatura di sicurezza con termocoppia ad intervento rapido		7209 032	€ 561,00	Semifilo: 353x513 - foro: 320x480 Filtop: 353x513 - foro (FT): vedi sito web foro filtop in appoggio (FTS): 340x500  
			7208 032	€ 561,00	
			7208 032		
	AISI 304 spazzolato Griglie in ghisa e coprispartifiamma smaltati Potenza tot. 5.000 W dual AE: 5.000 W  Accensione elettrica  Valvolatura di sicurezza con termocoppia ad intervento rapido		7204 032	€ 622,00	Semifilo: 353x513 - foro: 320x480 Filtop: 353x513 - foro (FT): vedi sito web foro filtop in appoggio (FTS): 340x500  
			7207 032	€ 622,00	
			7207 032		
In dotazione: 					



Grazie al versatile bruciatore DUAL, FL domino è un piano cottura completo, anche se con un singolo fuoco. È possibile erogare potenze minime, adatte per una piccola moka, o al contrario fino a 5000 W per cotture wok o per portare l'acqua ad ebollizione in poco tempo.



Nei piani cottura FL il bruciatore DUAL è ancora più versatile, grazie alla doppia manopola di controllo. Le 2 corone di fuoco sono infatti completamente indipendenti.



# KE

QUALITÀ DI FORMA E SOSTANZA




**Piani cottura nuova generazione risparmio energetico 20%**



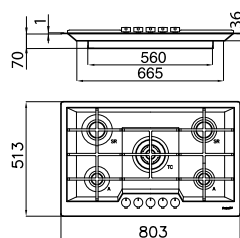



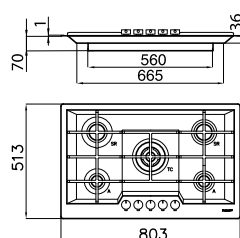


	Caratteristiche	Versione	Sigla	Prezzo €	Disegno Tecnico		
	<p>AISI 304 spazzolato Griglie in ghisa e coprispartifiamma smaltati Potenza tot. 9.500 W ausiliario: 2x1.100 W semirapido: 2x1.750 W tripla corona: 3.800 W</p> <p>Accensione elettrica</p> <p>Valvolatura di sicurezza con termocoppia ad intervento rapido</p>		7603 032	€ 964,00	Standard: 860x500 - foro: 840x480		
			Accessori: <b>2</b> (vedi pag. 218)				
	<p>AISI 304 spazzolato Griglie in ghisa e coprispartifiamma smaltati Potenza tot. 9.500 W ausiliario: 2x1.100 W semirapido: 2x1.750 W tripla corona: 3.800 W</p> <p>Accensione elettrica</p> <p>Valvolatura di sicurezza con termocoppia ad intervento rapido</p>		7602 032	€ 941,00	Standard: 790x500 - foro: 750x480		
			Accessori: <b>2</b> (vedi pag. 218)				
	<p>AISI 304 spazzolato Griglie in ghisa e coprispartifiamma smaltati Potenza tot. 9.500 W ausiliario: 2x1.100 W semirapido: 2x1.750 W tripla corona: 3.800 W</p> <p>Accensione elettrica</p> <p>Valvolatura di sicurezza con termocoppia ad intervento rapido</p>		7600 032	€ 1.189,00	Semifilo: 803x513 - foro: 770x480 Filtop: 803x513 - foro (FT): vedi sito web foro filtop in appoggio (FTS): 790x500		
						7601 032	€ 1.189,00
			Accessori: <b>2</b> (vedi pag. 218)			7601 032	

# KE Black

LOOK SPORTIVO E GRINTOSO GRAZIE ALLA FINITURA GUN METAL DI BRUCIATORI E MANOPOLE



 **Piani cottura nuova generazione risparmio energetico 20%**

	Caratteristiche	Versione	Sigla	Prezzo €	Disegno Tecnico
	AISI 304 spazzolato Griglie in ghisa, <b>bruciatori gun metal</b> e coprispartifiamma smaltati Potenza tot. 9.500 W ausiliario: 2x1.100 W semirapido: 2x1.750 W tripla corona: 3.800 W  Accensione elettrica  Valvolatura di sicurezza con termocoppia ad intervento rapido	 FT	7600 666	<b>€ 1.261,00</b>	Filotop: <b>803x513</b> - foro (FT): vedi sito web foro filotop in appoggio (FTS): <b>790x500</b>  
		 FTS	7600 666		
	AISI 304 <b>Vintage</b> Griglie in ghisa, <b>bruciatori gun metal</b> e coprispartifiamma smaltati Potenza tot. 9.500 W ausiliario: 2x1.100 W semirapido: 2x1.750 W tripla corona: 3.800 W  Accensione elettrica  Valvolatura di sicurezza con termocoppia ad intervento rapido	 FT	7601 082	<b>€ 1.382,00</b>	Filotop: <b>803x513</b> - foro (FT): vedi sito web foro filotop in appoggio (FTS): <b>790x500</b>  
		 FTS  versione <b>vintage</b> 	7601 082		

Accessori: **2** (vedi pag. 218)

Accessori: **2** (vedi pag. 218)



**KE Black** è disponibile anche nella variante con finitura **Vintage**.



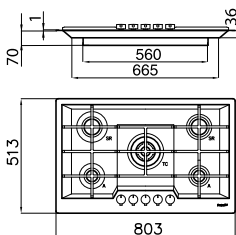



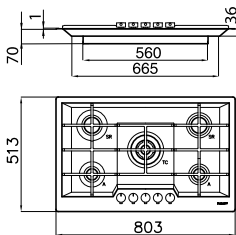



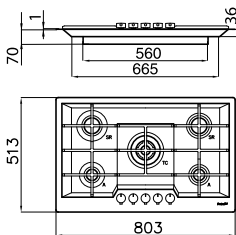

PIANI GAS

# KE PVD

L'ELEGANZA DEL PIANO COTTURA KE, IN NUOVE ESCLUSIVE FINITURE




**Piani cottura nuova generazione  
risparmio energetico 20%**



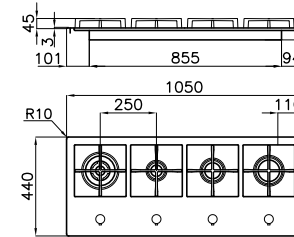


	Caratteristiche	Versione	Sigla	Prezzo €	Disegno Tecnico
	<b>AISI 304 Gold</b> Griglie in ghisa, <b>bruciatori gun metal</b> e coprispartifiamma smaltati Potenza tot. 9.500 W ausiliario: 2x1.100 W semirapido: 2x1.750 W tripla corona: 3.800 W  Accensione elettrica  Valvolatura di sicurezza con termocoppia ad intervento rapido	 FT	7601 932	<b>€ 1.934,00</b>	Filotop: <b>803x513</b> - foro (FT): vedi sito web foro filotop in appoggio (FTS): <b>790x500</b>  
		 FTS	7601 932		
Accessori: <b>2</b> (vedi pag. 218)					
	<b>AISI 304 Copper</b> Griglie in ghisa, <b>bruciatori gun metal</b> e coprispartifiamma smaltati Potenza tot. 9.500 W ausiliario: 2x1.100 W semirapido: 2x1.750 W tripla corona: 3.800 W  Accensione elettrica  Valvolatura di sicurezza con termocoppia ad intervento rapido	 FT	7601 866	<b>€ 1.934,00</b>	Filotop: <b>803x513</b> - foro (FT): vedi sito web foro filotop in appoggio (FTS): <b>790x500</b>  
		 FTS	7601 866		
Accessori: <b>2</b> (vedi pag. 218)					
	<b>AISI 304 Gun Metal</b> Griglie in ghisa, <b>bruciatori gun metal</b> e coprispartifiamma smaltati Potenza tot. 9.500 W ausiliario: 2x1.100 W semirapido: 2x1.750 W tripla corona: 3.800 W  Accensione elettrica  Valvolatura di sicurezza con termocoppia ad intervento rapido	 FT	7601 632	<b>€ 1.934,00</b>	Filotop: <b>803x513</b> - foro (FT): vedi sito web foro filotop in appoggio (FTS): <b>790x500</b>  
		 FTS	7601 632		
Accessori: <b>2</b> (vedi pag. 218)					

# KE Line

LA LINEA IN UN DESIGN LEGGERO E ORIGINALE



 **Piano cottura nuova generazione risparmio energetico 20%**

Caratteristiche	Versione	Sigla	Prezzo €	Disegno Tecnico
 <p>AISI 304 spazzolato Griglie in ghisa e coprispartifiamma smaltati Potenza tot. 9.650 W ausiliario: 1.100 W semirapido: 1.750 W rapido: 3.000 W tripla corona: 3.800 W</p> <p>Accensione elettrica</p> <p>Valvolatura di sicurezza con termocoppia ad intervento rapido</p>		7606 032	€ 1.146,00	<p>Semifilo: 1050x440 - foro: 1030x420 Filotop: 1050x440 - foro (FT): vedi sito web foro filotop in appoggio (FTS): 1037x427</p>  <p>Le quote si riferiscono alla versione d'incasso semifilo</p>
		7607 032	€ 1.146,00	
		7607 032		

Accessori: **2** (vedi pag. 218)

PIANI GAS

Un dettaglio della preziosa manopola e i performanti bruciatori dei piani KE.



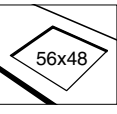
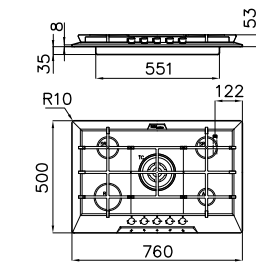




# KF Marine

SUPER INOX AD ALTA RESISTENZA



Caratteristiche	Versione	Sigla	Prezzo €	Disegno Tecnico
	<p><b>acciaio AISI 316</b>                      Griglie in ghisa e coprispartifiamma smaltati                      Potenza tot. 10.700 W                      ausiliario: 1.000 W                      semirapido: 2x1.750 W                      rapido: 2.700 W                      tripla corona: 3.500 W</p>	<p> 7666 962</p>	<p>€ 900,00</p>	<p>Dimensioni: 760x500 - foro: 560x480</p>
<p>Accessori: <b>2</b> (vedi pag. 218)</p>	<p>Accensione elettrica</p> <p>Valvolatura di sicurezza con termocoppia ad intervento rapido</p>	<p>Foro incasso stretto</p>		
				<p>Modello non integrabile in top inox</p>

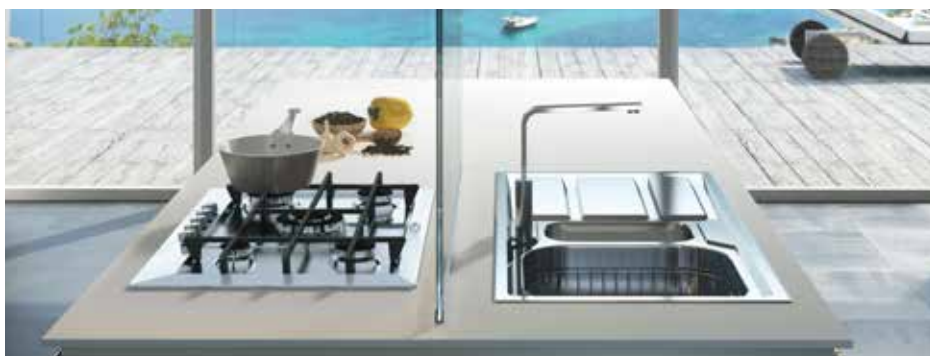


- Maggiore resistenza:**
- alla salsedine
  - ai detersivi
  - agli acidi degli alimenti

**Foster** *marine*

ideale per abitazioni al mare

Lavelli Marine vedi pagg. 46-47





RICERCATA ELEGANZA AD ALTA EFFICIENZA



**Piani cottura nuova generazione risparmio energetico 20%**

	Caratteristiche	Versione	Sigla	Prezzo €	Disegno Tecnico
	AISI 304 spazzolato Griglie in ghisa e coprispartifiamma smaltati Potenza tot. 10.150 W ausiliario: 1.100 W semirapido: 3x1.750 W tripla corona: 3.800 W  Accensione elettrica  Valvolatura di sicurezza con termocoppia ad intervento rapido		7610 032	€ 943,00	Standard: 790x500 - foro: 750x480  
	Accessori: <b>2</b> (vedi pag. 218)				
	AISI 304 spazzolato Griglie in ghisa e coprispartifiamma smaltati Potenza tot. 7.600 W ausiliario: 1.100 W semirapido: 2x1.750 W rapido: 3.000 W  Accensione elettrica  Valvolatura di sicurezza con termocoppia ad intervento rapido		7615 032	€ 788,00	Standard: 590x500 - foro: 560x480  

PIANI GAS

**Invaso inclinato**

L'invaso inclinato conferisce modernità ed eleganza, oltre ad agevolare la pulizia degli angoli. Una lavorazione molto pregiata che caratterizza entrambe le famiglie KE e KS.





# Ceramik

VETROCERAMICA E GAS. UN BINOMIO DI ELEGANZA, PRATICITÀ E SICUREZZA.



**Bruciatori Flat**  
risparmio energetico 20%




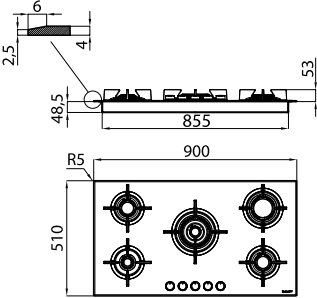



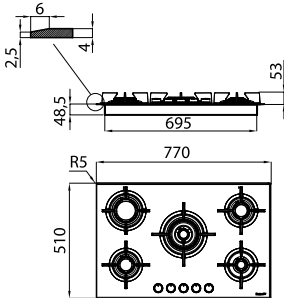



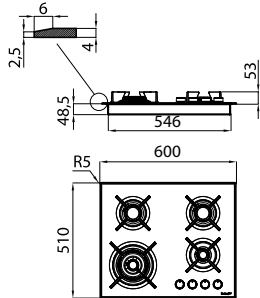


L'elegante bisellatura rende il bordo più snello e si presta anche ad un raffinato inserimento filotop con il piano cottura sporgente di solo 2 mm dal top.

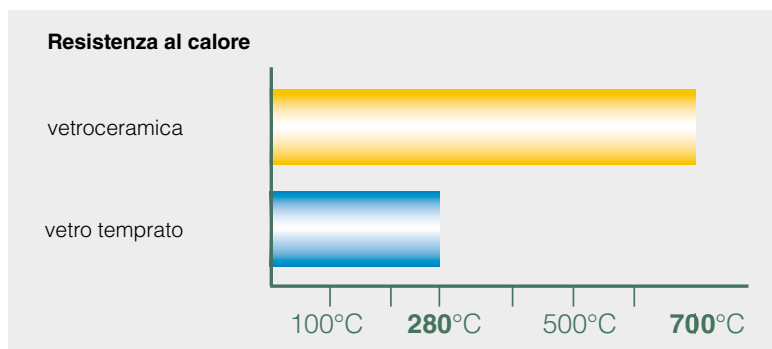
I bruciatori Flat hanno un'altezza ridotta e un design curato che facilita le operazioni di pulizia. Sono impreziositi dalla doppia finitura con un anello in acciaio satinato.

Le manopole sono state progettate per essere perfettamente coordinate con l'estetica dei bruciatori.

# Ceramik

Caratteristiche	Versione	Sigla	Prezzo €	Disegno Tecnico
 <p>Vetroceramica nero Griglie in ghisa e coprispartifiamma smaltati Potenza tot. 11.500 W ausiliario: 1.000 W semirapido: 2x1.750 W rapido: 3.000 W doppia corona: 4.000 W</p> <p>Accensione elettrica</p> <p>Valvolatura di sicurezza con termocoppia ad intervento rapido</p> <p>Accessori: <b>2</b> (vedi pag. 218)</p>	 SF  FT	7040 632 7040 632	€ 1.235,00	<p>Dimensioni: <b>900x510</b> - foro*: <b>860x480</b> foro* (FT): vedi sito web</p> 
 <p>Vetroceramica nero Griglie in ghisa e coprispartifiamma smaltati Potenza tot. 11.500 W ausiliario: 1.000 W semirapido: 2x1.750 W rapido: 3.000 W doppia corona: 4.000 W</p> <p>Accensione elettrica</p> <p>Valvolatura di sicurezza con termocoppia ad intervento rapido</p> <p>Accessori: <b>2</b> (vedi pag. 218)</p>	 SF  FT	7039 632 7039 632	€ 1.185,00	<p>Dimensioni: <b>770x510</b> - foro*: <b>700x480</b> foro* (FT): vedi sito web</p> 
 <p>Vetroceramica nero Griglie in ghisa e coprispartifiamma smaltati Potenza tot. 8.500 W ausiliario: 1.000 W semirapido: 2x1.750 W doppia corona: 4.000 W</p> <p>Accensione elettrica</p> <p>Valvolatura di sicurezza con termocoppia ad intervento rapido</p> <p>Accessori: <b>2</b> (vedi pag. 218)</p>	 SF  FT	7038 632 7038 632	€ 860,00	<p>Dimensioni: <b>600x510</b> - foro*: <b>560x480</b> foro (FT): vedi sito web</p> 

## Molto di più di un vetro temprato



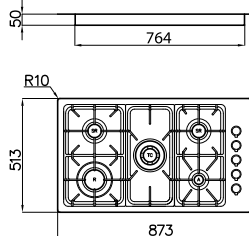







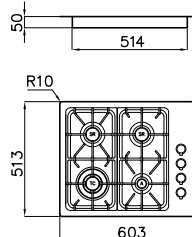



I piani Ceramik hanno il pianale in vetroceramica e non in vetro temprato come la maggior parte dei piani gas di questa tipologia. Questo comporta una resistenza maggiore alle temperature che scongiura ogni possibilità di esplosione del vetro.

# Professionale


UN EVERGREEN DI PERFORMANCE E PRATICITÀ



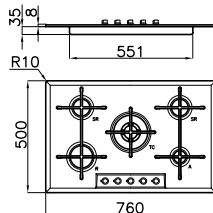
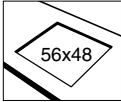


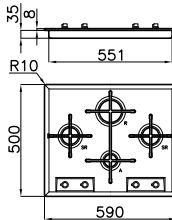


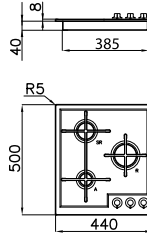


	Caratteristiche	Versione	Sigla	Prezzo €	Disegno Tecnico
	AISI 304 spazzolato Griglie in ghisa e coprispartifiamma smaltati Potenza tot. 10.700 W ausiliario: 1.000 W semirapido: 2x1.750 W rapido: 2.700 W tripla corona: 3.500 W Accensione elettrica Valvolatura di sicurezza con termocoppia ad intervento rapido		7055 062	€ 941,00	Standard: 860x500 - foro: 840x480 Semifilo: 873x513 - foro (FT): vedi sito web Filotop: 873x513 - foro (FT): vedi sito web foro filotop in appoggio (FTS): 860x500 
			7246 062	€ 1.207,00	
			7245 062	€ 1.201,00	
			7245 062		
Accessori: <b>1</b> <b>3</b> (vedi pag. 218)	Le quote perimetrali si riferiscono alla versione d'incasso filotop				

	AISI 304 spazzolato Griglie in ghisa e coprispartifiamma smaltati Potenza tot. 8.000 W ausiliario: 1.000 W semirapido: 2x1.750 W tripla corona: 3.500 W Accensione elettrica Valvolatura di sicurezza con termocoppia ad intervento rapido		7053 062	€ 700,00	Standard: 590x500 - foro: 560x480 Semifilo: 603x513 - foro: 560x480 Filotop: 603x513 - foro (FT): vedi sito web foro filotop in appoggio (FTS): 590x500 
			7244 062	€ 848,00	
			7243 062	€ 844,00	
			7243 062		
Accessori: <b>1</b> (vedi pag. 218)	Le quote perimetrali si riferiscono alla versione d'incasso filotop				





	Caratteristiche	Versione	Sigla	Prezzo €	Disegno Tecnico
	<p>AISI 304 spazzolato Griglie in ghisa e coprispartifiamma smaltati Potenza tot. 10.700 W ausiliario: 1.000 W semirapido: 2x1.750 W rapido: 2.700 W tripla corona: 3.500 W</p> <p>Accensione elettrica</p> <p>Valvolatura di sicurezza con termocoppia ad intervento rapido</p>		7067 062	€ 816,00	<p>Standard: 760x500 - foro: 560x480</p> 
<p>Accessori: <b>2</b> (vedi pag. 218)</p>			<p>Foro incasso stretto</p> 		<p>Modello non integrabile in top inox</p>
	<p>AISI 304 spazzolato Griglie in ghisa e coprispartifiamma smaltati Potenza tot. 7.200 W ausiliario: 1.000 W semirapido: 2x1.750 W rapido: 2.700 W</p> <p>Accensione elettrica</p> <p>Valvolatura di sicurezza con termocoppia ad intervento rapido</p>		7066 052	€ 633,00	<p>Standard: 590x500 - foro: 560x480</p> 
					<p>Modello non integrabile in top inox</p>
	<p>AISI 304 spazzolato Griglie in ghisa e coprispartifiamma smaltati Potenza tot. 5.850 W ausiliario: 1.100 W semirapido: 1.750 W rapido: 3.000 W</p> <p>Accensione elettrica</p> <p>Valvolatura di sicurezza con termocoppia ad intervento rapido</p>		7063 052	€ 544,00	<p>Standard: 440x500 - foro: 420x480</p> 



**Piano cottura nuova generazione risparmio energetico 20%**

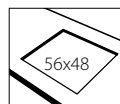
PIANI GAS



ERGONOMIA E FUNZIONALITÀ






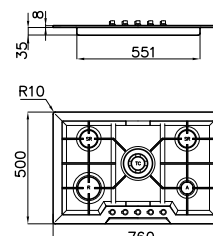
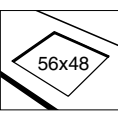
	Caratteristiche	Versione	Sigla	Prezzo €	Disegno Tecnico
	AISI 304 spazzolato Griglie in ghisa e coprispartifiamma smaltati Potenza tot. 11.700 W semirap. ridotto: 1.400 W semirapido: 2x1.750 W rapido: 2.800 W doppia corona: 4.000 W  Accensione elettrica  Valvolatura di sicurezza con termocoppia ad intervento rapido		7016 032	€ 567,00	Dimensioni: <b>860x500</b> - foro: <b>840x480</b>  
	Modello non integrabile in top inox				
	AISI 304 spazzolato Griglie in ghisa e coprispartifiamma smaltati Potenza tot. 10.900 W ausiliario: 1.000 W semirapido: 1.750 W rapido: 2.800 W semirapido rid.: 1.400 W doppia corona: 4.000 W  Accensione elettrica  Valvolatura di sicurezza con termocoppia ad intervento rapido		7015 032	€ 544,00	Dimensioni: <b>750x500</b> - foro: <b>560x480</b>  
	Modello non integrabile in top inox				
	AISI 304 spazzolato Griglie in ghisa e coprispartifiamma smaltati Potenza tot. 9.550 W ausiliario: 1.000 W semirapido: 1.750 W rapido: 2.800 W doppia corona: 4.000 W  Accensione elettrica  Valvolatura di sicurezza con termocoppia ad intervento rapido		7014 032	€ 436,00	Dimensioni: <b>580x500</b> - foro: <b>560x480</b>  
	Modello non integrabile in top inox				



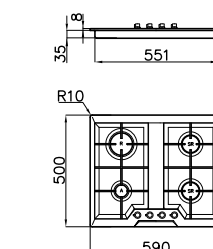


foro incasso stretto

CAMPIONE DI PRATICITÀ



	Caratteristiche	Versione	Sigla	Prezzo €	Disegno Tecnico
	AISI 304 spazzolato Griglie in ghisa e coprispartifiamma smaltati Potenza tot. 10.700 W ausiliario: 1.000 W semirapido: 2x1.750 W rapido: 2.700 W tripla corona: 3.500 W  Accensione elettrica  Valvolatura di sicurezza con termocoppia ad intervento rapido		7064 062	€ 668,00	Standard: 760x500 - foro: 560x480  
	Accessori: <b>1</b> (vedi pag. 218)	Foro incasso stretto 			

	AISI 304 spazzolato Griglie in ghisa e coprispartifiamma smaltati Potenza tot. 7.200 W ausiliario: 1.000 W semirapido: 2x1.750 W rapido: 2.700 W  Accensione elettrica  Valvolatura di sicurezza con termocoppia ad intervento rapido		7068 042	€ 603,00	Standard: 590x500 - foro: 560x480  


### Pratiche griglie

Particolare delle robuste griglie squadrate del piano Elettra: due sole griglie simmetriche creano l'appoggio per tutti i cinque fuochi del piano.



# Angolare

L'ANGOLO IN STILE PROFESSIONALE



Caratteristiche

Versione

Sigla

Prezzo €

Disegno Tecnico

Bordo std: 830x830 - foro: vedi sito web



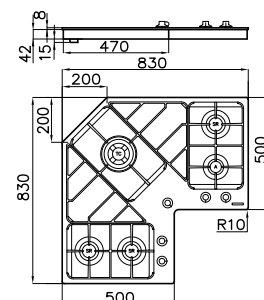
7038 052

€ 1.245,00

AISI 304 spazzolato  
Griglie in ghisa e  
coprispartifiamma  
smaltati  
Potenza tot. 9.750 W  
ausiliario: 1.000 W  
semirapido: 3x1.750 W  
trippla corona: 3.500 W

Accensione elettrica

Valvolatura di sicurezza  
con termocoppia ad  
intervento rapido



Accessori: **1** (vedi pag. 218)

## L'angolo cottura perfetto

Il piano Angolare Foster ottimizza lo spazio dell'angolo grazie alle zone "poggiapentola" in ghisa che danno continuità alle griglie di cottura.





## FORNI & COORDINATI

Sistemi modulari ad alta tecnologia.

Forni  
S4001  
p. 252



Combi Vapore  
S4001  
p. 252



Micro Combi  
S4001  
p. 253



Modulo  
scaldavivande  
S4001  
p. 253



Forno FL 90  
p. 254



Forno FL 90  
Vintage  
p. 255



NEW  
Abbattitore  
Skin  
p. 256



NEW  
Cassetto  
Sottovuoto Skin  
p. 258



NEW  
Forni  
KE  
p. 260



Micro-Combi  
KE  
p. 261



Forni  
KE 90  
p. 262



Scaldapiatti  
inox  
p. 262



NEW  
Forno  
KS  
p. 263



Micro+Grill  
KS  
p. 263





# Caratteristiche

**EASY  
Clean**



## Smaltatura Easy Clean

La speciale smaltatura rende le superfici del forno perfettamente antiaderenti. La minima porosità delle superfici agevola la pulizia.



## Porta Soft Closing

Le cerniere della porta rallentano automaticamente nella parte finale del movimento per una chiusura sempre delicata e senza rumore.

**Guide  
Telescopiche**



## Guide telescopiche

Favoriscono una migliore distribuzione degli spazi e rendono più agevole l'estrazione delle griglie e delle teglie.

**StopSol**



## Stop Sol

Il particolare trattamento oscurante e riflettente del cristallo esterno dona al forno un'estetica elegante e moderna.

**XXL XL**



## Capacità della camera di cottura

Ai vertici della categoria per capacità garantita. **XL** indica che le versioni hanno capacità maggiore di 60 litri. **XXL** indica i forni con dimensioni fuori standard, ancora più capienti.

**Guide  
Telescopiche**



## Cotture Multilivello

La speciale ventilazione rende uniforme la temperatura ed evita la commistione dei profumi, permette così la cottura contemporanea di più pietanze.

**Termosonda**



## Termosonda


Verifica in ogni istante la temperatura al cuore del prodotto. Una volta impostata la temperatura di cottura il forno avviserà quando è pronto e disattiverà le resistenze.



## Self-Cooking

Ampio menù di ricette e grande controllo della temperatura dei cibi. Grazie alla Termosonda è facile diventare un bravo chef in poco tempo.

**Guide  
Telescopiche**



## Vetri removibili

I vetri della porta del forno possono essere rimossi per una completa pulizia: i vetri si possono rimuovere con un semplice "click".

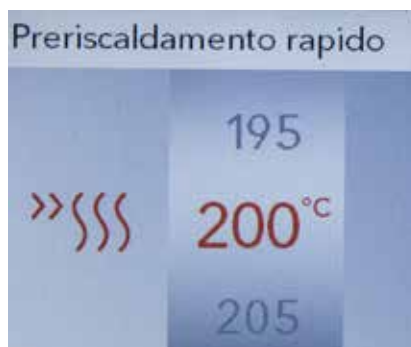


# Caratteristiche



## Classe energetica

Una gamma totalmente in **Classe A++, A+ e A**. Un risultato importante, mirato ad ottimizzare prestazioni e risparmio.



## Preriscaldamento rapido

Questa funzione attiva le resistenze e un flusso d'aria calda consentendo di raggiungere 200°C in tempi rapidi.



## Porta full glass

In molti modelli l'interno della porta è un'unica superficie di cristallo liscia, estremamente comoda per le operazioni di pulizia.



## Finitura anti-touch

Grazie alla speciale protezione, salvaguarda le superfici d'acciaio dalle fastidiose impronte e facilita la pulizia.



## Isolamento termico

La ventilazione tangenziale crea un flusso d'aria tra muffola e telaio riducendo la temperatura delle superfici. Il forno così non sottopone i mobili ad elevati sbalzi termici.



## Porta con triplo vetro






















Tutti i forni sono dotati di porta con vetri multipli (fino a 3 vetri, 4 per i modelli pirolitici). Questo garantisce temperature contenute della porta e minore dispersione termica.



# Funzioni di cottura Forni Multifunzione

L'ampio ventaglio di programmi di cottura disponibili rende i forni Foster performanti in ogni situazione, dalle cotture delicate di pasticceria a quelle intensive per carni o pizza.



- |   |   |
|---|---|
| <p> <b>Cottura sotto</b><br/>Adatta per riscaldare le vivande.</p> <p> <b>Cottura superiore</b><br/>Cottura per cibi particolarmente delicati e per conservare il calore dopo la cottura.</p> <p> <b>Cottura tradizionale</b><br/>Funzione ideale per tutte le ricette tradizionali, per pane, torte e arrosti.</p> <p> <b>Cottura ventilata</b><br/>La combinazione tra ventilazione e resistenza circolare permette di cucinare assieme diversi tipi di pietanze senza mescolare odori e sapori.</p> <p> <b>Cottura intensiva</b><br/>La resistenza superiore e inferiore insieme alla ventola garantiscono una cottura rapida e uniforme. Ideale per pizza, pane, arrosti, lasagne e torte salate.</p> <p> <b>Ventola + cottura sotto</b><br/>Programma con consumo energetico contenuto, ideale per riscaldare e per alimenti che necessitano di cottura delicata e progressiva.</p> <p> <b>Preriscaldamento rapido</b><br/>Questa funzione attiva le resistenze e un flusso d'aria calda consentendo di raggiungere 200°C in tempi rapidi.</p> <p> <b>Mantenimento calore</b><br/>Ideale per mantenere alla giusta temperatura di servizio le vostre pietanze.</p> <p> <b>Basse temperature</b><br/>Programma per una lenta e delicata cottura a temperature contenute.</p> <p> <b>Cottura Sotto + Ventilata</b><br/>L'azione combinata del calore statico da sotto e quello ventilato della resistenza circolare, per cotture profonde per alimenti di elevato spessore.</p> | <p> <b>Grill centrale</b><br/>Ideale per tostare o gratinare piccole porzioni.</p> <p> <b>Doppio grill</b><br/>Il calore viene prodotto solo dal grill superiore: ideale per tostare, gratinare e dorare alimenti, adatto per carne, pesce e pasta.</p> <p> <b>Cottura sotto + grill</b><br/>Per portare a termine la cottura statica e contemporaneamente gratinare.</p> <p> <b>Cottura sotto + doppio grill</b><br/>Per portare a termine la cottura statica dando la giusta croccantezza alle preparazioni.</p> <p> <b>Ventola + grill</b><br/>Permette una cottura veloce e profonda necessaria per alimenti di grosso volume.</p> <p> <b>Ventola + doppio grill</b><br/>Per le fasi finali della cottura di alimenti come arrosti e pollame, per donare la giusta doratura alle superfici delle pietanze.</p> <p> <b>Scongelamento</b><br/>Consente di scongelare in un terzo del tempo i cibi attraverso la distribuzione uniforme dell'aria a temperatura ambiente.</p> <p> <b>Funzione pizza</b><br/>La combinazione di cottura inferiore, ventilato e grill consente di ottenere una pizza croccante e cucinata in modo eccellente.</p> <p> <b>Grill+Girarrosto</b><br/>La combinazione di grill e girarrosto permette di ottenere la perfetta doratura delle pietanze.</p> <p> <b>Eco</b><br/>Consumo energetico minimo. Utilizza il riscaldamento con convezione forzata e interrompe il funzionamento qualche minuto prima del fine cottura sfruttando il calore residuo.</p> <p> <b>Cottura Sotto + grill + ventola</b><br/>L'uniformità di una cottura ventilata accompagnata accompagnata dalla croccante gratinatura del grill.</p> |
|---|---|

## Funzioni di cottura Forni a Gas

- |   |   |
|---|---|
| <p> <b>Cottura a gas ventilata e statica</b><br/>Il calore del bruciatore a gas può essere o meno accompagnato dalla ventilazione in funzione del risultato da ottenere.</p> | <p> <b>Grill</b><br/>Il calore è generato da una resistenza elettrica dall'alto: ideale per tostare, arrostitire, gratinare e rendere croccanti le preparazioni.</p> |
|---|---|

## Funzioni cotture a vapore



Il **forno combinato a vapore S4001** è un vero e proprio gioiello con prestazioni eccellenti e grande versatilità. Rientra nella classe dei **forni gastronomici**, con una sofisticata tecnologia ereditata dalle soluzioni professionali.

La cottura a vapore si combina con quella a convezione dando vita ad un completo set di programmi, per una cucina da vero gourmet.

Qui di seguito le funzioni di cottura specializzate, che si aggiungono ai normali programmi di un forno multifunzione.



### Cottura professionale (combinata a vapore)

Sistema misto che unisce aria calda e vapore per ottenere pietanze gustose e succulenti, di derivazione professionale.



### Rigenerazione

Un programma apposito per rigenerare le vostre pietanze che utilizza il vapore per restituire la corretta umidità, abbinato ad aria calda tra i 70° e i 130°C.



### Vapore puro

Le virtù del vapore per una cottura sana e nutriente. Indicato per tutte le pietanze delicate (verdure, pesce,...) e per tutte le cotture a bassa temperatura (sous vide o vasocotture).

## Funzioni di cottura Forno Combi Micro



Quattro differenti soluzioni a microonde.

I modelli **Combi S4001** e **KE** forni completi e performanti, che aggiungono alla cottura micro e al grill anche la cottura ventilata, con un incredibile set di programmi cottura.

Tanta praticità per il **micro+grill KS**, perfettamente abbinabile ai tanti forni in acciaio.

Qui di seguito le funzioni di cottura specializzate, che si aggiungono ai normali programmi di un forno multifunzione.



### Cottura con microonde

Ideale per cuocere o riscaldare verdure, riso, pesce, carne e liquidi in modo rapido. Possono essere impostate differenti potenze di funzionamento.



### Scongelo automatico

Permette di scongelare impostando il tipo di alimento e il peso.



### Microonde ventilato

Il movimento dell'aria generato dalla ventola garantisce una migliore omogeneità delle cotture micro.



### Scongelo a tempo

Permette di scongelare impostando la durata del processo



### Cottura micro+grill

Metodo di cottura combinato perfetto per lasagne, patate, arrosto e sformati.




# S4001



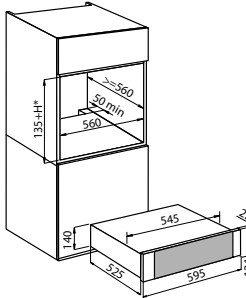


Modello	Finitura	Sigla	Prezzo €	Disegno Tecnico											
<b>Serie 4001</b> multifunzione 60x60 - 65 litri	satinato anti-touch 	7131 054	€ 1.748,00												
		<ul style="list-style-type: none"> <li>• Forno multifunzione 60x60 cm, volume 65 litri • 15 funzioni di cottura • Comandi Touch control • Display con programmazione elettronica intuitiva • Cottura automatica con ricettario programmato • Termosonda per controllo temperatura • Ricette personalizzabili • Funzione preriscaldamento rapido • Raffreddamento con ventilazione tangenziale • 3 guide telescopiche ad estrazione totale • Porta: 3 vetri • Chiusura porta Soft Closing • Cristallo Black Mirror • Interno porta Full Glass • Smaltatura Easy Clean • Protezione resistenza Grill • Blocco comandi di sicurezza • Finitura Anti-touch • Luce forno indipendente • Programmazione in 12 lingue • Modalità Demo • <b>Classe energetica: A++</b> • Alimentazione: 220-240 V 50-60 Hz • Dotazione di serie: - 2 teglie con smaltatura EasyClean - 1 griglia in acciaio inox</li> </ul>													
COTTURA SOPRA 	COTTURA SOTTO 	COTTURA TRADIZ. 	COTTURA VENTILATA 	COTT.VENT. ECO 	VENTOLA + GRILL 	VENTOLA + COTT.SOTTO 	COTTURA INTENSIVA 	COTT.SOTTO VENT.+GRILL 	DOPPIO GRILL 	GRILL CENTRALE 	DISIDRATAZIONE 	SCONGELAMENTO 	FUNZIONE PIZZA 	CLEAN 	
<b>Serie 4001</b> combinato a vapore 60x46 - 34 litri	satinato anti-touch 	7135 081	€ 2.402,00												
		<ul style="list-style-type: none"> <li>• Forno combinato a vapore 60x46 cm, volume 34 litri • Immissione controllata del vapore in camera di cottura • 8 funzioni di cottura • Comandi Touch control • Programmazione elettronica Self Cooking • Ricettario programmato modificabile • Termosonda per controllo temperatura • Funzione Sbuffo • Raffreddamento con ventilazione tangenziale • Cicli di pulizia assistita forno e circuito vapore • Porta: 3 vetri • Cristallo Black mirror • Camera di cottura in acciaio inox • Finitura Anti-touch • Luce forno indipendente • Programmazione in 12 lingue • Modalità Demo • <b>Classe energetica: A++</b> • Alimentazione: 220-240 V 50-60 Hz • Dotazione di serie: 1 teglia 2/3 gastronorm H20 - 1 teglia fonda 2/3 gastronorm H40 con coperchio e griglia di supporto inox - 1 griglia in acciaio inox</li> </ul>													
COTTURA VENTILATA 	COTT. VENT. +GRILL 	COTT. VAPORE 100 GRADI 	COTT. VAPORE 130 GRADI 	COTT. VENT. + VAPORE 	GRILL 	VENTOLA + GRILL 	ECO 								

# S4001

Modello	Finitura	Sigla	Prezzo €	Disegno Tecnico
<b>Serie 4001</b> micro combi 60x46 - 34 litri	satinato anti-touch 	7136 021	€ 1.991,00	
	 <ul style="list-style-type: none"> <li>• 9 Funzioni di cottura • Potenza microonde 1000 W • Comandi Touch control • Programmazione elettronica Self Cooking • Ricettario programmato modificabile</li> <li>• Funzione scongelamento per tempo e per peso • Raffreddamento con ventilazione tangenziale • Cristallo Black Mirror • Camera di cottura in acciaio inox • Finitura Anti-touch • Luce forno indipendente • Alimentazione: 220-240 V 50 Hz</li> </ul> <p>Dotazione di serie: 1 Piatto girevole integrato Ø 32 cm - 1 griglia inox circolare 1 teglia inox 2/3 gastronorm H20 - 1 griglia inox</p>			

COTTURA VENTILATA	COTTURA VENTIL.+GRILL	VENTOLA + GRILL	GRILL	SCONGELAM. PER PESO	SCONGELAM. PER TEMPO	COTTURA MICROONDE	MICROONDE + GRILL	MICROONDE +COTT. VENTIL.

<b>Serie 4001</b> modulo scaldapiatti - 60x14	satinato anti-touch 	7138 001	€ 706,00	Foro da incasso: 560x(140 mm + H incasso forno)
	<ul style="list-style-type: none"> <li>• Modulo 60x14 cm</li> <li>• Carrello estraibile</li> <li>• Interno in acciaio inox e base in cristallo</li> <li>• Temperature: 40 - 70°C</li> <li>• Adatto a riscaldare e mantenere in temperatura gli alimenti</li> </ul> <p>• Alimentazione: 220-240 V 50 Hz</p>			



### Allineamento perfetto

Il forno multifunzione alto 60 cm e i forni specializzati alti 46 cm presentano un perfetto allineamento di maniglia e cruscotti prestandosi così ad ogni tipo di abbinamento in verticale ed orizzontale.

FORNIE COORDINATI



# FL 90



Modello	Finitura	Sigla	Prezzo €	Disegno Tecnico
---------	----------	-------	----------	-----------------

**FL Black Mirror - 90**  
multifunzione 90x48 - 91 litri

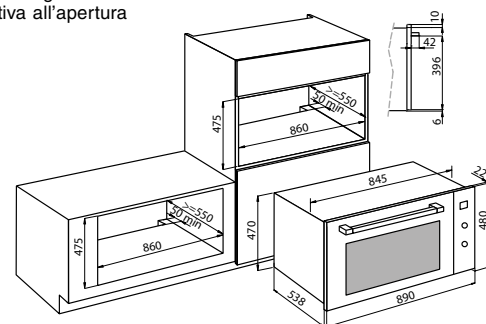
BLACK MIRROR 7107 642

€ 1.613,00

Dotazione di serie:  
teglia profonda  
griglia inox



- Forno multifunzione 90x48 cm, volume lordo 91 litri • 10 funzioni di cottura • Display con programmazione elettronica di inizio-fine cottura e comandi push-pull • Maxi-Grill (abbattibile) • 2 guide telescopiche per agevolare l'estrazione delle teglie • Porta: 3 vetri • Finitura maniglia cromata • Interno porta Full Glass • Cristallo StopSol • Vetro interno porta removibile • Smaltatura Easy Clean • Protezione resistenza Grill • Ventilazione tangenziale • Illuminazione alogena su entrambe le pareti, attiva all'apertura della porta • Interruttore di contatto della porta
- Classe energetica A
- Alimentazione: 220-240V 50-60Hz



COTTURA SOTTO	COTTURA TRADIZ.	COTTURA INTENSIVA	COTTURA VENTILATA	GRILL CENTRALE	DOPPIO GRILL	GRILL + COTTURA SOTTO	VENTOLA + MAXI GRILL	VENTOLA + COTTURA SOTTO	SCONGELAMENTO

# FL 90 Vintage



Modello	Finitura	Sigla	Prezzo €	Disegno Tecnico
---------	----------	-------	----------	-----------------

**FL Vintage - 90**  
multifunzione 90x48 - 91 litri

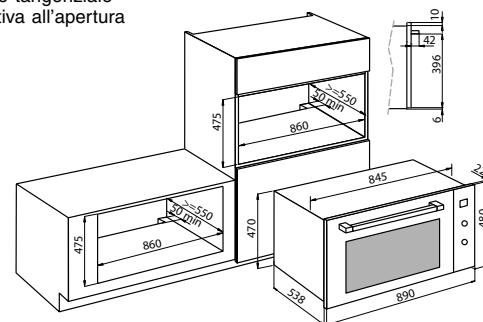
VINTAGE ANTI-TOUCH  7107 042

€ 1.975,00

Dotazione di serie:  
teglia profonda  
griglia inox



- Forno multifunzione 90x48 cm, volume lordo 91 litri • 10 funzioni di cottura • Display con programmazione elettronica di inizio-fine cottura e comandi push-pull • Maxi-Grill (abbattibile) • 2 guide telescopiche per agevolare l'estrazione delle teglie • Porta: 3 vetri • Finitura maniglia nera • Interno porta Full Glass • Cristallo StopSol • Vetro interno porta removibile • Smaltatura Easy Clean • Protezione resistenza Grill • Ventilazione tangenziale • Illuminazione alogena su entrambe le pareti, attiva all'apertura della porta • Interruttore di contatto della porta
- Classe energetica A
- Alimentazione: 220-240V 50-60Hz



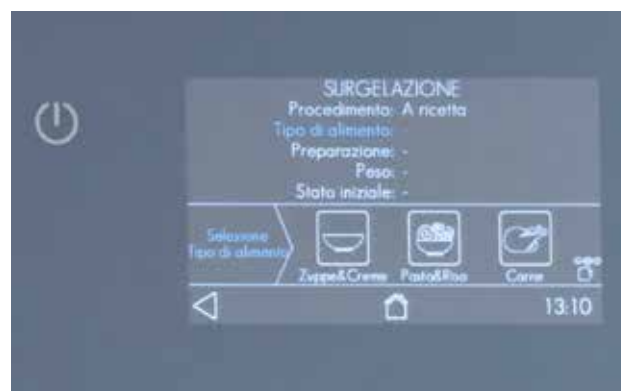
FORNIE COORDINATI

COTTURA SOTTO	COTTURA TRADIZ.	COTTURA INTENSIVA	COTTURA VENTILATA	GRILL CENTRALE	DOPPIO GRILL	GRILL + COTTURA SOTTO	VENTOLA + MAXI GRILL	VENTOLA + COTTURA SOTTO	SCONGELAMENTO
									

# Skin - abbattitore multifunzione



Il freezer conserva, ma non è idoneo alla surgelazione. L'abbattitore raffredda in un tempo contenuto e permette una micro-cristallizzazione che mantiene inalterate le caratteristiche organolettiche degli alimenti.



L'abbattitore Skin è semplice ed intuitivo da utilizzare. Semplici domande permettono di impostare tutti i parametri, anche da parte di utilizzatori poco esperti.



La termosonda è un'utile dotazione. Permette di raggiungere un risultato preciso al termine del ciclo di raffreddamento o di cottura.



Abbattitore e sottovuoto non sono utili solo alla conservazione, ma permettono tecniche di cottura innovative che diventano così disponibili anche in ambito domestico.



# Skin - abbattitore multifunzione NEW

Modello

Finitura

Sigla

Prezzo €

Disegno Tecnico

## Skin abbattitore

multifunzione 60x46 - 40 litri

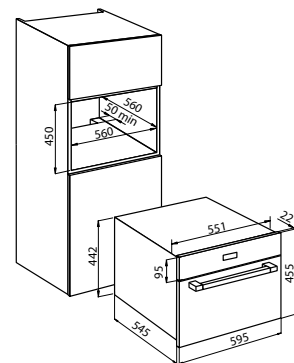
BLACK MIRROR

2980 601

€ 4.474,00



- Abbattitore da incasso multifunzione 60x46 cm, volume 40 lt
- 11 programmi di funzionamento
- Display Touch TFT
- Programmazione intuitiva assistita
- Interni in acciaio inox • Illuminazione a LED
- Sensori di protezione dai sovraccarichi di temperatura
- Temperature di esercizio: +75°C / -30°C
- Classe Climatica: SN



Dotazione di serie:

Sonda al cuore - Vassoio in vetro ad alta tenuta termica - Griglia inox

Alimentazione: 220-240V 50Hz - Potenza max: 300 W

## Funzioni abbattitore



### Abbattimento temperatura a +3°C

Riduce il tempo di permanenza nel range di temperatura di proliferazione dei batteri e allunga la vita del prodotto. Il rapido raffreddamento blocca inoltre l'evaporazione dell'acqua.



### Surgelazione a -18°C

Consente di conservare gli alimenti per diversi mesi. Rimangono intatte le qualità organolettiche, il sapore, l'aroma e l'aspetto degli alimenti mediante la microcristallizzazione dell'acqua, senza lacerazione delle fibre.



### Pre-Raffreddamento rapido per l'ottimizzazione dei tempi di esecuzione programmi

Riduce i tempi di esecuzione dei programmi raffreddando delle parti interne dell'apparecchiatura prima dell'utilizzo.



### Raffreddamento rapido dei cibi a fine cottura

È possibile accelerare il processo di raffreddamento fino alla temperatura desiderata senza attendere la naturale acclimatazione.



### Raffreddamento rapido delle bevande a temperatura di servizio

Questo programma permette di ridurre velocemente la temperatura delle bevande, fino a sei bottiglie.



### Conservazione a 0 °C delle preparazioni

È adatta quando si desidera conservare cibi come per esempio carni, pesci e verdure per qualche ora prima della loro preparazione.



### Sanificazione del crudo con processo di abbattimento temperatura a -30°C

La cattiva conservazione dei prodotti ittici può causare rischi per la salute per la contaminazione da Anisakis, un parassita che può essere eliminato con una surgelazione a -30°C.



### Scongelamento controllato dei prodotti congelati

Porta un alimento dalla temperatura di congelamento a 1÷3°C senza perdere liquidi e senza iniziarne la cottura, evitando la trasformazione delle proteine che si ha con il microonde.



### Rigenerazione dei cibi a raggiungimento della temperatura di servizio

Consente di riscaldare un alimento precedentemente cotto e conservato in frigorifero e servirlo in tavola alla temperatura di corretto consumo.



### Cottura a bassa temperatura

Cuoce a temperatura costante per un tempo determinato. Grazie alla limitata evaporazione dell'acqua dagli alimenti, permette di mantenere le qualità e la tenerezza dei cibi.



### Lievitazione con temperatura e umidità controllate

Crea un microclima a temperatura e umidità controllate e la fermentazione può aver luogo in condizioni ottimali. Programmando la durata è possibile ridurre la quantità di lievito, per prodotti più leggeri e digeribili.



## Skin - cassetto per sottovuoto



### La cultura del mangiare sano

La tecnica del sottovuoto permette di portare in tavola materie prime di alta qualità, conservate in perfetta igiene e preparate in modo veloce ed economico.



### Il vero sottovuoto al 99,9%

La tecnologia "a campana", utilizzata nel professionale, è garanzia di un vuoto spinto (99,9%) non paragonabile a quello di macchine di normale utilizzo domestico (80%).



### Marinatura, maturazione e infusione

La funzione Chef Sous Vide "massaggia" gli alimenti con assorbimento di condimenti e profumi. Si replicano processi come la marinatura, la frollatura o l'infusione.



### Nessun consumo di cibo

Il set di contenitori proposto come accessorio è tra i pochi adatti ad un livello di vuoto professionale. È utilissimo per mettere sottovuoto alimenti sensibili allo schiacciamento.



# Skin - cassetto per sottovuoto NEW

Modello

Finitura

Sigla

Prezzo €

Disegno Tecnico

**Skin**  
cassetto per sottovuoto  
60x14

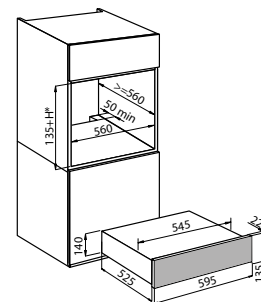
BLACK MIRROR

2981 601

€ 2.482,00



- Cassetto sottovuoto professionale da incasso 14 cm
- Coperchio in vetro temprato con trattamento di sicurezza
- Vasca in acciaio inox AISI 304 - volume 6,5 lt
- Apertura push su guide - apertura max 44 cm
- Sistema blocco cassetto aperto
- Tre livelli di estrazione aria (vuoto fino al 99,9%)
- Barra saldante a doppia fase con tre livelli di saldatura
- Lunghezza barra: 260 mm
- Dimensione max sacchetti 25x35 cm
- Funzione Chef Sous Vide per marinatura, maturazione e infusione
- Modalità per creazione vuoto in contenitori esterni
- Comandi Touch Control
- Durata ciclo conservazione: ca. 1' - in funzione dell'alimento
- Sensore di controllo per un livello di vuoto garantito
- Ciclo di deumidificazione pompa automatico
- elettrovalvola di non ritorno dell'olio pompa
- Potenza max assorbita: 230 W
- Alimentazione: 220-240V 50-60Hz



\*Foro da incasso:  
560x(140 mm + H incasso forno)

## accessori

conf. 25 buste per sottovuoto-conservazione 20x30  
conf. 25 buste per sottovuoto-conservazione 25x35  
conf. 25 buste per sottovuoto-cottura 20x30  
conf. 25 buste per sottovuoto-cottura 25x35  
kit 3 contenitori per sottovuoto professionale

Sigla	Prezzo €
8502 003	€ 10,00
8502 004	€ 14,00
8502 005	€ 15,00
8502 006	€ 16,00
8502 007	€ 93,00



### Sottovuoto per solidi e liquidi

Le macchine "a campana" possono mettere sottovuoto anche i liquidi. Tutte le preparazioni possono essere trattate per allungarne la conservazione.



### Saldature a doppia fase

La doppia fase è garanzia di una chiusura perfetta. I tre livelli di saldatura permettono l'utilizzo di buste di vari spessori e di richiudere confezioni di prodotti commerciali.



### Tre livelli di vuoto

Non tutte le preparazioni richiedono un vuoto spinto. Si possono impostare tre livelli di aspirazione, o chiudere ermeticamente le confezioni senza estrazione di aria.



### Conservare in comode monoporzioni

Con il sottovuoto si risparmia tempo e denaro. Si possono cucinare porzioni multiple, e poi conservarle frazionate per il singolo utilizzo in vasetti monodosi.


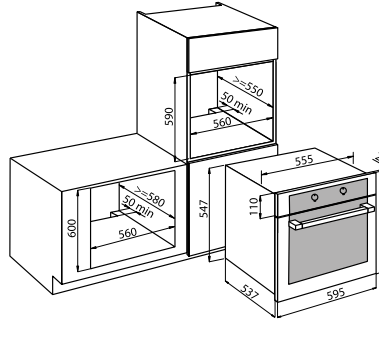


KE



# KE

Modello	Finitura	Sigla	Prezzo €	Disegno Tecnico
<b>Serie KE</b> multifunzione 60x60 - 70 litri <span style="color:red; font-weight:bold;">NEW</span>	satinato anti-touch 	7142 045	€ 1.095,00	
	 <ul style="list-style-type: none"> <li>• Forno multifunzione 60x60 cm, volume 70 litri • 10 funzioni di cottura • Programmazione elettronica di inizio-fine cottura • Porta Soft-Closing • Raffreddamento con ventilazione tangenziale • 3 guide telescopiche • Porta a 3 vetri • Interno porta Full Glass • Vetri porta removibili • Smaltatura Easy Clean • Protezione resistenza Grill • Finitura Anti-touch • Classe energetica: A • Alimentazione: 220-240 V 50-60 Hz</li> </ul> Dotazione di serie: 1 teglia e 1 leccarda con smaltatura EasyClean XXL 1 griglia in acciaio inox			

COTTURA SOTTO	COTTURA TRADIZ.	COTTURA VENTILATA	VENTOLA + DOPPIO GRILL	COTTURA INTENSIVA	COTTURA SOTTO + COTT. VENT.	DOPPIO GRILL	VENTOLA+ COTT. SOTTO	COTT. SOTTO + GRILL	SCONGELAMENTO
									

<b>Serie KE</b> multifunzione 60x60 - 70 litri <span style="color:red; font-weight:bold;">NEW</span>	satinato anti-touch 	7141 044	€ 898,00	
	 <ul style="list-style-type: none"> <li>• Forno multifunzione 60x60 cm, volume 70 litri • 8 funzioni di cottura • Programmazione elettronica di inizio-fine cottura • Porta Soft-Closing • Raffreddamento con ventilazione tangenziale • 1 guida telescopica • Porta a 3 vetri • Interno porta Full Glass • Vetri porta removibili • Smaltatura Easy Clean • Protezione resistenza Grill • Finitura Anti-touch • Classe energetica: A • Alimentazione: 220-240 V 50-60 Hz</li> </ul> Dotazione di serie: 1 teglia e 1 leccarda con smaltatura EasyClean XXL 1 griglia in acciaio inox			

COTTURA SOTTO	COTTURA TRADIZ.	COTTURA INTENSIVA	COTT. SOTTO + GRILL	DOPPIO GRILL	VENTOLA + DOPPIO GRILL	VENTOLA + GRILL	VENTOLA+ COTT. SOTTO
							

<b>Serie KE</b> micro combi 60x46 - 44 litri	satinato anti-touch 	7146 022	€ 1.272,00	
	 <ul style="list-style-type: none"> <li>• Forno combinato microonde + grill + ventilato 60x46 cm - 44 litri • Microonde 900 W • Resistenze 1750W • Temperatura max 230°C • 10 funzioni di cottura • Display LED con comandi touch-control / manopole • 15 programmi automatici pre-impostati • Finitura antitouch • Interno forno in acciaio inox • Porta: 3 vetri • Ventilazione tangenziale • Impostazione timer 0-90 minuti • Scongelamento automatico per tempo e peso • Piatto girevole ø 36 cm • Interno porta Full Glass • Alimentazione: 230 V 50 Hz</li> </ul> Dotazioni di serie: 2 griglie in acciaio inox (grill alto e basso) e 1 teglia rotonda smaltata			

COTTURA MICROONDE	COTTURA CONVEZIONE	VENTOLA + GRILL	GRILL	VENTOLA + COTT.SOTTO	MICROONDE + GRILL	MICROONDE + VENTOLA	MICROONDE + GRILL VENT.	COTTURA INVENT. + MICROONDE	SCONGELAM. AUTOMATICO
									


FORNIE COORDINATI







# KE 90

Modello	Finitura	Sigla	Prezzo €	Disegno Tecnico
---------	----------	-------	----------	-----------------

**Serie KE 90**  
multifunzione 90x60 - 103 litri

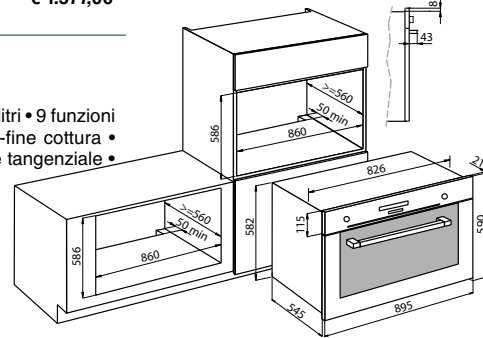











satinato anti-touch  7126 047 € 1.577,00

- Forno multifunzione 90x60 cm, volume lordo 103 litri • 9 funzioni di cottura • Programmazione elettronica di inizio-fine cottura • Display digitale • Raffreddamento con ventilazione tangenziale • Porta a 3 vetri • Interno porta Full Glass • Smaltatura Easy Clean
- Protezione resistenza grill • Luce forno indipendente • Finitura Anti-touch
- Alimentazione: 220-240 V 50-60 Hz


Dotazione di serie: 2 griglie e 1 leccarda smaltata









COTTURA SOTTO	COTTURA TRADIZ.	COTTURA INTENSIVA	COTTURA VENTILATA	GRILL CENTRALE	DOPPIO GRILL	VENTOLA + GRILL	COTTURA VENTILATA+SOTTO	ECO
								

**Serie KE 90 GAS**  
forno ventilato a gas 90x60 - 91 litri

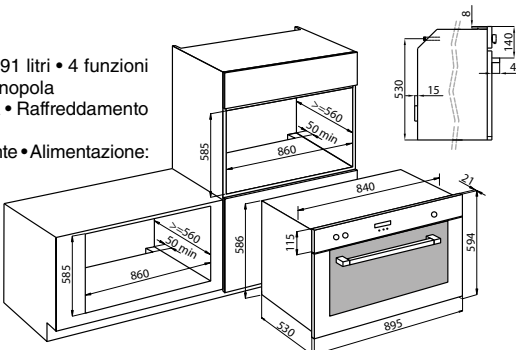






satinato anti-touch  7193 047 € 1.571,00

- Forno gas ventilato 90x60 cm, volume lordo 91 litri • 4 funzioni di cottura • Grill elettrico • Accensione sottomanopola
- Valvolatura di sicurezza • Timer di fine cottura • Raffreddamento con ventilazione tangenziale • Porta a 3 vetri
- Smaltatura Easy Clean • Luce forno indipendente • Alimentazione: 220-240 V 50-60 Hz

Dotazione di serie: 1 leccarda, 1 griglia e 1 gira-arrosto



COTTURA SOTTO	GRILL ELETTRICO	VENTOLA	GIRARROSTO
			

# Cassetto Scaldapiatti inox

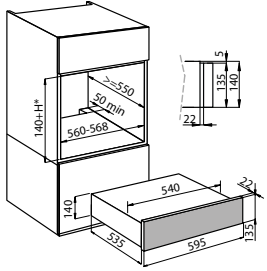
Modello	Finitura	Sigla	Prezzo €	Disegno Tecnico
---------	----------	-------	----------	-----------------

Cassetto scaldapiatti 60x14 - 24 litri



satinato anti-touch  7104 000 € 748,00

- Apertura push-pull con guide telescopiche
- Interno in acciaio inox con rivestimento antiscivolo
- Riscaldamento a resistenze con regolazione del livello
- Temperatura massima: 85°C
- Capacità massima: 15 kg
- Alimentazione: 220-240V 50-60Hz



\*Foro da incasso: 560x(140 mm + H incasso forno)



# KS

Modello	Finitura	Sigla	Prezzo €	Disegno Tecnico
---------	----------	-------	----------	-----------------

**Serie KS** NEW  
 multifunzione PP 60x60 - 70 litri

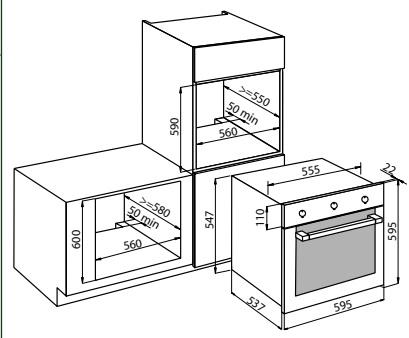


satinato anti-touch  7122 055 € 663,00



- Forno multifunzione 60x60 cm, volume 70 litri • 8 funzioni di cottura • Timer di fine cottura • Raffreddamento con ventilazione tangenziale • Porta a 2 vetri
- Interno porta Full Glass • Vetri porta removibili • Smaltatura Easy Clean • Protezione resistenza Grill • Finitura Anti-touch • Classe energetica: A • Alimentazione: 220-240 V 50-60 Hz


Dotazione di serie: 1 teglia e 1 leccarda con smaltatura EasyClean XXL  
 1 griglia in acciaio inox



COTTURA SOTTO	COTTURA TRADIZ.	COTTURA INTENSIVA	COTT. SOTTO + GRILL	DOPPIO GRILL	VENTOLA + DOPPIO GRILL	VENTOLA + GRILL	VENTOLA+ COTT. SOTTO
							

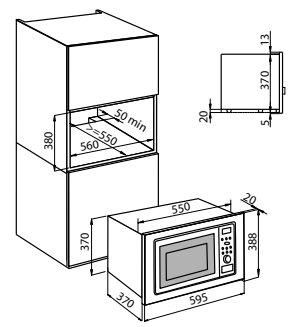
**Serie KS**  
 micro+grill 60x38 - 25 litri








satinato anti-touch  7151 010 € 485,00

- Micro+grill 60x38 cm, volume 25 litri • 5 funzioni di cottura • 8 programmi Self Cooking • 5 livelli potenza fino a 900 W (1000 W Grill) • Programmazione elettronica
- Scongellamento automatico per tempo e peso • Camera di cottura in acciaio inox
- Alimentazione: 230 V / 50 Hz

Dotazione di serie:  
 1 griglia  
 1 piatto girevole



COTTURA MICROONDE	GRILL	MICROONDE + GRILL	SCONGELAM. AUTOMATICO	PROGRAMMI PREIMPOSTATI
				

FORNIE COORDINATI



# CAPPE

Breeze  
p. 272



New Sky  
p. 273



Ghost  
p. 274



S4000  
Domino Ghost  
p. 276



Domino Air  
p. 277



S4001 Special  
p. 278



S4001  
p. 280



Cilindro  
p. 281



FL Slim  
p. 282



Stripe  
p. 283



KS Lux  
p. 284



KS p. 285



Florence  
p. 286



Pitagora  
p. 287



Amélie  
p. 288



New Wing  
p. 289



Flat  
p. 290



# Ad ogni cucina la sua cappa



## Cappe a parete

Una vasta scelta di soluzioni che si differenzia per misure, forme, materiali e funzionalità.



## Cappe ad isola

Per molti modelli sono disponibili versioni ad isola, installabili in modo versatile grazie ai camini telescopici.



## Sistemi di aspirazione a soffitto

Non semplici cappe, ma sistemi di aerazione completi, per migliorare la qualità dell'aria e il comfort.



## Cappe da tavolo

Eleganti e minimali, si abbinano con i piani in linea e soluzioni domino, sia a gas che a induzione.



## Cappe da incasso

Spariscono nei pensili della cucina, senza perdere la personalità e una grande funzionalità.



## Cappe a misura

Progetti su specifica del cliente, sempre con un perfetto abbinamento di design, acciaio e finiture con il top di lavoro.







## Illuminazione



I sistemi di illuminazione a LED, con consumi 10 volte più contenuti e una durata 10 volte superiore, sono volti a creare un adeguato comfort della zona cottura.



### Selettore temperatura di colore LED

Consente di modificare la temperatura di colore della luce, potendo così scegliere tra una luce calda, naturale o fredda, in base all'ambiente in cui è inserita.



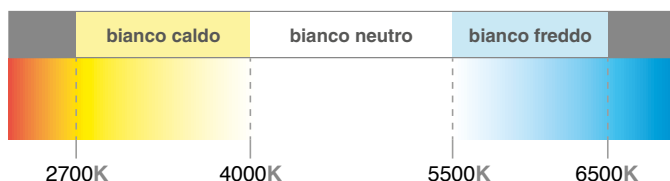
### LED Strip

Una striscia LED che garantisce una zona illuminata estesa ed omogenea, anche nelle soluzioni da tavolo dove la sorgente luminosa è vicina al piano cottura.



### Piastre a LED

Pensate per essere l'illuminazione principale dell'ambiente cucina. Elevata efficienza e luminosità per una illuminazione naturale e confortevole con un notevole risparmio energetico.



### Temperatura di Colore

La tonalità della luce è molto importante per il benessere di un ambiente lungamente vissuto come la cucina. Per questo adottiamo luci prossime alla luce naturale, particolarmente confortevoli.

## Potenza silenziosa

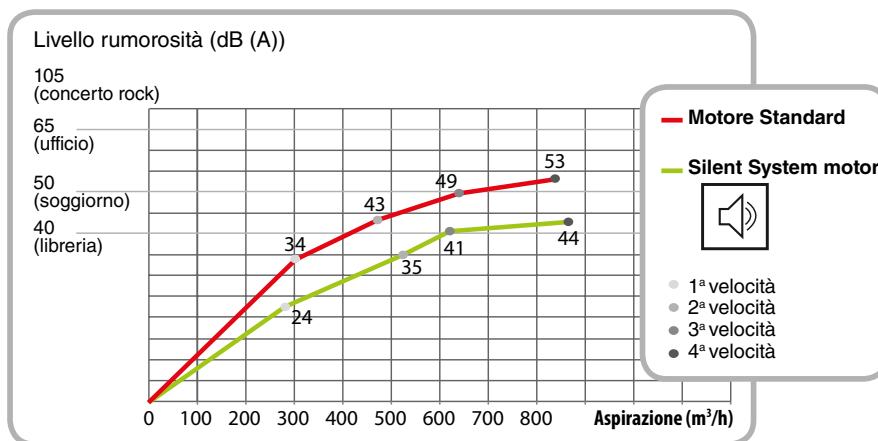
Potenza e silenziosità. Due caratteristiche spesso in contrasto fra loro. Le soluzioni Foster hanno una capacità di aspirazione superiore che le rende efficienti e performanti, nel rispetto del comfort acustico.

### High performance

Motori caratterizzati da portate superiori alla norma. Sotto il raffinato design si celano potenti strumenti dalle caratteristiche professionali.

### Silent System

Motori caratterizzati da una altissima efficienza che determina portate importanti con ridotti consumi e una rumorosità 10 volte inferiore.



# Filtri

Le cappe, nella configurazione base, sono aspiranti e dotate di filtri alveolari antigrasso in alluminio anodizzato multistrato. Con l'aggiunta di filtri a carboni attivi (optional) diventano soluzioni "filtranti".




**Avvertenza:** i filtri antigrasso possono essere lavati in lavastoviglie per ripristinare l'originale efficienza. Si raccomanda di utilizzare programmi di lavaggio a bassa temperatura (max 40°C) per evitare deformazioni e il viraggio cromatico.



## Filtri in acciaio

Nelle configurazioni dove il filtro è a vista, l'elemento filtrante è rivestito in acciaio inox. Una dotazione che migliora l'estetica e ne aumenta la durata nel tempo.



### Filtro in acciaio Standard

Ottimo filtraggio grazie ai due strati in acciaio e ben cinque in alluminio.



### Filtro in acciaio Hi-class

Estetica elegante ed un potere filtrante maggiorato grazie ai sette strati di alluminio.



## Aspirazione perimetrale

I filtri sono nascosti da inserti e l'aspirazione avviene dalle fessure perimetrali. L'estetica risulta più pulita, la pulizia è semplificata, aspirazione e silenziosità risultano migliorate.

# Controllo digitale

Comandi elettronici evoluti permettono un controllo perfetto e la migliore efficienza dei motori.

Funzioni aggiuntive come il termometro digitale e il timer contaminuti sono sempre utili per tenere sotto controllo le preparazioni.



## Telecomando

I sistemi a soffitto sono dotati di Telecomando per attivare comodamente le funzioni da qualunque posizione.



# Funzioni speciali



## Funzione Auto Mode

La cappa è dotata di sensori di temperatura e regola la portata di aria in funzione del calore sprigionato dal piano.



## Motori orientabili

Motori orientabili a 360° per rispondere a qualsiasi esigenza di installazione.



## Spegnimento temporizzato

È possibile impostare lo spegnimento ritardato, prolungando l'aerazione dell'ambiente alla fine dell'utilizzo.



## Motori 4 posizioni

Motori a 4 posizioni che permettono una facile installazione.



## Avviso pulizia filtri

Tiene sotto controllo le ore di funzionamento e segnala la necessità del lavaggio filtri, per una efficienza ottimale.



## Ingombro minimo

Sistemi a soffitto che necessitano di poco spazio. È sufficiente un'intercapedine minore di 20 cm tra soffitto e controsoffitto.



## Motore Brushless

Consentono portate d'aria importanti con un consumo energetico ridotto. Hanno inoltre una durata pressoché infinita.

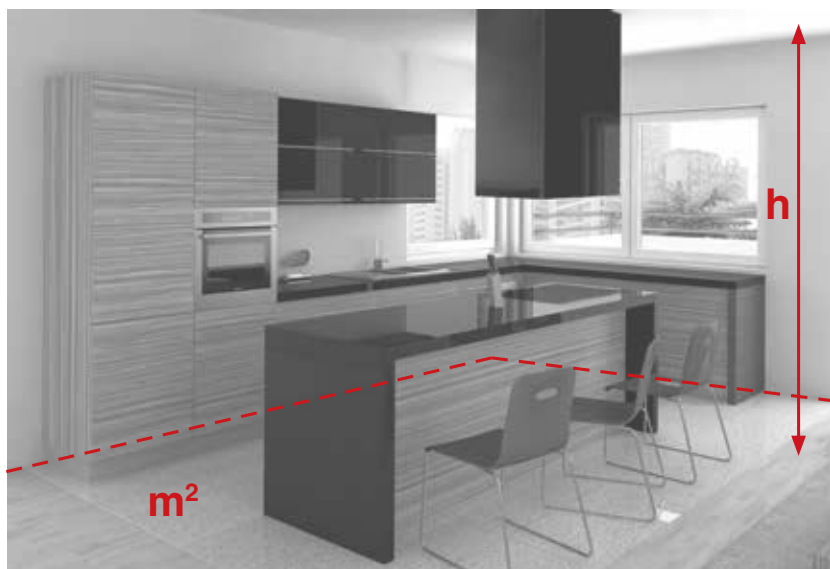


## Distanza cappa 50 cm

La cappa può essere inserita a soli 50 cm dal piano, distanza molto inferiore alla norma, con grande efficienza di aspirazione.

## Consigli per la scelta

Dimensionamento e installazione sono importanti per ottimizzare efficienza, prestazioni, consumi e silenziosità. Di seguito alcuni consigli pratici per facilitare la scelta.



### Dimensionamento della portata

La capacità di aspirazione è rapportata al volume dell'ambiente, per garantire un adeguato ricambio d'aria. La portata è calcolata moltiplicando il volume dell'ambiente per 12 (numero di ricambi d'aria in un'ora).

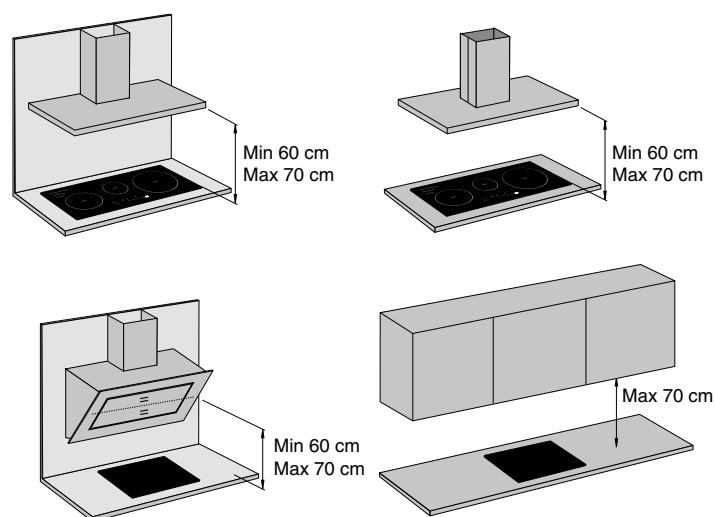
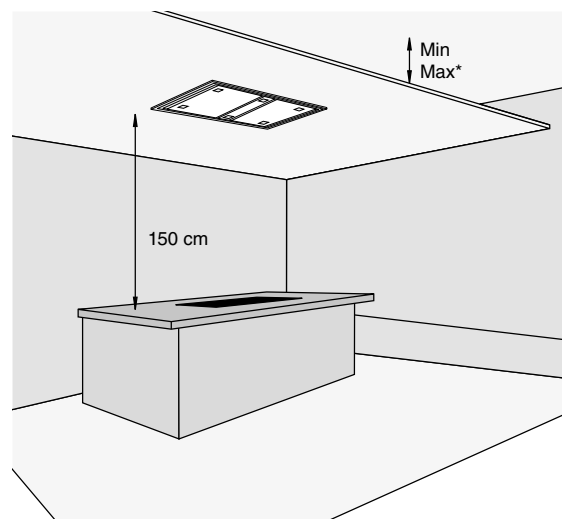
Per sistemi a soffitto considerare un ricambio di 15 cicli/ora.

$$\begin{array}{c}
 \boxed{\text{m}^2} \quad \times \quad \boxed{\text{h}} \quad \times \quad \boxed{12} \\
 \text{Area cucina} \quad \quad \quad \text{Altezza cucina} \quad \quad \quad \text{n. ricambi aria in un'ora} \\
 \\
 = \\
 \boxed{\text{m}^3/\text{h}} \\
 \text{Portata (capacità di aspirazione necessaria)}
 \end{array}$$

# Consigli per la scelta

## Posizionamento sul piano di cottura

L'altezza ottimale dal piano cottura è di 65 cm. Nelle cappe a parete con superficie aspirante obliqua si considera l'altezza sulla mediana del filtro di aspirazione.



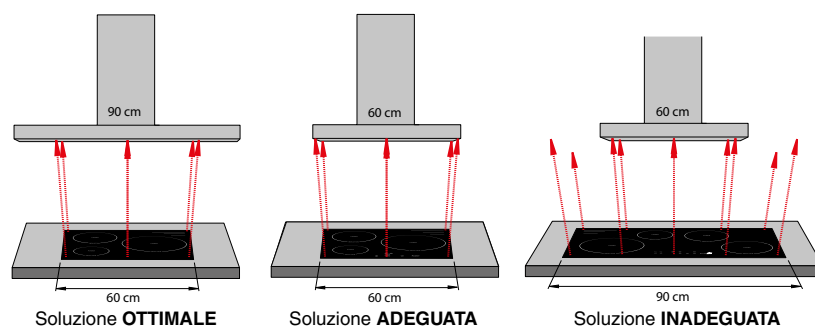
Per i sistemi a soffitto si consiglia di mantenere l'altezza della controsoffittatura ad una altezza non superiore ai 150 cm dal piano di cottura.

## Larghezza della cappa

La dimensione deve essere adeguata a quella del piano cottura. Un leggero sovradimensionamento consente un'aspirazione ottimale.

## Posizionamento condutture

È bene prevedere condutture dell'aria quanto più possibile dritte. Un percorso tortuoso provocherà una perdita di portata e una conseguente bassa aspirazione. Si raccomanda di non convogliare l'aria in condutture usate per lo scarico fumi.



## Correnti d'aria

Per un buon funzionamento è opportuno che a cappa sia posta lontano da correnti d'aria.

## Condotti aria












I condotti di scarico dei fumi devono avere un diametro interno non inferiore a 120 mm.



# Sistemi di canalizzazione

## Sistema di canalizzazione Salvaspazio a sezione rettangolare

Per cappe a soffitto **Breeze, New Sky** e per il piano aspirante **Foster Milano AIR, Milanello AIR** e **Domino AIR**.

	<b>9700 532</b> tubo bianco a sez. rettangolare 222x89 mm  dim: 222x89x1000 mm	<b>€ 65,00</b>		<b>9700 537</b> riduzione rett / tondo sez. 227x94 mm / ø 158 mm  dim: 190x 150x227 mm	<b>€ 53,00</b>
	<b>9700 533</b> connettore bianco a sez. rettangolare 227x94 mm  dim: 227x94x80 mm	<b>€ 34,00</b>		<b>2541 000</b> tubo bianco flessibile 3 metri a sezione rettangolare	<b>€ 170,00</b>
	<b>9700 534</b> connettore ad angolo 90° orizz. sez. rettangolare: 227x94 mm  dim: 288x288x94 mm	<b>€ 60,00</b>		<b>9700 538</b> valvola di non ritorno ø 148 mm	<b>€ 163,00</b>
	<b>9700 535</b> connettore ad angolo 90° vert. sez. rettangolare: 227x94 mm  dim: 174x174x227 mm	<b>€ 60,00</b>		<b>9700 539 *</b> griglia per zoccolo colore grigio per zoccoli 100/150 mm  dim: 273x150 mm	<b>€ 107,00</b>
	<b>9700 536</b> connettore ad angolo 15° orizz. sez. rettangolare: 227x94 mm  dim: 233x138x94 mm	<b>€ 34,00</b>		<b>9700 574 *</b> filtro carbone per zoccolo 100-150 mm	<b>€ 458,00</b>
				<b>9700 575 *</b> ricarica carbone attivo per filtro zoccolo	<b>€ 267,00</b>

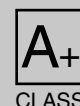
\* solo per piano aspirante Milano AIR e cappe Domino AIR e Ghost.




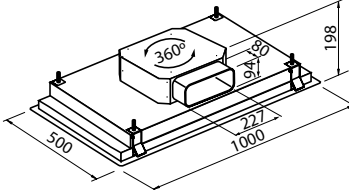



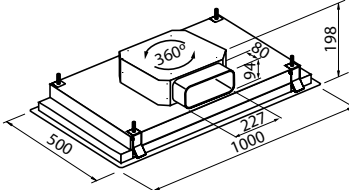
## Sistema di canalizzazione Salvaspazio a sezione circolare

Per cappe a isola, a parete e da incasso, cappe da tavolo **Ghost**.

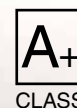
	<b>9700 602</b> canalizzazione flessibile silenziante 10 mt. - ø 120 mm	<b>€ 161,00</b>
	<b>9700 603</b> canalizzazione flessibile silenziante 10 mt. - ø 150 mm	<b>€ 173,00</b>

## Breeze




	Sigla	Prezzo €	Disegno Tecnico
<p><b>Breeze inox</b></p>   <p> <b>Selettore temperatura di colore LED</b> è possibile modificare la temperatura di colore della luce, potendo così scegliere tra una luce calda, naturale o fredda, in base all'ambiente in cui è inserita.</p>	<p>2537 001 100 cm</p> <p>Cappa aspirante a soffitto Finitura: <b>acciaio inox</b> <b>Telecomando incluso</b> 3 filtri antigrasso 4 velocità d'esercizio <b>Illuminazione 2 LED strip</b> (2.700/4.000/5.500 kelvin) <b>Aspirazione perimetrale</b> Spegnimento automatico differito Portata: <b>930 m³/h</b> Foro espulsione aria: 230x80 mm</p> <p>Potenza motore: 85 W Tipo motore: silence plus <b>Motore ruotabile a 360°</b> Easy fix <b>Classe energetica: A+</b> Distanza soffitto-controsoffitto: min 200 mm - max 280 mm</p> <p><b>Opzione modalità filtrante non disponibile</b></p> <p><b>accessori:</b> sistemi di canalizzazione fumi e kit silenzianti, vedi pag. 271</p>	<p>€ 1.855,00</p>	 <p>foro incasso: 473 x 970 mm</p>
<p><b>Breeze white</b></p>   <p> <b>Selettore temperatura di colore LED</b> è possibile modificare la temperatura di colore della luce, potendo così scegliere tra una luce calda, naturale o fredda, in base all'ambiente in cui è inserita.</p>	<p>2537 101 100 cm</p> <p>Cappa aspirante a soffitto Finitura: <b>acciaio verniciato bianco</b> <b>Telecomando incluso</b> 3 filtri antigrasso 4 velocità d'esercizio <b>Illuminazione 2 LED strip</b> (2.700/4.000/5.500 kelvin) <b>Aspirazione perimetrale</b> Spegnimento automatico differito</p> <p>Portata: <b>930 m³/h</b> Foro espulsione aria: 230x80 mm Potenza motore: 85 W Tipo motore: silence plus <b>Motore ruotabile a 360°</b> Easy fix <b>Classe energetica: A+</b> Distanza soffitto-controsoffitto: min 200 mm - max 280 mm</p> <p><b>Opzione modalità filtrante non disponibile</b></p> <p><b>accessori:</b> sistemi di canalizzazione fumi e kit silenzianti, vedi pag. 271</p>	<p>€ 2.038,00</p>	 <p>foro incasso: 473 x 970 mm</p>

## New Sky

	Sigla	Prezzo €	Disegno Tecnico
--	-------	----------	-----------------

## New Sky 100 inox

2522 100  
100 cm

€ 1.586,00

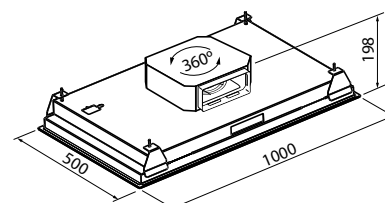


Cappa aspirante a soffitto  
 Finitura:  
 acciaio satinato  
**Telecomando incluso**  
 2 filtri antigrasso  
 4 velocità d'esercizio  
**Aspirazione perimetrale**  
**Motore brushless**  
 Spegnimento automatico differito  
**Motore ruotabile a 360°**

Portata: **930 m³/h**  
 Foro espulsione aria: 230x80 mm  
 Potenza motore: 85 W  
**Classe energetica: A+**

Distanza soffitto-controsoffitto:  
 min 200 mm / max 280 mm

**Opzione modalità filtrante non disponibile**



foro incasso: 473 x 970 mm


**accessori:**

sistemi di canalizzazione fumi e kit silenzianti, vedi pag. 271

## New Sky 100 bianco

2522 110  
100 cm

€ 1.717,00

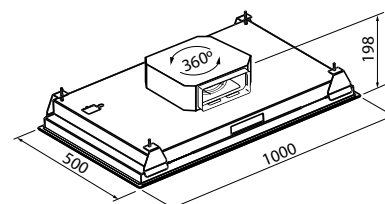


Cappa aspirante a soffitto  
 Finitura:  
 acciaio verniciato bianco  
**Telecomando incluso**  
 2 filtri antigrasso  
 4 velocità d'esercizio  
**Aspirazione perimetrale**  
**Motore brushless**  
 Spegnimento automatico differito  
**Motore ruotabile a 360°**

Portata: **930 m³/h**  
 Foro espulsione aria: 230x80 mm  
 Potenza motore: 85 W  
**Classe energetica: A+**

Distanza soffitto-controsoffitto:  
 min 200 mm / max 280 mm

**Opzione modalità filtrante non disponibile**



foro incasso: 473 x 970 mm

**accessori:**

sistemi di canalizzazione fumi e kit silenzianti, vedi pag. 271



## Ghost

Perfettamente a scomparsa nel piano di lavoro, le cappe Ghost **combinano funzionalità e prestazioni con un design pulito ed essenziale di grande classe.**

La versione 120 è stata progettata per un perfetto abbinamento con le tante soluzioni in linea a gas e induzione.

## Ghost 90 Filotop

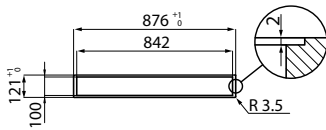


2451 090

€ 3.185,00



Foro per installazione filotop



Cappa da tavolo per inserimento filotop

Finitura:

**acciaio satinato AISI 304 - vetro nero**

**Comandi elettronici Touch**

2 Filtri antigrasso in alluminio anodizzato

4 velocità d'esercizio

Illuminazione LED Strip (5W - 4.200 kelvin)

Spegnimento automatico differito

Avviso pulizia filtri

Funzionamento filtrante opzionale

Portata: **760 m³/h**

Altezza dal piano: 300 mm

Dimensioni sul piano: 875x120 mm

Foro incasso:

- installazione sopratop: 842x100 mm

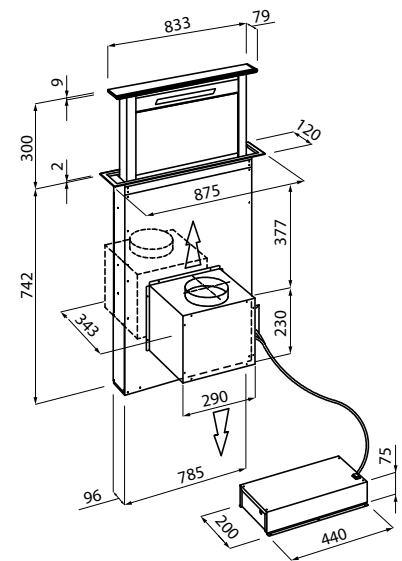
- installazione filotop: v. disegno

Foro espulsione aria: Ø 120/150 mm

Potenza motore: 275 W

**Classe energetica: A**

Nota: Il motore può essere posizionato frontalmente, sul retro della cappa e in modalità remota con l'apposito kit opzionale.



## Ghost 120 Filotop

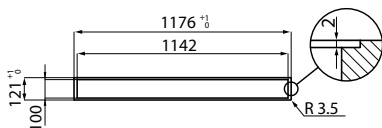


2451 120

€ 3.451,00



Foro per installazione filotop



Cappa da tavolo per inserimento filotop

Finitura:

**acciaio satinato AISI 304 - vetro nero**

**Comandi elettronici Touch**

2 Filtri antigrasso

4 velocità d'esercizio

Illuminazione LED Strip (9W - 4.200 kelvin)

Spegnimento automatico differito

Avviso pulizia filtri

Funzionamento filtrante opzionale

Portata: **800 m³/h**

Altezza dal piano: 300 mm

Dimensioni sul piano: 1175x120 mm

Foro incasso:

- installazione sopratop: 1142x100 mm

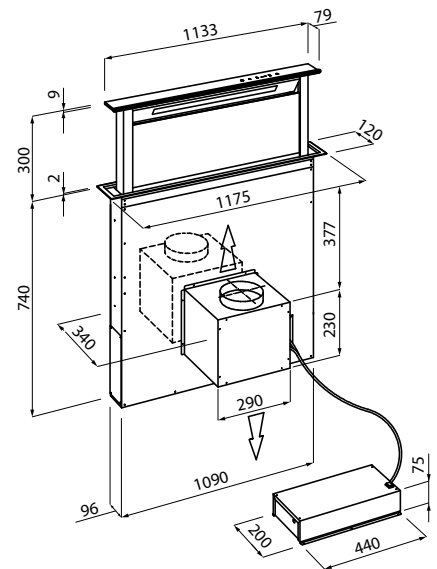
- installazione filotop: v. disegno

Foro espulsione aria: Ø 120/150 mm

Potenza motore: 275 W

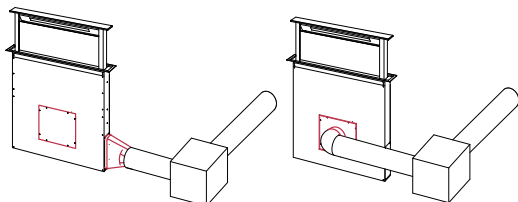
**Classe energetica: A**

Nota: Il motore può essere posizionato frontalmente, sul retro della cappa e in modalità remota con l'apposito kit opzionale.



## Schemi di installazione con kit motore remoto

Le parti in rosso nel disegno costituiscono un kit per l'installazione del motore in modalità remota, fino ad una distanza di 5 metri.



### accessori:

	Sigla	Prezzo €
kit 2 filtri carbone	9700 460	€ 78,00
kit installazione motore remoto	9700 459	€ 219,00
sistemi di canalizzazione fumi e kit silenzianti, vedi pag. 271		





# Domino Air



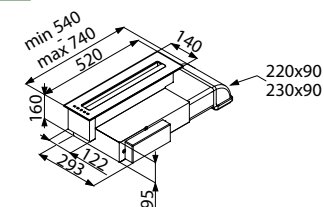
Modello	Sigla	Prezzo €	Disegno Tecnico
---------	-------	----------	-----------------

Foster Domino Air  

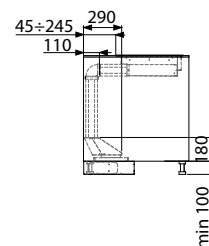
Domino 2455 000 € 2.073,00




Cappa da tavolo  
 Finitura:  
**vetro nero**  
**Comandi elettronici Touch**  
 1 Filtro antigrasso in acciaio inox  
 4 velocità d'esercizio  
 Spegnimento automatico differito  
 Funzionamento filtrante opzionale  
 Avviso saturazione filtri



Portata: **490 m3/h**  
 Dimensioni sul piano: 140 x 520 mm  
 Foro incasso Q4: 126 x 490  
 Foro incasso FT: vedi sito web  
 Foro espulsione aria: 220 x 90 mm  
 Potenza motore: 190 W  
 Classe energetica: B

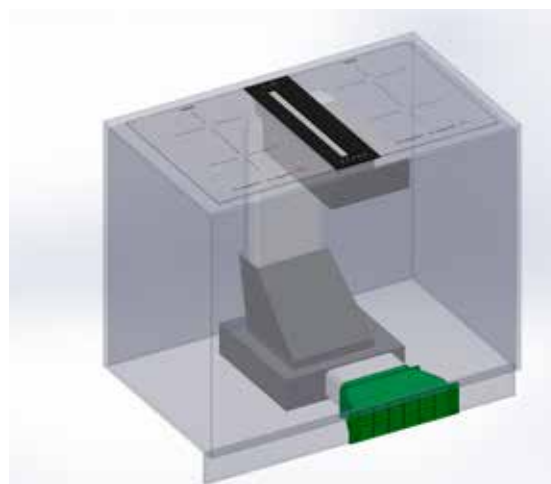


 **Non utilizzabile in abbinamento con piani cottura a gas.**

Articolo ad esaurimento



accessori:	Sigla	Prezzo €
filtro carbone per zoccolo da 100/150 mm	9700 574	€ 458,00
ricarica carboni attivi per filtro zoccolo	9700 575	€ 267,00
sistemi di canalizzazione fumi e kit silenzianti, vedi pag. 271		



Schema di installazione della cappa Domino Air in modalità filtrante con filtro zoccolo a carboni attivi.



	misura mm	sigla	Prezzo a partire da	Disegno Tecnico
--	-----------	-------	---------------------	-----------------

## S4001 Special - isola

1201 - 1500	2442 150	€ 5.247,00	
1501 - 2100	2442 210	€ 5.470,00	
2101 - 3000	2442 300	€ 5.761,00	

Sistema di cappe aspiranti con camino telescopico e con lunghezza personalizzabile.

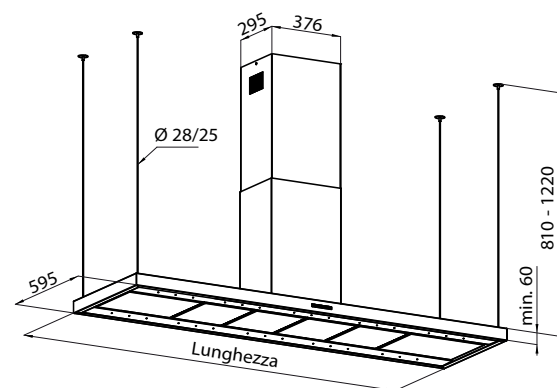
Finitura:  
**acciaio satinato AISI 304**  
**Motore Brushless - High Performance**  
 Comandi elettronici Minimal  
 2 filtro antigrasso  
 4 velocità d'esercizio

Illuminazione: con **punti luce LED 1W** (5.600 Kelvin) vedi tabella  
**Aspirazione perimetrale**  
 Spegnimento automatico differito  
 Funzionamento filtrante opzionale  
 Tiranti telescopici in tubolare  $\varnothing 28 / 25$  mm  
 4 sportelli aspiranti (120 cm) in posizione centrale

Camino in posizione centrale.  
 Portata: **700 m<sup>3</sup>/h**  
 Altezza camino: 810 - 1220 mm  
 Foro espulsione aria:  $\varnothing 120/150$  mm  
 Potenza motore: 160 W

Classe energetica: vedi tabella

Lunghezza	N. punti luce LED	Classe energetica
1201 - 1500	18	A
1501 - 2100	24	A
2101 - 3000	30	A



### opzioni, con sovrapprezzo su richiesta:

- Barra portamestoli
- Mensolone inox (H. min 30 mm)
- Tiranti con cavetti in acciaio  $\varnothing 3$  mm\*
- Finitura acciaio Vintage
- Camino decentrato
- Camino sagomato per tetto inclinato
- Lato cappa fuori-squadro
- Tiranti tubolari fissi  $\varnothing 10$  mm
- Staffe inox a scomparsa per sostegno cappa parete
- Profondità maggiorata corpo cappa

\* non compatibile con mensolone inox.



### accessori:

	Sigla	Prezzo €
kit filtro carbone - <b>Long Life</b>	9700 001	€ 114,00
sistemi di canalizzazione fumi e kit silenzianti, vedi pag. 271		

	misura	sigla	Prezzo a partire da	Disegno Tecnico
--	--------	-------	---------------------	-----------------

## S4001 Special - parete

1201 - 1500	2440 150	€ 3.901,00
1501 - 2100	2440 210	€ 4.235,00
2101 - 3000	2440 300	€ 4.570,00

Sistema di cappe aspiranti con camino telescopico e con lunghezza personalizzabile.

Finitura:

**acciaio satinato AISI 304**  
**Motore Brushless - High Performance**  
 Comandi elettronici Minimal  
 2 filtro antigrasso  
 4 velocità d'esercizio

Illuminazione: con **punti luce LED 1W** (5.600 Kelvin) vedi tabella

**Aspirazione perimetrale**  
 Spegnimento automatico differito  
 Funzionamento filtrante opzionale  
 Tiranti telescopici in tubolare  $\varnothing 28 / 25$  mm  
 4 sportelli aspiranti (120 cm) in posizione centrale

Camino in posizione centrale  
 Portata: **700 m<sup>3</sup>/h**  
 Altezza camino: 630 - 1050 mm  
 Foro espulsione aria:  $\varnothing 120/150$  mm  
 Potenza motore: 160 W

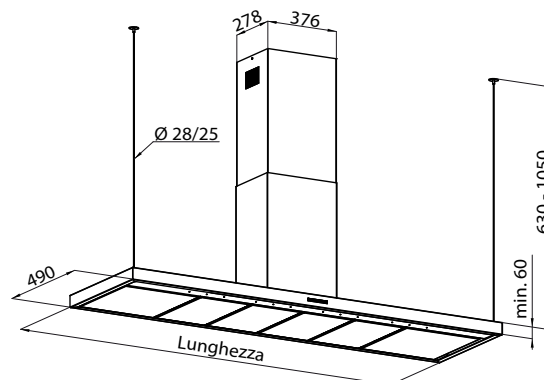
Classe energetica: vedi tabella

Lunghezza	N. punti luce LED	Classe energetica
1201 - 1500	9	A+
1501 - 2100	12	A+
2101 - 3000	15	A

### opzioni, con sovrapprezzo su richiesta:

- Barra portamestoli
- Mensolone inox (H. min 30 mm)
- Tiranti con cavetti in acciaio  $\varnothing 3$  mm\*
- Finitura acciaio Vintage
- Camino decentrato
- Camino sagomato per tetto inclinato
- Lato cappa fuori-squadro
- Tiranti tubolari fissi  $\varnothing 10$  mm
- Profondità maggiorata corpo cappa
- Staffe inox a scomparsa per sostegno

\* non compatibile con mensolone inox.



### accessori:

	Sigla	Prezzo €
kit filtro carbone - <b>Long Life</b> *	9700 001	€ 114,00
sistemi di canalizzazione fumi e kit silenzianti, vedi pag. 271		

## Tipologie di tiranti



Fissaggio opzionale con cavetti d'acciaio  $\varnothing 3$  mm.



Fissaggio standard con tubolari telescopici  $\varnothing 28/25$  mm




Fissaggio opzionale con tiranti tubolari  $\varnothing 10$  mm

## Finiture




Finitura spazzolata



Finitura Vintage

Nell'immagine a fianco cappa S4001 a parete con mensolone inox, e camino decentrato.



## S4001




	Sigla	Prezzo €	Disegno Tecnico
<b>S4001 parete</b>	2440 091 90 cm	€ 1.978,00	
	2440 121 120 cm	€ 2.208,00	
	Cappa aspirante a parete con camino telescopico Finitura: <b>acciaio satinato AISI 304</b> <b>Motore Brushless - High Performance</b> Comandi elettronici Minimal 2 filtro antigrasso 4 velocità d'esercizio <b>Illuminazione LED: 6 x 1W (5.600 Kelvin)</b>		
	<b>Aspirazione perimetrale</b> Spegnimento automatico differito Funzionamento filtrante opzionale		
* I filtri <b>Long Life</b> garantiscono un'elevata efficacia con un ciclo di vita di ben tre anni. Il filtro Long Life può essere facilmente "rigenerato" con semplici operazioni, recuperando così la funzionalità di un filtro nuovo.	<b>Portata: 700 m³/h</b> Altezza camino: 630 – 1050 mm Foro espulsione aria: Ø 120/150 mm Potenza motore: 160 W <b>Classe energetica: A+</b>		
<b>accessori:</b>			
	Sigla	Prezzo €	
kit filtro carbone - <b>Long Life*</b>	9700 001	€ 114,00	
sistemi di canalizzazione fumi e kit silenzianti, vedi pag. 271			

<b>S4001 isola</b>	2442 091 90 cm	€ 2.708,00	
	2442 121 120 cm	€ 2.911,00	
	Cappa aspirante a isola con camino telescopico Finitura: <b>acciaio satinato AISI 304</b> <b>Motore Brushless - High Performance</b> Comandi elettronici Minimal 2 filtro antigrasso 4 velocità d'esercizio <b>Illuminazione LED: 12 x 1W (5.600 Kelvin)</b>		
	<b>Aspirazione perimetrale</b> Spegnimento automatico differito Funzionamento filtrante opzionale		
* I filtri <b>Long Life</b> garantiscono un'elevata efficacia con un ciclo di vita di ben tre anni. Il filtro Long Life può essere facilmente "rigenerato" con semplici operazioni, recuperando così la funzionalità di un filtro nuovo.	<b>Portata: 700 m³/h</b> Altezza camino: 810 – 1220 mm Foro espulsione aria: Ø 120/150 mm Potenza motore: 160 W <b>Classe energetica: A+</b>		
<b>accessori:</b>			
	Sigla	Prezzo €	
kit filtro carbone - <b>Long Life*</b>	9700 001	€ 114,00	
sistemi di canalizzazione fumi e kit silenzianti, vedi pag. 271			



## Cilindro




	Sigla	Prezzo €	Disegno Tecnico
--	-------	----------	-----------------

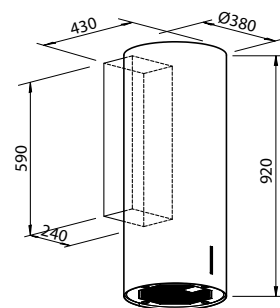
## Cilindro wall

2531 001

€ 1.648,00



Cappa aspirante a parete  
 Finitura:  
**acciaio satinato AISI 304**  
**Motore Brushless**  
 Comandi elettronici Minimal  
**1 filtro antigrasso in acciaio inox**  
 4 velocità d'esercizio  
**Illuminazione LED:** 4 x 1,2W (5.500 Kelvin)  
 Spegnimento automatico differito  
 Funzionamento filtrante opzionale



Portata: **700 m³/h**  
 Altezza: 920 mm  
 Foro espulsione aria: Ø 120/150 mm  
 Potenza motore: 160 W  
**Classe energetica: A+**

**accessori:**

filtro carbone

Sigla

9700 380

Prezzo €

€ 39,00

sistemi di canalizzazione fumi e kit silenzianti, vedi pag. 271



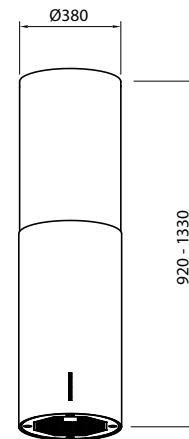
## Cilindro island

2530 001

€ 1.849,00



Cappa aspirante telescopica a isola  
 Finitura:  
**acciaio satinato AISI 304**  
**Motore Brushless**  
 Comandi elettronici Minimal  
**1 filtro antigrasso in acciaio inox**  
 4 velocità d'esercizio  
**Illuminazione LED:** 4 x 1,2W (5.500 Kelvin)  
 Spegnimento automatico differito  
 Funzionamento filtrante opzionale



Portata: **700 m³/h**  
 Altezza: 920 - 1330 mm  
 Foro espulsione aria: Ø 120/150 mm  
 Potenza motore: 160 W  
**Classe energetica: A+**

**accessori:**

filtro carbone

Sigla

9700 380

Prezzo €

€ 39,00

sistemi di canalizzazione fumi e kit silenzianti, vedi pag. 271



## FL Slim



	Modello	Sigla	Prezzo €	Disegno Tecnico
<b>FL Slim black mirror</b>	corpo cappa black mirror	2450 690 90 cm	€ 1.222,00	
	corpo cappa white	2450 190 90 cm	€ 1.240,00	
	kit camino telescopico	2454 000	€ 99,00	
<b>FL Slim white</b>	<p>Cappa aspirante a parete con camino telescopico (opzionale)            Finitura:  <b>acciaio satinato - vetro temperato Black Mirror o White</b>  <b>Comandi elettronici Touch</b>            5 filtri antigrasso in acciaio inox            4 velocità d'esercizio            Illuminazione 2x2,1 W LED (4.000 kelvin)            Funzionamento Auto mode con sensore temperatura  <b>Doppia aspirazione: da sotto e frontale</b>            Spegnimento automatico differito 5-10-20"            Funzionamento filtrante opzionale</p> <p>Portata: <b>725 m<sup>3</sup>/h</b>            Altezza camino (opzionale):            modalità aspirante: 320-500 mm            modalità filtrante: 370-560 mm            Foro espulsione aria: Ø 120/150 mm            Potenza motore: 175 W  <b>Classe energetica: A</b></p>			
	<p><b>accessori:</b></p> <p>kit filtro carbone Sigla 9700 524 Prezzo € € 82,00</p> <p>sistemi di canalizzazione fumi e kit silenzianti, vedi pag. 271</p>			
				



**Stripe e FL Slim** sono dotate di una **doppia aspirazione**, con ben 5 filtri in acciaio posizionati sotto e sul fronte della cappa. Il pannello in vetro, aprendosi, migliora ulteriormente il convogliamento dell'aria.

# Stripe



	Modello	Sigla	Prezzo €	Disegno Tecnico
<b>Stripe 90 Black Mirror</b>	corpo cappa	2450 090 90 cm	€ 1.272,00	
	kit camino telescopico	2454 000	€ 99,00	



Cappa aspirante a parete con camino telescopico (opzionale)

Finitura:

**acciaio satinato - vetro temperato Black Mirror**

**Comandi elettronici Touch**

5 filtri antigrasso in acciaio inox

4 velocità d'esercizio

Illuminazione 2x2,1 W LED (4.000 kelvin)

Funzionamento Auto mode con sensore temperatura

**Doppia aspirazione: da sotto e frontale**

Spegnimento automatico differito 5-10-20"

Funzionamento filtrante opzionale

Portata: **725 m³/h**

Altezza camino (opzionale):

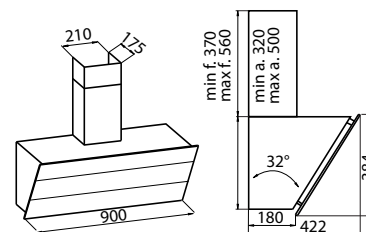
modalità aspirante: 320-500 mm

modalità filtrante: 370-560 mm

Foro espulsione aria: Ø 120/150 mm

Potenza motore: 175 W

**Classe energetica: A**



#### accessori:

kit filtro carbone

Sigla  
9700 524

Prezzo €  
€ 82,00

systemi di canalizzazione fumi e kit silenzianti, vedi pag. 271



## KS Lux



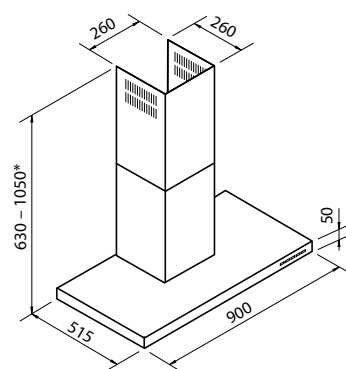
	Sigla	Prezzo €	Disegno Tecnico
<b>KS Lux</b>	2504 094 90 cm	€ 834,00	



Cappa aspirante a parete  
con camino telescopico  
Finitura: acciaio satinato  
Comandi elettronici  
**Filtri antigrasso in acciaio inox**  
Funzionamento Auto mode con sensore temperatura  
3 velocità d'esercizio più 1 intensiva temporizzata  
Illuminazione con 2 LED (4.000 kelvin)

Spegnimento automatico differito  
Funzionamento filtrante opzionale  
n. 3 filtri antigrasso

Portata: **700 m<sup>3</sup>/h**  
Altezza camino:  
in modalità aspirante 630 – 1050 mm  
in modalità filtrante 700 – 1120 mm  
Foro espulsione aria: Ø 120/150 mm  
Potenza motore: 250 W  
**Classe energetica: A**



\*in modalità filtrante le altezze del camino sono:  
min 700 - max 1120



accessori:	Sigla	Prezzo €
filtro carbone	9700 528	€ 29,00
sistemi di canalizzazione fumi e kit silenzianti, vedi pag. 271		



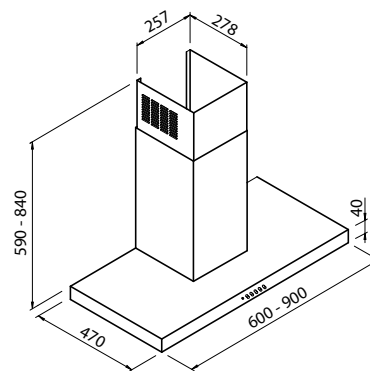
	Sigla	Prezzo €	Disegno Tecnico
--	-------	----------	-----------------



KS	2406 002 60 cm	€ 534,00	
	2409 002 90 cm	€ 555,00	

Cappa aspirante a parete con camino telescopico  
 Finitura:  
 acciaio satinato  
 Pulsantiera meccanica  
 filtri antigrasso  
 cappa 90 cm: 3 filtri  
 cappa 60 cm: 2 filtri  
 3 velocità d'esercizio  
 Illuminazione LED 2 x 1,2 W (4.000 kelvin)  
 Funzionamento filtrante opzionale

Portata: **450 m³/h**  
 Altezza camino: 590 – 840 mm  
 Foro espulsione aria: Ø 120 mm  
 Potenza motore: 125 W  
**Classe energetica: A**



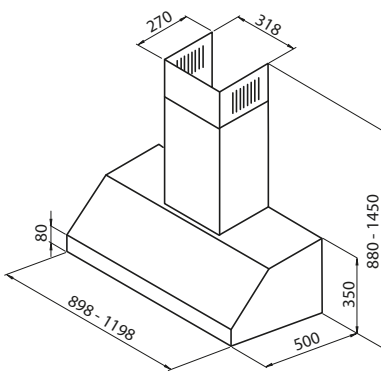


accessori:	Sigla	Prezzo €
filtro carbone	9700 402	€ 32,00
sistemi di canalizzazione fumi e kit silenzianti, vedi pag. 271		



CAPPE





	Sigla	Prezzo €	Disegno Tecnico				
<b>Florence</b>	2538 091 90 cm	€ 1.422,00					
	2538 121 120 cm	€ 1.555,00					
	<p>Cappa aspirante a parete con camino telescopico                      Finitura: acciaio satinato                      Comandi elettronici retroilluminati                      Filtri antigrasso baffle professionali in acciaio inox                      3 velocità d'esercizio più 1 intensiva temporizzata                      Illuminazione (3.000 kelvin):                      - mod. 90: 2 x 2,1 W spot LED                      - mod. 120: 3 x 2,1 W spot LED                      Spegnimento automatico differito                      Funzionamento filtrante opzionale</p> <p>Portata: <b>730 m³/h</b>                      Altezza camino:                      in modalità aspirante 830 – 1450 mm                      in modalità filtrante 1005 – 1450 mm                      Foro espulsione aria: Ø 120/150 mm                      Potenza motore: 150 W  <b>Classe energetica: A</b></p>						
	<p><b>accessori:</b></p> <p>filtro carbone</p> <p>sistemi di canalizzazione fumi e kit silenzianti, vedi pag. 271</p>		<table border="1"> <thead> <tr> <th>Sigla</th> <th>Prezzo €</th> </tr> </thead> <tbody> <tr> <td>9700 292</td> <td>€ 51,00</td> </tr> </tbody> </table>	Sigla	Prezzo €	9700 292	€ 51,00
Sigla	Prezzo €						
9700 292	€ 51,00						



Non solo l'aspetto è professionale nella cappa Florence, i filtri tipo Baffle garantiscono prestazioni superiori nel filtraggio dei grassi.

# Pitagora



	Sigla	Prezzo €	Disegno Tecnico
--	-------	----------	-----------------

## Pitagora 90x90

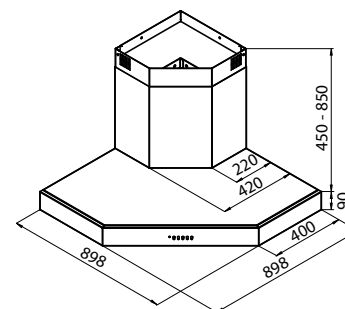
2439 003

€ 1.414,00



Cappa aspirante angolare con camino telescopico  
 Finitura:  
**acciaio satinato AISI 304**  
 Comandi elettronici Minimal  
 2 filtri antigrasso  
 4 velocità d'esercizio  
 Illuminazione LED (2x1,2 W) - 4.000 kelvin  
 Spegnimento automatico differito  
 Funzionamento filtrante opzionale

Portata: **750 m³/h**  
 Altezza camino: 450 – 850 mm  
 Foro espulsione aria: Ø 150 mm  
 Potenza motore: 250 W  
**Classe energetica: A**



### accessori:

filtro carbone

Sigla

9700 409

Prezzo €

€ 36,00

sistemi di canalizzazione fumi e kit silenzianti, vedi pag. 271

Pitagora è la cappa perfetta per le soluzioni cottura angolari Foster:  
 Quadra Angolare, pag 231  
 Angolare, pag 247



## Amélie



	Sigla	Prezzo €	Disegno Tecnico
--	-------	----------	-----------------

## Amélie

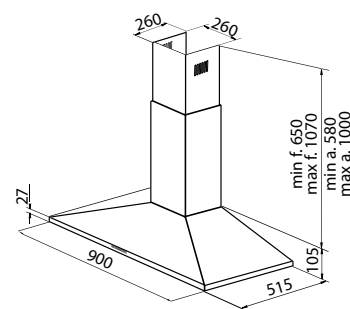
2447 090  
90 cm

€ 622,00



Cappa aspirante a parete con camino telescopico  
 Finitura: acciaio satinato  
 Comandi elettronici soft touch  
 3 filtri antigrasso  
 3 velocità d'esercizio  
 Illuminazione 2x2,1 W LED (4.000 kelvin)  
 Funzionamento filtrante opzionale

Portata: **620 m<sup>3</sup>/h**  
 Altezza camino:  
 modalità aspirante: 580-1000 mm  
 modalità filtrante: 650-1070 mm  
 Foro espulsione aria: Ø 120/150 mm  
 Potenza motore: 220 W  
**Classe energetica: A**

**accessori:**

filtro carbone

sistemi di canalizzazione fumi e kit silenzianti, vedi pag. 271

Sigla

9700 517

Prezzo €

€ 41,00

# New Wing



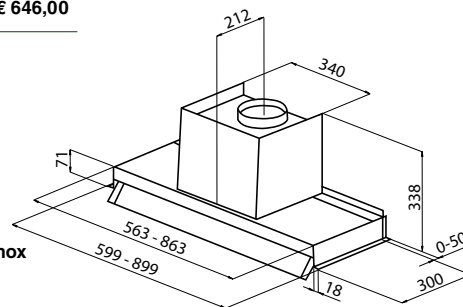
	Sigla	Prezzo €	Disegno Tecnico
--	-------	----------	-----------------

## New Wing

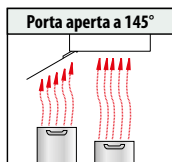
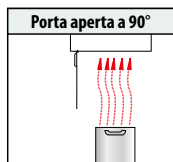
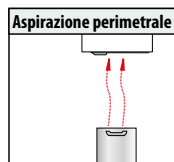
2512 062	60 cm	€ 616,00
2512 092	90 cm	€ 646,00



Cappa aspirante da incasso sottopensile  
 Finitura: acciaio satinato / vetro  
**Comando rotativo Smart**  
 Filtri antigrasso in alluminio  
 cappa 60 cm: 2 filtri  
 cappa 90 cm: 3 filtri  
 4 velocità d'esercizio  
 Illuminazione 2 LED (4.000 kelvin)  
**Profili di protezione pensili in acciaio inox**  
**Regolatore di profondità telescopico**  
 Profilo ferma-schienale pensile  
 Funzionamento filtrante opzionale  
 Altezza minima dal piano: **solì 50 cm**



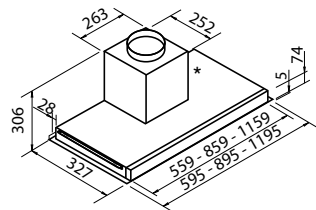
**Portata: 620 m<sup>3</sup>/h**  
 Foro espulsione aria: Ø 150 mm  
 Potenza motore: 210 W  
**Classe energetica: A**



accessori:	Sigla	Prezzo €
kit filtri carbone	9700 221	€ 37,00
sistemi di canalizzazione fumi e kit silenzianti, vedi pag. 271		

## Flat



	Sigla	Prezzo €	Disegno Tecnico
<b>Flat white</b> 	2513 161 60 cm	€ 1.121,00	
	2513 191 90 cm	€ 1.198,00	
	2513 121 120 cm	€ 1.303,00	
<b>Articolo ad esaurimento</b>			* il box coprimotore e il camino sono accessori opzionali
	<b>La cappa si fissa alle spalle del pensile</b>	Cappa aspirante da incasso sottopensile camino telescopico e box coprimotore inox opzionali <b>Finitura: Vetro bianco</b> Comandi elettronici Touch Filtri antigrasso cappa 60 cm: 1 filtro cappa 90 cm: 2 filtri cappa 120 cm: 4 filtri	4 velocità d'esercizio <b>Illuminazione striscia LED</b> (4.200 kelvin) Spegnimento automatico differito <b>Aspirazione perimetrale</b> Funzionamento filtrante opzionale Portata: <b>750 m³/h</b> Foro espulsione aria: Ø 120/150 mm Potenza motore: 275 W <b>Classe energetica: A</b>







## LAVASTOVIGLIE



**Programmi:** set di programmi pratici e essenziali e una programmazione completa e sofisticata adatta ad ogni singola esigenza.



**Mezzo carico:** risparmio di tempo e di consumi con la impostazione mezzo carico, disponibile su tutti i programmi.



**Acquastop:** blocca l'alimentazione dell'acqua e impedisce alla fonte perdite e trabocchi. È in dotazione su tutti i modelli.



**Programmazione differita:** per impostare il funzionamento in modo a ottimizzare il consumo di energia nel corso della giornata.



**Cestello regolabile:** il cestello superiore è regolabile in altezza con un semplice gesto, anche a pieno carico.



**Tabs "All in 1":** risultati ottimizzati con tutti i tipi di detersivo, delle pratiche Tabs "all in one" al detersivo classico.

# Lavastoviglie

**KS Plus** **NEW**

	Sigla	Prezzo €
Lavastoviglie a scomparsa totale	2941 001	€ 1.223,00



**Accessori:** Pannello porta acciaio inox - per anta fissa


**Classe energetica F**
**Numero coperti 13**

consumo energia 103 kWh/100 cicli eco  
consumo acqua per ciclo: 12 litri  
Emissione rumore: 48 dB(A) classe C  
Programmazione elettronica  
Pannello digitale

**10 programmi di lavaggio:**

ammollo, cristalli, eco, quick, auto, ultraclean, eco rapid, delicato rapid, daily clean, intensivo rapid  
Cestello superiore regolabile con pulsante su 3 livelli  
Cestello portaposate

Sistema di sicurezza Acquastop

Opzione Mezzo carico distribuito

Programmazione differita 24h

Programma sanificazione

Spie mancanza sale-brillantante

Impostazione per detersivi multiuso (tasto 3 in 1)

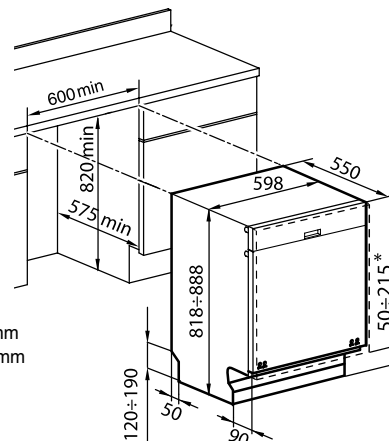
Indicatore fine ciclo:

acustico + luce a pavimento

Attacco pannello porta con sistema Slider e fisso

Regolazione frontale dei piedini posteriori

Altezza piedini 0-70 mm


**Dati tecnici**

tensione di alimentazione:  
220-240 V - 50Hz

**Limiti dimensionali pannello porta:**

spessore 18-28 mm

altezza (con pannello fisso) 660-720 mm

altezza (con pannello slider) 660-770 mm

peso pannello porta: 2,5 - 11 Kg

dimensioni zoccolo: 50÷215 mm\*

\* con pannello slider

**Elettra** **NEW**

	Sigla	Prezzo €
Lavastoviglie a scomparsa totale	2950 002	€ 840,00



**Accessori:** Pannello porta acciaio inox


**Classe energetica E**
**Numero coperti 12**

consumo energia: 92 kWh/ 100 cicli Eco  
consumo acqua per ciclo: 12 litri  
Emissione rumore: 47 dB(A) classe C  
Programmazione elettronica

**5 programmi lavaggio:**

intensivo, prelavaggio, quick 30', eco, daily clean.

Funzione mezzo carico

Sistema di sicurezza Acquastop

Programmazione differita 19 ore

Spie mancanza sale-brillantante

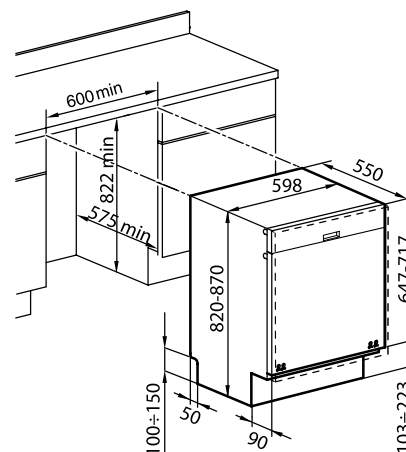
Carrello superiore regolabile

in altezza a pieno carico

Cestello portaposate

Regolazione frontale dei piedini posteriori

Altezza piedini 0-50 mm


**Dati tecnici**

tensione di alimentazione:  
220-240 V - 50Hz

**Limiti dimensionali pannello porta:**

altezza 647-717 mm

peso pannello: 3 - 8 Kg

**accessori**
**Pannello porta acciaio inox**


Sigla	Prezzo €
2910 018	€ 274,00

finitura: AISI 304 spazzolato  
misure: 595x716x20 mm

La maniglia integrata si abbina facilmente a qualsiasi anta cucina.  
Compatibile con lavastoviglie KS Plus ed Elettra.

# Gli Speciali di Foster - TOP INOX


Le realizzazioni su misura sono tra gli elementi più distintivi delle produzioni Foster.

Per conoscere tutte le possibilità di realizzazioni di piani di lavoro su misura, in acciaio e in materiali compositi, si rimanda alla documentazione tecnica dell'azienda del **Gruppo Foster** specializzate nelle realizzazioni on demand.

[www.bautek.it](http://www.bautek.it) e [www.fostersurfaces.it](http://www.fostersurfaces.it)



Un unico materiale, tanti diversi look grazie ad una gamma di proposte che spazia tra i classici satinati, i nuovi trattamenti ruvidi e opachi e il tocco retrò della finitura Vintage.






- Diverse finiture.
- Differenti profili e spessori.
- Supporti autoportanti.
- Infinite soluzioni per ogni esigenza di progetto.

Un piano speciale di Foster vuole dire anche la sicurezza di una qualità artigianale di altissimo livello e la garanzia di un unico produttore sull'intero manufatto.



Anche quello che non si vede è importante. Tutti i nostri top sono realizzati con materiali di primissima scelta e hanno una struttura interna che li rende autoportanti.







## Prodotti pulizia acciaio

I prodotti in acciaio inossidabile non hanno bisogno di manutenzione particolare; tuttavia è opportuno adottare alcuni accorgimenti e utilizzare detergenti adeguati per la pulizia quotidiana. In generale **sono sufficienti un lavaggio con acqua calda e sapone o acqua calda e aceto**, un abbondante risciacquo e un'asciugatura con un panno. Sono da evitare: l'acido cloridrico, polveri abrasive, pagliette, spazzole e sostanze per pulire l'argento.

Per orientarvi nella scelta dei detergenti, Foster propone i prodotti della linea "Steel Clean" per la pulizia dell'acciaio:

- **panno in microfibra**, per eliminare velocemente tracce di unto, grasso e polvere.
- **crema professionale** per restituire l'originale splendore all'acciaio, rimuove incrostazioni di calcare, sporco ostinato ed eventuali macchie di ruggine causate dal contatto prolungato di oggetti ferrosi.



**Steel Clean - crema**  
Crema detergente per acciaio inox

flacone 250 ml		
Sigla		Prezzo €
8331 000		€ 14,00
confezione 12 pz.		
Sigla		Prezzo €
8331 012		€ 162,00



**Steel Clean - microfibra**  
Panni in microfibra per la pulizia dell'acciaio inox

confezione 3 pz.		
Sigla		Prezzo €
8333 000		€ 26,00
12 confezioni da 3 pz.		
Sigla		Prezzo €
8333 012		€ 270,00

Foster è azienda certificata ISO 9001:2015  
Registration number CH-36474



## GARANZIE

Tutti i prodotti Foster sono conformi alle direttive CEE e sono coperti da garanzia Foster per 24 mesi.

## ASSISTENZA

Desideriamo darvi un prodotto ed un servizio all'altezza della vostra scelta, per questo Foster è dotata di una capillare rete di Centri di Assistenza Tecnica, in Italia e all'estero.

### **SERVIZIO POST-VENDITA**

Per conoscere l'elenco sempre aggiornato dei centri di assistenza tecnica Foster consultate il sito internet **[www.fosterspa.com](http://www.fosterspa.com)**



***I prezzi del presente listino sono da considerarsi al netto di IVA.***

Foster declina ogni responsabilità per eventuali inesattezze ed errori e si riserva il diritto di apportare modifiche e migliorie ai prodotti illustrati in qualsiasi momento senza preavviso. Ogni articolo del presente catalogo è prodotto in conformità alle normative vigenti e alle direttive CE.

L'organizzazione Foster sarà lieta di fornire ulteriori dettagli ed aggiornamenti sui nostri prodotti e servizi.

Realizzato in collaborazione con Maxistudio.net.

# Foster



ereel srl

ereel.it



**Ingrosso elettrodomestici normali e da incasso**

Uffici e magazzino: Via Indipendenza, 1 - 20835 Muggiò (MB)  
Telefono: 039 793424 r.a. Fax: 039 793234 - info@ereel.it

Sede legale: Via Fratelli Cairoli, 17 - 20851 Lissone (MB)  
c.c.i.a.a. 846317 - c.f. 01539660157 - p.i. IT00716710967

Foster spa

Via M. S. Ottone, 18/20 - 42041 Brescello (Re) Italy - E-mail: info@fosterspa.com

**www.fosterspa.com**